

**Politische Gemeinde
8330 Pfäffikon**

Jahresrechnung 2025

| | |
|---|---------------|
| Ablieferung an Gemeindevorstand | 18. März 2026 |
| Abnahmebeschluss Gemeindevorstand | 24. März 2026 |
| Ablieferung an Rechnungs- und Geschäftsprüfungskommission | 30. März 2026 |
| Abnahmebeschluss Rechnungs- und Geschäftsprüfungskommission | 27. Mai 2026 |
| Abnahmebeschluss Gemeindeversammlung | 22. Juni 2026 |
| Veröffentlichung | 23. Juni 2026 |

Inhaltsverzeichnis

| | Seite |
|--|---|
| Bericht, Anträge und Beschlüsse | |
| 1 | Bericht des Gemeinderates 5 |
| 2 | Anträge und Beschlüsse 13 |
| 3 | Kurzbericht der Revisionstelle 16 |
| 4 | Vollständigkeitserklärung 17 |
| Jahresrechnung - Finanzbericht | |
| 5 | Finanzierung 19 |
| 6 | Erfolgsrechnung 20 |
| 7 | Investitionsrechnungen 21 |
| 8 | Bilanz 23 |
| 9 | Geldflussrechnung 25 |
| 10 | Anhang |
| Grundlagen und Grundsätze der Rechnungslegung | |
| | Angewandtes Regelwerk 27 |
| | Rechnungslegungs-, Bilanzierungs- und Bewertungsgrundsätze 29 |
| | Organisationseinheiten 30 |
| Finanzinformationen | |
| | Ausgewählte Positionen des Finanzvermögens 31 |
| | Eventualforderungen 33 |
| | Anlagenspiegel Finanzvermögen 34 |
| | Anlagenspiegel Verwaltungsvermögen 35 |
| | Anlagenspiegel Eigenwirtschaftsbetriebe (keine) |
| | Beteiligungsspiegel 36 |

| | |
|--|----|
| Ausgewählte Positionen des Fremdkapitals | 38 |
| Gewährleistungsspiegel / Eventualverpflichtungen | 39 |
| Leasingverträge | 40 |
| Rückstellungsspiegel | 41 |
| Eigenkapitalnachweis | 43 |
| Kommunaler Mehrwertausgleichsfonds | 44 |
| Sonderrechnungen | 46 |
| Haushaltsgleichgewicht | 51 |
| Finanzkennzahlen | 53 |
| Kreditrechtliche Angaben | |
| Verpflichtungskredite | 55 |
| Gebundene Ausgabenbeschlüsse | 57 |
| Weitere Offenlegungen | |
| - | |

Kontakt

Gemeindeverwaltung Pfäffikon
Hochstrasse 1
8330 Pfäffikon

Finanzvorstand Stefan Gubler
Leiter Finanzen Claudio Stocker

Telefon 044 952 51 60
E-Mail finanzen@pfaeffikon.ch

| Jahresrechnung - Wirkungsorientierte Verwaltungsführung (WoV) | | |
|--|---|-----|
| 11 | Leistungsaufträge und Globalbudgets | 59 |
| Jahresrechnung - Details zum Finanzbericht | | |
| 11 | Erläuterungen zur Erfolgsrechnung | 92 |
| 12 | Erfolgsrechnung | 94 |
| 13 | Erläuterungen zu den Investitionsrechnungen | 168 |
| 14 | Investitionsrechnung Verwaltungsvermögen | 169 |
| 15 | Investitionsrechnung Finanzvermögen | 178 |
| 16 | Bilanz | 181 |

Bericht, Anträge und Beschlüsse

Antrag

1. Die Jahresrechnung 2025 der Gemeinde Pfäffikon wird wie folgt genehmigt:

| | | | |
|-----------------------------------|--------------------|-----|----------------|
| Erfolgsrechnung | Gesamtaufwand | Fr. | 94'174'346.01 |
| | Gesamtertrag | Fr. | 97'929'393.56 |
| | Ertragsüberschuss | Fr. | 3'755'047.55 |
| Investitionen Verwaltungsvermögen | Ausgaben | Fr. | 10'971'408.86 |
| | Einnahmen | Fr. | 722'044.35 |
| | Nettoinvestitionen | Fr. | 10'249'364.51 |
| Investitionen Finanzvermögen | Ausgaben | Fr. | 986'049.83 |
| | Einnahmen | Fr. | 748'344.35 |
| | Nettoinvestitionen | Fr. | 237'705.48 |
| Bilanz | Bilanzsumme | Fr. | 180'047'479.14 |

2. Der Ertragsüberschuss der Erfolgsrechnung wird dem Bilanzüberschuss zugewiesen. Durch den Ertragsüberschuss erhöht sich der Bilanzüberschuss auf 122'500'088.03 Franken.
3. Der Gemeinderat beantragt der Gemeindeversammlung die Jahresrechnung 2025 inklusive des Jahresberichtes zu den Leistungsaufträgen und Globalbudgets sowie den Globalkredit-Rücklagen der Gemeinde Pfäffikon zu genehmigen.

Beleuchtender Bericht

(Generelle Bemerkung: Zahlen werden in Texten zum besseren Verständnis auf 1'000 Franken gerundet oder in Millionen Franken ausgewiesen, in Tabellen und Grafiken in 1'000 Franken notiert)

Die Vorlage in Kürze

Erfolgsrechnung: Ertragsüberschuss von 3.8 Mio. Franken

Die Jahresrechnung 2025 schliesst mit einem Ertragsüberschuss von 3.8 Mio. Franken ab. Das Budget war von einem Aufwandüberschuss von knapp 2.0 Mio. Franken ausgegangen. Dem Gesamtaufwand von 94.2 Mio. Franken stehen Erträge von 97.9 Mio. Franken gegenüber.

Die Steuererträge der direkten Steuern sind 2.4 Mio. Franken höher als budgetiert. Die Erträge der Grundstückgewinnsteuern liegen jedoch um 1.0 Mio. Franken deutlich unter dem Budget. Die Steuerkraft des Kantons Zürich nahm im Vergleich mit der Steuerkraft von Pfäffikon stärker zu, was zu einem höheren Ressourcenausgleich von 1.3 Mio. Franken führt.

Der Bereich Liegenschaften schneidet um 0.4 Mio. Franken besser ab als budgetiert. Dies ist vor allem auf die tieferen Unterhaltskosten sowie auf die tieferen Personalkosten infolge der Nichtbesetzung einer vakanten Hauswartstelle zurückzuführen. Zusätzlich wurde per 01.01.2025 eine Neubewertung der Liegenschaften im Finanzvermögen vorgenommen, was zu einem Bewertungsgewinn von 0.6 Mio. Franken führte. Die Abschreibungen waren mit 0.5 Mio. Franken über dem Budget aufgrund von Umgliederungen in kürzere Abschreibungskategorien für Sanierungen.

Bei den Bereichen Hochbau + Umwelt sowie Tiefbau gab es gesamthaft etwas höhere Kosten von 0.04 Mio. Franken. Ein budgetierter Kantonsbeitrag für die Gewässerpflege wird erst im Jahr 2026 ausbezahlt.

Der Bereich Soziales weist Minderkosten von sehr hohen 1.8 Mio. Franken aus. Dies aufgrund einer geringeren Anzahl Neuanmeldungen sowie einer sehr straffen wirkungsorientierten Fallführung. Dank konsequenter Ablösung auf Drittansprüche (IV, ALV, EL) konnte die Unterstützungsdauer und -intensität deutlich reduziert werden. Zudem fielen die Rückerstattungen des Kantons höher aus als geplant.

Der Bereich Jugend und Integration schliesst mit 0.2 Mio. Franken besser ab als budgetiert. Dies ist auf die tieferen Personalkosten infolge Mutterschaft sowie auf tieferen Ausgaben für Projekte zurückzuführen.

Der Bereich Schule schliesst mit einer Punktlandung mit dem Budget ab. Es gibt Minderkosten von 0.01 Mio. Franken, was bei einem Nettoaufwand von 27.9 Mio. Franken 0.03% entspricht.

Der betriebliche Aufwand steigt gegenüber dem Budget um 0.05 Mio. Franken, das sind 0.05 %. Der betriebliche Ertrag steigt um 5.0 Mio. Franken, dies entspricht 5.7 %.

Investitionen

Die Netto-Investitionen beliefen sich auf 10.5 Mio. Franken und erreichen damit nur rund 58 % des budgetierten Gesamtbetrages. Für das Oberstufenzentrum Pfaffberg wurden 2.9 Mio. Franken weniger investiert als geplant. Die budgetierten Kosten von 2.45 Mio. Franken für den Kunstrasenplatz A wurden wegen fehlenden Bewilligungen durch den Kanton noch nicht ausgegeben.

Die Selbstfinanzierung beträgt 9.4 Mio. Franken und verfehlt somit die Nettoinvestitionen des Verwaltungsvermögens von 10.2 Mio. Franken nur knapp. Der Selbstfinanzierungsgrad beträgt somit 91 %. Budgetiert war ein Selbstfinanzierungsgrad von 16 %.

Gesamtwürdigung und Ausblick

Für die laufende Legislatur (2022 – 2026) setzte der Gemeinderat die folgenden drei finanzpolitischen Ziele fest. Zwei der drei langfristigen finanzpolitischen Ziele wurden mit der Jahresrechnung 2025 erreicht.

1. Mittelfristiger Ausgleich über 8 Jahre: + 18.7 Mio. Franken
2. Steuerfuss max. 10 % über dem kantonalen Mittel (99 % im 2024): 110 %
3. Nettovermögen pro Einwohner zwischen 0 und 2'000 Franken: 1'035 Franken

Das zweite Ziel zum Steuerfuss hätte - im Nachhinein gesehen - mit einer kleinen Steuerfussreduktion um 2 % auch erreicht werden können, ohne die anderen beiden Ziele zu verfehlen.

Trotz der positiven Ergebnisse in den vergangenen Jahren muss dem Finanzhaushalt weiterhin grosse Beachtung geschenkt werden, damit die finanzpolitischen Ziele weiterhin eingehalten und die geplanten hohen Investitionen ohne allzu grosse Verschuldung finanziert werden können.

Jahresrechnung 2025 Eckdaten

Nachfolgend die wichtigsten Eckdaten (Zahlen in 1'000 Fr.):

| | Rechnung 2023 | Rechnung 2024 | Budget 2025 | Rechnung 2025 | Diff. zu Budget 2025 | in % |
|---|------------------|------------------|----------------|------------------|----------------------------|---------------|
| <u>Erfolgsrechnung</u> | | | | | | |
| - Total betrieblicher Aufwand | -83'538 | -87'660 | -90'391 | -90'437 | -46 | -0.1% |
| + Total betrieblicher Ertrag | 83'831 | 89'760 | 87'618 | 92'599 | 4'981 | 5.7% |
| = Ergebnis aus betrieblicher Tätigkeit | 293 | 2'100 | -2'773 | 2'162 | 4'935 | 178.0% |
| + Ergebnis aus Finanzierung | 909 | 677 | 770 | 1'580 | 810 | 105.2% |
| = operatives Ergebnis | 1'202 | 2'777 | -2'002 | 3'743 | 5'745 | 286.9% |
| + ausserordentliches Ergebnis | -10 | 71 | 6 | 13 | 6 | |
| = Jahresergebnis Erfolgsrechnung | 1'192 | 2'849 | -1'996 | 3'755 | 5'751 | 288.1% |
| <u>Investitionsrechnung</u> | | | | | | |
| - Ausgaben VV | -4'378 | -8'491 | -18'334 | -10'971 | 7'363 | 40.2% |
| + Einnahmen VV | 272 | 557 | 556 | 722 | 166 | 29.9% |
| = Nettoinvestitionen Verwaltungsvermögen | -4'105 | -7'934 | -17'778 | -10'249 | 7'529 | 42.3% |
| - Zugänge / Ausgaben FV | -5 | -390 | -916 | -986 | -70 | -7.6% |
| + Abgänge / Einnahmen FV | 5 | 390 | 716 | 748 | 32 | 4.5% |
| = Nettoinvestitionen Finanzvermögen | | | -200 | -238 | -38 | -18.8% |
| Total Investitionen (VV und FV) | -4'105 | -7'934 | -17'978 | -10'487 | 7'491 | 41.7% |
| <u>Ergänzende Informationen</u> | | | | | | |
| Steuerfuss (in %) | 110 | 110 | 110 | 110 | 0 | |
| Ordentliche Steuern | 37'105 | 36'405 | 38'081 | 38'761 | 680 | 1.8% |
| Einfache Staatssteuer (100 Steuerfussprozent in Franken) | 33'731 | 33'095 | 34'619 | 35'237 | 619 | 1.8% |
| Ressourcenausgleich | 8'898 | 12'270 | 11'695 | 12'952 | 1'257 | 10.7% |
| Abschreibungen | -4'295 | -5'098 | -4'986 | -5'718 | -732 | -14.7% |
| Selbstfinanzierung (Cash Flow) | 5'435 | 7'818 | 2'936 | 9'359 | 6'424 | 218.8% |
| Nettovermögen in Fr. pro Einwohner/in | 1'135 | 1'111 | -410 | 1'035 | 1'445 | 352.4% |
| Finanzierungsüberschuss (+) / Finanzierungsfehlbetrag (-), entspricht Selbstfinanzierung abzügl. Investitionen VV | 1'330 | -115 | -14'842 | -890 | 13'952 | 94.0% |
| Selbstfinanzierungsgrad | 132% | 99% | 17% | 91% | 75% | |
| Einwohner(innen) | 12'484 | 12'710 | 12'680 | 12'836 | 156 | 1.2% |
| interner Zinssatz | 0.554% | 0.593% | 1.009% | 0.680% | | |

Kommentar Investitionsrechnung

Bei den Investitionen waren Ausgaben von knapp 18.0 Millionen Franken geplant, effektiv wurden im Jahre 2025 nur 10.5 Millionen Franken investiert. Die Übersicht über die wichtigsten Investitionen (in 1'000 Franken):

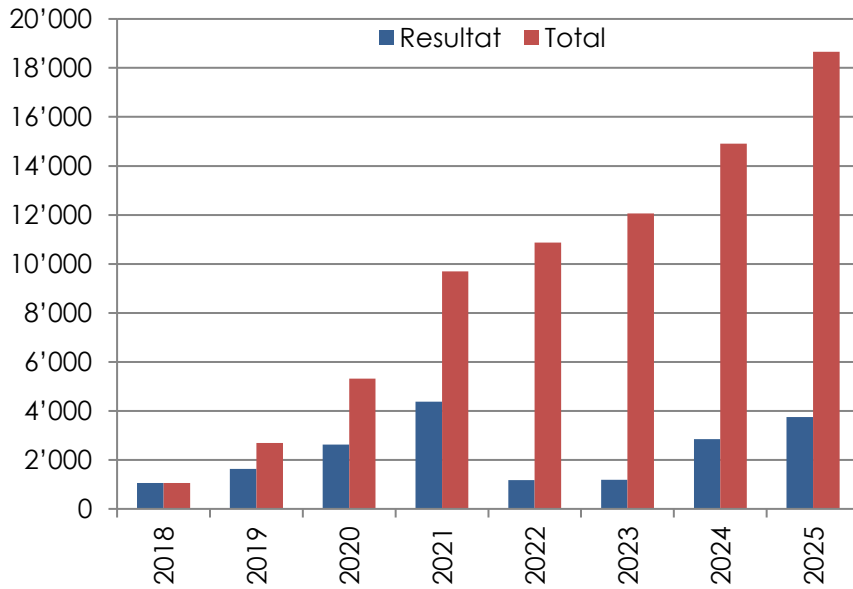
| Kst | Projekt | BU 2025 | RE 2025 | Abw. |
|------|----------------------|---------------|---------------|--------------|
| 3410 | 5040001 | 300 | 102 | 198 |
| 3110 | 5040009 | 120 | 121 | -1 |
| 3110 | 5040010 | 1'414 | 1'624 | -210 |
| 3110 | 5040011 | 100 | | 100 |
| 3120 | 5090001 | | 76 | -76 |
| 3132 | 5040007 | 150 | | 150 |
| 3132 | 5040012 | 250 | 31 | 219 |
| 3132 | 6310000 | -180 | -180 | |
| 3133 | 5040001 | 100 | 85 | 15 |
| 3135 | 5040005 | 8'700 | 5'818 | 2'882 |
| 3160 | 7040002 | 200 | 238 | -38 |
| 3160 | 8040003 | -716 | -716 | |
| 3420 | 5030003 | 2'450 | 8 | 2'442 |
| 3420 | 6310000 | -376 | -310 | -66 |
| 2260 | 5030001 | | 108 | -108 |
| 2511 | 5060001 | 160 | 151 | 9 |
| 3740 | 5020015 | 100 | | 100 |
| 4010 | 5010041 | 425 | 138 | 287 |
| 4010 | 5010045 | 475 | 606 | -131 |
| 4010 | 5010063 | 160 | 110 | 50 |
| 4010 | 5010064 | 200 | | 200 |
| 4010 | 5010066 | 580 | 674 | -94 |
| 4010 | 5060001 | | 181 | -181 |
| 4010 | 5060002 | 250 | 255 | -5 |
| 4010 | 6310000 | | -193 | 193 |
| 4040 | 5010003 | 150 | 6 | 144 |
| 4040 | 5010005 | 1'200 | 460 | 740 |
| 4040 | 5010008 | 150 | 5 | 145 |
| 6630 | 5060015 | 250 | 98 | 152 |
| | übrige Investitionen | 1'366 | 991 | 375 |
| | Total | 17'978 | 10'487 | 7'491 |

Beurteilung Jahresrechnung 2025 aufgrund ausgewählter Kennzahlen

Kennzahl (Grafiken in 1'000 Franken)

Kommentar

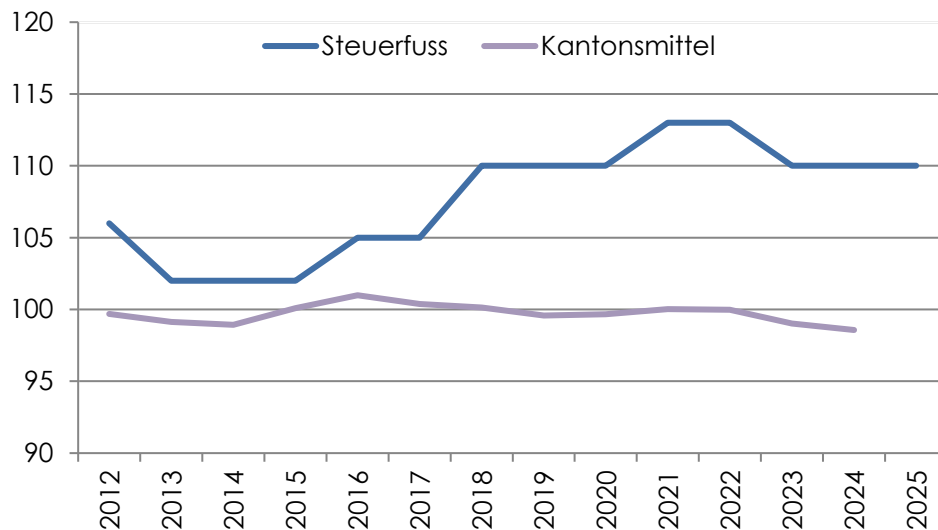
Mittelfristiger Ausgleich



1. Finanzpolitisches Ziel: Mittelfristiger Ausgleich über 8 Jahre

Die Gemeinde Pfäffikon hat den mittelfristigen Ausgleich mit der Jahresrechnung 2025 übertroffen (+ 18.7 Mio. Franken).

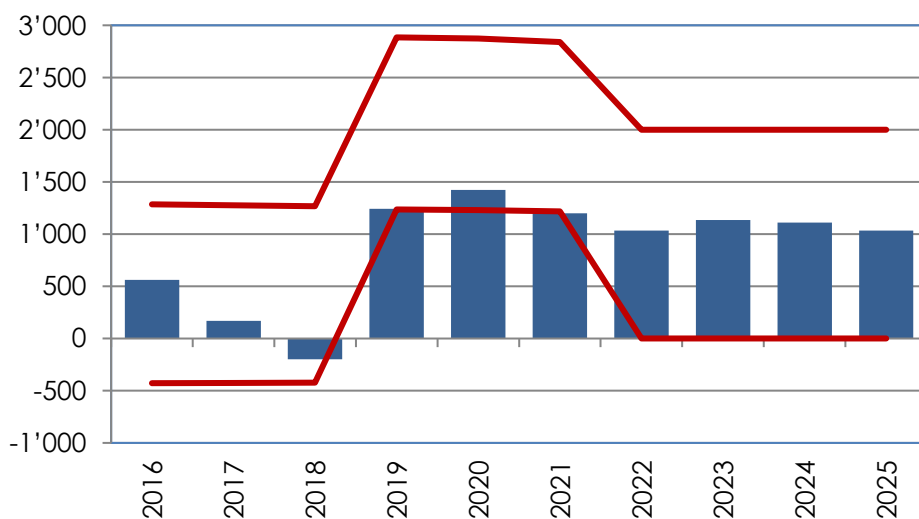
Steuerfuss in Prozent



2. Finanzpolitisches Ziel: Steuerfuss max. 10% über dem kant. Mittel (99 % im 2024)

Dieses Ziel konnte im Rechnungsjahr 2025 mit dem Steuerfuss von 110 % knapp nicht erreicht werden.

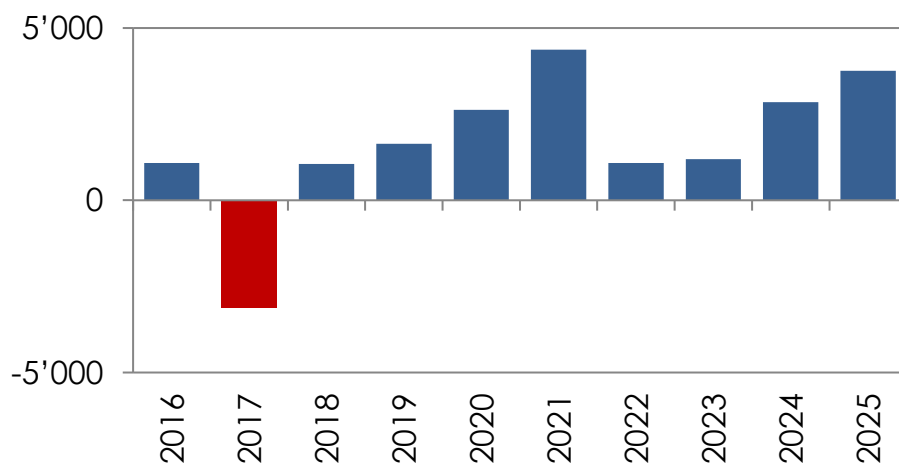
Nettovermögen pro Einwohner in Franken



3. Finanzpolitisches Ziel: Nettovermögen pro Einwohner zwischen 0 und 2'000 Franken

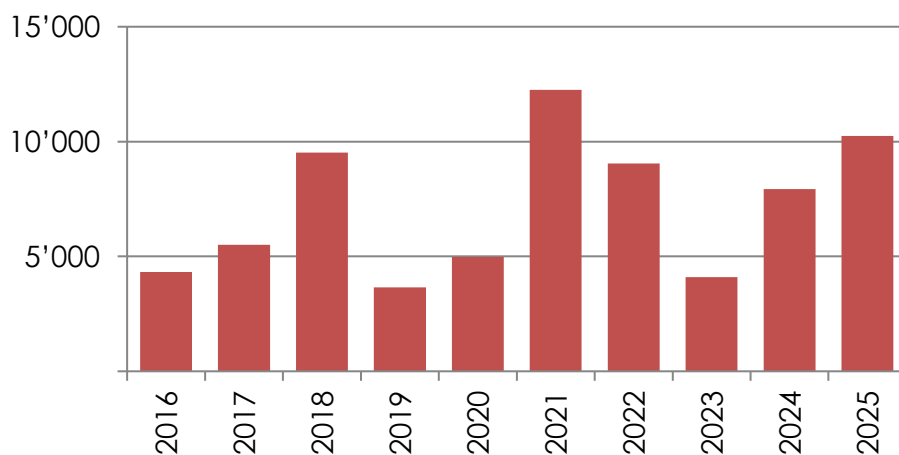
Bei 12'836 Einwohnern sind das zwischen 0 und 25.7 Mio. Franken. Per 31.12.2025 beträgt das Nettovermögen 1'035 Franken pro Einwohner.

Ergebnis Erfolgsrechnung



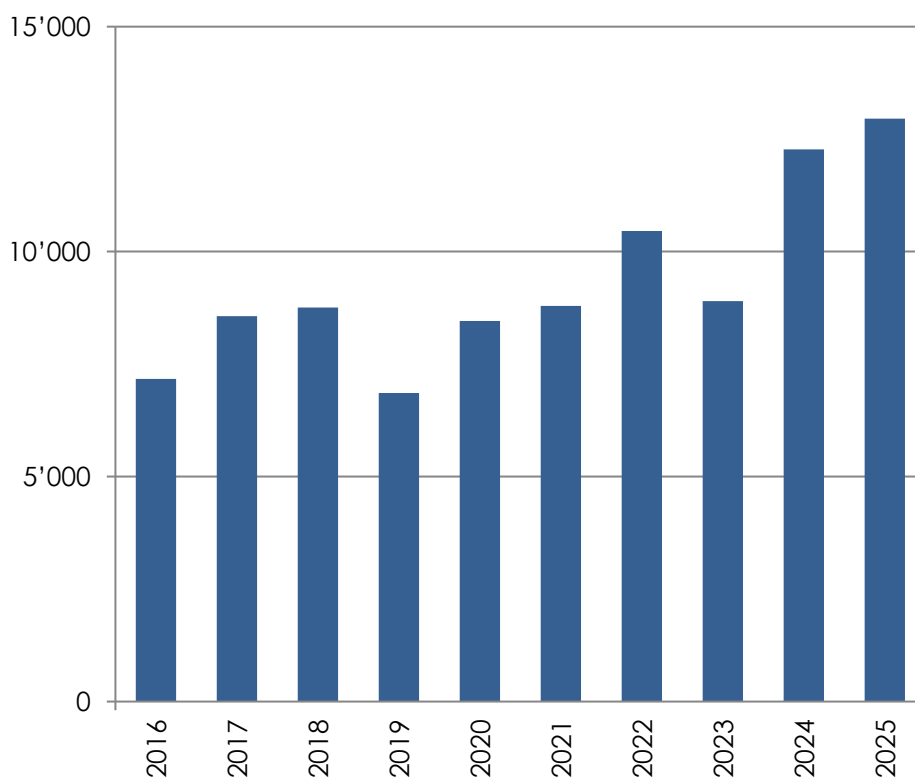
Der Gewinn von 3.8 Mio. Franken ist erfreulich und hängt mit verschiedenen Faktoren zusammen (siehe Bericht, Seite 3 und 4).

Investitionen Verwaltungsvermögen



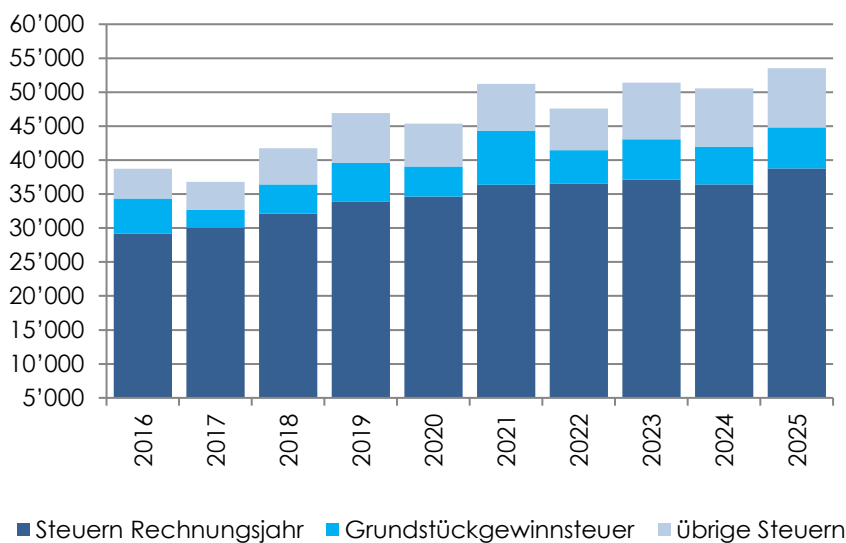
Die Investitionen waren in den Vorjahren stets volatil. Im Jahr 2024 begann der Neubau eines zweiten Oberstufenschulhauses Pfäffberg, welcher im Sommer 2026 bezugsbereit sein soll.

Ressourcenausgleich



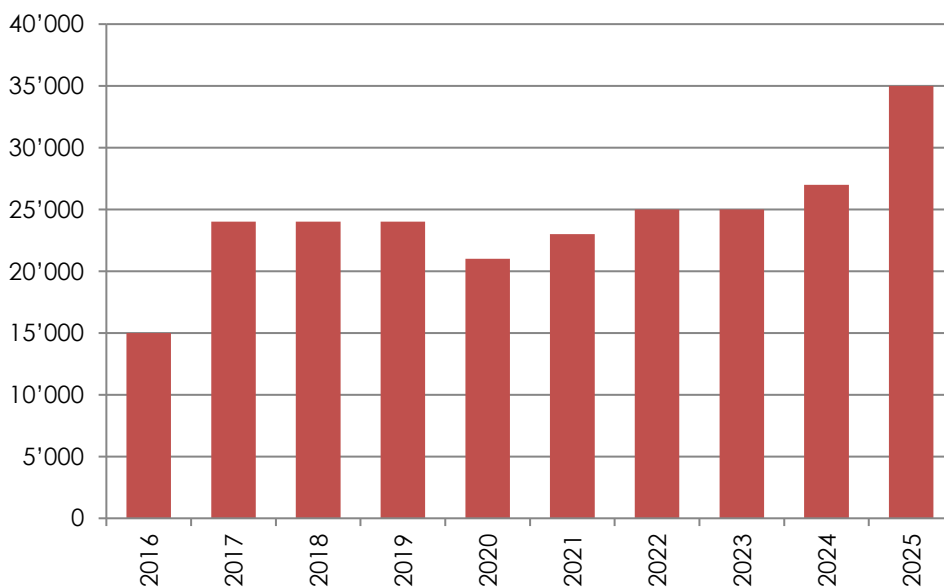
Aufgrund der tieferen Zunahme der Steuerkraft der Gemeinde Pfäffikon im Verhältnis zum Kantonsmittel war der Ressourcenausgleich im Jahr 2025 wieder höher als im Vorjahr.

Steuereinnahmen



Die Einnahmen der Direkten Steuern sind höher ausgefallen als geplant. Die Grundstückgewinnsteuern liegen jedoch mit 1.0 Mio. Franken unter dem Budget.

Langfristige Darlehen



Die langfristigen Darlehen haben wegen den hohen Investitionen (u.a. Schulhaus Pfaffberg) zugenommen.

Referent

Gemeinderat Stefan Gubler, Finanz- und Liegenschaftenvorstand

Antrag des Gemeinderates

1 Der Gemeinderat hat die Jahresrechnung und die Sonderrechnungen 2025 der Politischen Gemeinde Pfäffikon genehmigt.

3 Die Jahresrechnung 2025 der Politischen Gemeinde Pfäffikon weist folgende Eckdaten aus:

| | | | |
|---|---|------------|-----------------------|
| Erfolgsrechnung | Gesamtaufwand | Fr. | 94'174'346.01 |
| | Gesamtertrag | Fr. | 97'929'393.56 |
| | Ertragsüberschuss | Fr. | 3'755'047.55 |
| Investitionsrechnung Verwaltungsvermögen | Ausgaben Verwaltungsvermögen | Fr. | 10'971'408.86 |
| | Einnahmen Verwaltungsvermögen | Fr. | 722'044.35 |
| | Nettoinvestitionen Verwaltungsvermögen | Fr. | 10'249'364.51 |
| Investitionsrechnung Finanzvermögen | Ausgaben Finanzvermögen | Fr. | 986'049.83 |
| | Einnahmen Finanzvermögen | Fr. | 748'344.35 |
| | Nettoinvestitionen Finanzvermögen | Fr. | 237'705.48 |
| Bilanz | Bilanzsumme | Fr. | 180'047'479.14 |

Der Ertragsüberschuss der Erfolgsrechnung wird dem Bilanzüberschuss zugewiesen.
Durch den Ertragsüberschuss erhöht sich der Bilanzüberschuss auf Fr. 122'500'088.03.

4 Der Gemeinderat beantragt der Gemeindeversammlung, die Jahresrechnung und die Sonderrechnungen 2025 der Politischen Gemeinde Pfäffikon inkl. Jahresbericht und den Globalkredit-Rücklagen zu genehmigen.

Pfäffikon, 24. März 2026

Marco Hirzel
Gemeindepräsident

Daniel Beckmann
Gemeindeschreiber

Antrag der Rechnungs- und Geschäftsprüfungskommission

- 1 Die Rechnungs- und Geschäftsprüfungskommission hat die Jahresrechnung und die Sonderrechnungen 2025 der Politischen Gemeinde Pfäffikon in der vom Gemeinderat beschlossenen Fassung vom 24. März 2026 geprüft. Die Jahresrechnung weist folgende Eckdaten aus:

| | | | |
|---|---|------------|-----------------------|
| Erfolgsrechnung | Gesamtaufwand | Fr. | 94'174'346.01 |
| | Gesamtertrag | Fr. | 97'929'393.56 |
| | Ertragsüberschuss | Fr. | 3'755'047.55 |
| Investitionsrechnung Verwaltungsvermögen | Ausgaben Verwaltungsvermögen | Fr. | 10'971'408.86 |
| | Einnahmen Verwaltungsvermögen | Fr. | 722'044.35 |
| | Nettoinvestitionen Verwaltungsvermögen | Fr. | 10'249'364.51 |
| Investitionsrechnung Finanzvermögen | Ausgaben Finanzvermögen | Fr. | 986'049.83 |
| | Einnahmen Finanzvermögen | Fr. | 748'344.35 |
| | Nettoinvestitionen Finanzvermögen | Fr. | 237'705.48 |
| Bilanz | Bilanzsumme | Fr. | 180'047'479.14 |

Der Ertragsüberschuss der Erfolgsrechnung wird dem Bilanzüberschuss zugewiesen.
Durch den Ertragsüberschuss erhöht sich der Bilanzüberschuss auf Fr. 122'500'088.03.

- 2 Die Rechnungs- und Geschäftsprüfungskommission stellt fest, dass die Jahresrechnung 2025 der Politischen Gemeinde Pfäffikon finanzrechtlich zulässig und rechnerisch richtig ist. Die finanzpolitische Prüfung der Jahresrechnung gibt zu keinen Bemerkungen Anlass.
- 3 Die Rechnungs- und Geschäftsprüfungskommission hat den Kurzbericht der finanztechnischen Prüfung zur Kenntnis genommen.
- 4 Die Rechnungs- und Geschäftsprüfungskommission beantragt der Gemeindeversammlung, die Jahresrechnung und Sonderrechnungen 2025 der Politischen Gemeinde Pfäffikon inkl. Jahresbericht und Globalkredit-Rücklagen entsprechend dem Antrag des Gemeinderates zu genehmigen.

Pfäffikon, 27. Mai 2026

Daniel Sigrist
Präsident

Hansjörg Honegger
Aktuar

Beschluss der Gemeindeversammlung

Die Gemeindeversammlung hat die Jahresrechnung und Sonderrechnungen 2025 der Politischen Gemeinde Pfäffikon inkl. Jahresbericht und den Globalkredit-Rücklagen am 22. Juni 2026 entsprechend dem Antrag des Gemeinderates genehmigt. Die Jahresrechnung weist folgende Eckdaten aus:

| | | | |
|---|---|------------|-----------------------|
| Erfolgsrechnung | Gesamtaufwand | Fr. | 94'174'346.01 |
| | Gesamtertrag | Fr. | 97'929'393.56 |
| | Ertragsüberschuss | Fr. | 3'755'047.55 |
| Investitionsrechnung Verwaltungsvermögen | Ausgaben Verwaltungsvermögen | Fr. | 10'971'408.86 |
| | Einnahmen Verwaltungsvermögen | Fr. | 722'044.35 |
| | Nettoinvestitionen Verwaltungsvermögen | Fr. | 10'249'364.51 |
| Investitionsrechnung Finanzvermögen | Ausgaben Finanzvermögen | Fr. | 986'049.83 |
| | Einnahmen Finanzvermögen | Fr. | 748'344.35 |
| | Nettoinvestitionen Finanzvermögen | Fr. | 237'705.48 |
| Bilanz | Bilanzsumme | Fr. | 180'047'479.14 |

Der Ertragsüberschuss der Erfolgsrechnung wird dem Bilanzüberschuss zugewiesen.
Durch den Ertragsüberschuss erhöht sich der Bilanzüberschuss auf Fr. 122'500'088.03.

Pfäffikon, 22. Juni 2026

Namens der Gemeindeversammlung

Marco Hirzel
Gemeindepräsident

Daniel Beckmann
Gemeindeschreiber

Bericht der finanztechnischen Prüfstelle

der

Politischen Gemeinde Pfäffikon ZH

Bericht zur Prüfung der Jahresrechnung 2025

Prüfungsurteil

Wir haben die Jahresrechnung der Politischen Gemeinde Pfäffikon ZH (die Gemeinde) – bestehend aus der Bilanz zum 31. Dezember 2025, der Erfolgsrechnung, der Investitionsrechnung und der Geldflussrechnung für das dann endende Jahr sowie dem Anhang, einschliesslich der Erläuterungen zur Rechnungslegung – geprüft.

Nach unserer Beurteilung entspricht die beigegefügte Jahresrechnung den kantonalen und kommunalen gesetzlichen Vorschriften (Gemeindegesetz und Gemeindeverordnung).

Grundlage für das Prüfungsurteil

Wir haben unsere Abschlussprüfung in Übereinstimmung mit den gesetzlichen Vorschriften (Gemeindegesetz und Gemeindeverordnung) und dem Schweizer Prüfungshinweis 60 "Prüfung und Berichterstattung des Abschlussprüfers einer Gemeinderrechnung", durchgeführt. Unsere Verantwortlichkeiten nach diesen Vorschriften und Standards sind im Abschnitt "Verantwortlichkeiten der finanztechnischen Prüfstelle für die Prüfung der Jahresrechnung" unseres Berichts weitergehend beschrieben. Wir sind von der Gemeinde unabhängig in Übereinstimmung mit den kantonalen gesetzlichen Vorschriften und den Anforderungen des Berufsstands und wir haben unsere sonstigen beruflichen Verhaltenspflichten in Übereinstimmung mit diesen Anforderungen erfüllt.

Wir sind der Auffassung, dass die von uns erlangten Prüfungsnachweise ausreichend und geeignet sind, um als eine Grundlage für unser Prüfungsurteil zu dienen.

Verantwortlichkeiten des Gemeinderates für die Jahresrechnung

Der Gemeinderat ist verantwortlich für die Aufstellung einer Jahresrechnung in Übereinstimmung mit den kantonalen und kommunalen gesetzlichen Vorschriften (Gemeindegesetz und Gemeindeverordnung), und für die internen Kontrollen, die der Gemeinderat als notwendig feststellt, um die Aufstellung einer Jahresrechnung zu ermöglichen, die frei von wesentlichen falschen Darstellungen aufgrund von dolosen Handlungen oder Irrtümern ist.

Balmer-Etienne AG

Bederstrasse 66
Postfach
8027 Zürich
Telefon +41 44 283 80 80

info@balmer-etienne.ch
balmer-etienne.ch

Verantwortlichkeiten der finanztechnischen Prüfstelle für die Prüfung der Jahresrechnung

Unsere Ziele sind, hinreichende Sicherheit darüber zu erlangen, ob die Jahresrechnung als Ganzes frei von wesentlichen falschen Darstellungen aufgrund von dolosen Handlungen oder Irrtümern ist, und einen Bericht abzugeben, der unser Prüfungsurteil beinhaltet. Hinreichende Sicherheit ist ein hohes Mass an Sicherheit, aber keine Garantie dafür, dass eine in Übereinstimmung mit den kantonalen und kommunalen gesetzlichen Vorschriften und dem Schweizer Prüfungshinweis 60 durchgeführte Abschlussprüfung eine wesentliche falsche Darstellung, falls eine solche vorliegt, stets aufdeckt. Falsche Darstellungen können aus dolosen Handlungen oder Irrtümern resultieren und werden als wesentlich gewürdigt, wenn von ihnen einzeln oder insgesamt vernünftigerweise erwartet werden könnte, dass sie die auf der Grundlage dieser Jahresrechnung getroffenen wirtschaftlichen Entscheidungen von Nutzern beeinflussen.

Eine weitergehende Beschreibung unserer Verantwortlichkeiten für die Prüfung der Jahresrechnung befindet sich auf der Webseite von EXPERTsuisse: <http://expertsuisse.ch/wirtschaftspruefung-revisionsbericht>. Diese Beschreibung ist Bestandteil unseres Berichts.

Empfehlung

Wir empfehlen der Gemeindeversammlung der Gemeinde, die vorliegende Jahresrechnung 2025 zu genehmigen.

Zürich, 9. April 2026

KSC/MWL

Balmer-Etienne AG



Katrin Ulrich
Zugelassene Revisionsexpertin
(leitende Revisorin)



I. V. Martin Wälti
Assistent Wirtschaftsprüfung

Jahresrechnung 2025

Vollständigkeitserklärung

Der Finanzvorstand und der Leiter Finanzen bestätigen, dass

- die Jahresrechnung den geltenden gesetzlichen Vorschriften entspricht und frei von wesentlichen falschen Darstellungen ist;
- alle Geschäftsvorfälle in der vorliegenden Jahresrechnung (Bilanz, Erfolgsrechnung, Investitionsrechnungen, Geldflussrechnung und Anhang) erfasst sind;
- alle bilanzierungspflichtigen Vermögenswerte und Verpflichtungen in der Jahresrechnung berücksichtigt sind;
- allen bilanzierungspflichtigen Risiken und Wertebussen bei der Bewertung und Festsetzung der Wertberichtigungen und Rückstellungen genügend Rechnung getragen worden sind;
- alle Eventualverpflichtungen, Bürgschaften, Beteiligungsverhältnisse und weiteren wesentlichen Angaben im Anhang zur Jahresrechnung vollständig und richtig aufgeführt sind;
- alle zum Verständnis des Jahresergebnisses nötigen Informationen in den Kommentaren zur Jahresrechnung enthalten sind.

Pfäffikon, 23. März 2026

Finanzvorstand
Stefan Gubler

Leiter Finanzen
Claudio Stocker

Jahresrechnung - Finanzbericht

Übersicht Jahresrechnung 2025

| Finanzierung | Total Gemeindehaushalt | | Allgemeiner Haushalt | | Eigenwirtschaftsbetriebe | |
|--|------------------------|-----------------------|----------------------|-----------------------|--------------------------|--------|
| | Rechnung | Budget | Rechnung | Budget | Rechnung | Budget |
| + Ertragsüberschuss | 3'755'047.55 | | 3'755'047.55 | | | |
| - Aufwandüberschuss | | -1'996'201.00 | | -1'996'201.00 | | |
| + Betriebsgewinne (Einlagen in Spezialfinanzierungen EK) | - | - | - | - | | |
| - Betriebsverluste (Entnahmen aus Spezialfinanzierungen EK) | - | - | - | - | | |
| + Aufwand für Abschreibungen und Wertberichtigungen | 5'717'784.01 | 4'985'951.00 | 5'717'784.01 | 4'985'951.00 | | |
| - Ertrag aus Auflösung Investitionsbeiträge und Aufwertungen | -142'900.00 | 0.00 | -142'900.00 | 0.00 | | |
| + Einlagen in Fonds und Spezialfinanzierungen | 156'677.10 | 32'550.00 | 156'677.10 | 32'550.00 | | |
| - Entnahmen aus Fonds und Spezialfinanzierungen | -114'737.00 | -80'450.00 | -114'737.00 | -80'450.00 | | |
| + Einlagen in das Eigenkapital | 0.00 | 0.00 | 0.00 | 0.00 | | |
| - Entnahmen aus dem Eigenkapital | -12'712.26 | -6'200.00 | -12'712.26 | -6'200.00 | | |
| Selbstfinanzierung | 9'359'159.40 | 2'935'650.00 | 9'359'159.40 | 2'935'650.00 | | |
| - Nettoinvestitionen Verwaltungsvermögen | 10'249'364.51 | 17'778'000.00 | 10'249'364.51 | 17'778'000.00 | | |
| Finanzierungsüberschuss (+), -fehlbetrag (-) | -890'205.11 | -14'842'350.00 | -890'205.11 | -14'842'350.00 | | |
| Selbstfinanzierungsgrad (in %) | 91.31 | 16.51 | 91.31 | 16.51 | | |

Die Eigenwirtschaftsbetriebe (Wasser, Abwasser, Elektrizität, Abfall, etc.) hat die Gemeinde in eine Anstalt ausgelagert.

Selbstfinanzierung: Summe der selbst erwirtschafteten Mittel. Die Selbstfinanzierung ist vergleichbar mit der Kenngrösse des Cashflows. Im Vergleich zum Cashflow erfolgt die Berechnung der Selbstfinanzierung nach einer vereinfachten Methode.

Selbstfinanzierungsgrad: Anteil der Nettoinvestitionen, welche aus eigenen Mitteln finanziert werden können. Mittelfristig sollte der Selbstfinanzierungsgrad im Durchschnitt gegen 100 % sein. Bei einem Wert von über 100 % können die Investitionen vollständig eigenfinanziert werden. Ein Selbstfinanzierungsgrad unter 100 % führt zu einer Neuverschuldung.

> 100 % ideal
 80 - 100 % gut bis vertretbar
 50 - 80 % problematisch
 0 - 50 % ungenügend

Erfolgsrechnung

| Sachgruppen | | Rechnung 2025 | Budget 2025 | Rechnung 2024 |
|-------------|--|-----------------------|-----------------------|-----------------------|
| 30 | Personalaufwand | -22'034'625.35 | -22'366'434.00 | -21'058'048.64 |
| 31 | Sach- und übriger Betriebsaufwand | -12'592'185.56 | -13'000'735.00 | -12'661'554.12 |
| 33 | Abschreibungen Verwaltungsvermögen | -5'620'741.01 | -4'888'908.00 | -5'063'676.60 |
| 35 | Einlagen in Spezialfinanzierungen und Fonds | -156'677.10 | -32'550.00 | -59'992.80 |
| 36 | Transferaufwand | -49'977'853.05 | -50'059'194.00 | -48'783'114.40 |
| 37 | Durchlaufende Beiträge | -55'133.70 | -43'000.00 | -33'730.30 |
| | Total Betrieblicher Aufwand | -90'437'215.77 | -90'390'821.00 | -87'660'116.86 |
| 40 | Fiskalertrag | 53'619'689.08 | 52'051'511.00 | 50'537'528.47 |
| 41 | Regalien und Konzessionen | 26'010.00 | 23'750.00 | 25'495.00 |
| 42 | Entgelte | 5'782'111.86 | 5'749'551.00 | 5'946'834.18 |
| 43 | Übrige Erträge | 150'564.37 | 5'650.00 | 67'075.09 |
| 45 | Entnahmen aus Spezialfinanzierungen und Fonds | 114'737.00 | 80'450.00 | 117'042.90 |
| 46 | Transferertrag | 32'850'865.04 | 29'664'230.00 | 33'032'751.58 |
| 47 | Durchlaufende Beiträge | 55'133.70 | 43'000.00 | 33'730.30 |
| | Total Betrieblicher Ertrag | 92'599'111.05 | 87'618'142.00 | 89'760'457.52 |
| | Ergebnis aus betrieblicher Tätigkeit | 2'161'895.28 | -2'772'679.00 | 2'100'340.66 |
| 34 | Finanzaufwand | -744'343.78 | -640'125.00 | -426'777.41 |
| 44 | Finanzertrag | 2'324'783.79 | 1'410'403.00 | 1'103'697.68 |
| | Ergebnis aus Finanzierung | 1'580'440.01 | 770'278.00 | 676'920.27 |
| | Operatives Ergebnis | 3'742'335.29 | -2'002'401.00 | 2'777'260.93 |
| 38 | Ausserordentlicher Aufwand | 0.00 | 0.00 | -10'000.00 |
| 48 | Ausserordentlicher Ertrag | 12'712.26 | 6'200.00 | 81'426.11 |
| | Ausserordentliches Ergebnis | 12'712.26 | 6'200.00 | 71'426.11 |
| | Jahresergebnis Erfolgsrechnung Ertragsüberschuss (+), Aufwandüberschuss (-) | 3'755'047.55 | -1'996'201.00 | 2'848'687.04 |
| 39 | Interne Verrechnungen: Aufwand | -2'992'786.46 | -3'276'009.00 | -2'842'796.21 |
| 49 | Interne Verrechnungen: Ertrag | 2'992'786.46 | 3'276'009.00 | 2'842'796.21 |

Investitionsrechnung Verwaltungsvermögen

| Investitionsrechnung VV, Sachgruppen | | Rechnung 2025 | Budget 2025 | Rechnung 2024 |
|---|---|-----------------------|-----------------------|----------------------|
| Investitionsausgaben | | | | |
| 50 | Sachanlagen | -10'953'066.91 | -18'284'000.00 | -6'340'819.51 |
| 51 | Investitionsausgaben auf Rechnung Dritter | 0.00 | 0.00 | 0.00 |
| 52 | Immaterielle Anlagen | -18'341.95 | -50'000.00 | -121'730.75 |
| 54 | Darlehen | 0.00 | 0.00 | 0.00 |
| 55 | Beteiligungen und Grundkapitalien | 0.00 | 0.00 | -2'028'000.00 |
| 56 | Eigene Investitionsbeiträge | 0.00 | 0.00 | 0.00 |
| 57 | Durchlaufende Investitionsbeiträge | 0.00 | 0.00 | 0.00 |
| Total Investitionsausgaben | | -10'971'408.86 | -18'334'000.00 | -8'490'550.26 |
| Investitionseinnahmen | | | | |
| 60 | Übertragung von Sachanlagen in das Finanzvermögen | 32'344.35 | 0.00 | 0.00 |
| 61 | Rückerstattungen | 0.00 | 0.00 | 0.00 |
| 62 | Abgang immaterielle Anlagen | 0.00 | 0.00 | 0.00 |
| 63 | Investitionsbeiträge für eigene Rechnung | 683'200.00 | 556'000.00 | 536'929.00 |
| 64 | Rückzahlung von Darlehen | 6'500.00 | 0.00 | 20'000.00 |
| 65 | Übertragung von Beteiligungen | 0.00 | 0.00 | 0.00 |
| 66 | Rückzahlung eigener Investitionsbeiträge | 0.00 | 0.00 | 0.00 |
| 67 | Durchlaufende Investitionsbeiträge | 0.00 | 0.00 | 0.00 |
| Total Investitionseinnahmen | | 722'044.35 | 556'000.00 | 556'929.00 |
| Investitionen im Verwaltungsvermögen | | | | |
| Total Investitionsausgaben | | -10'971'408.86 | -18'334'000.00 | -8'490'550.26 |
| Total Investitionseinnahmen | | 722'044.35 | 556'000.00 | 556'929.00 |
| Nettoinvestitionen (-) / Einnahmenüberschuss (+) | | -10'249'364.51 | -17'778'000.00 | -7'933'621.26 |

Investitionsrechnung Finanzvermögen

| Investitionsrechnung FV, Sachgruppen | | Rechnung 2025 | Budget 2025 | Rechnung 2024 |
|---|--|--------------------|--------------------|--------------------|
| Ausgaben für Sachanlagen | | | | |
| 70 | Investitionen in Sachanlagen | -237'705.48 | -200'000.00 | 0.00 |
| 72 | Erwerbs- und Verkaufsnebenkosten von Sachanlagen | -807.50 | 0.00 | -2'778.00 |
| 75 | Übertragung von Sachanlagen aus dem VV | -32'344.35 | 0.00 | 0.00 |
| 77 | Übertragung von realisierten Gewinnen in die ER | -715'192.50 | -716'000.00 | -387'022.00 |
| Total Ausgaben | | -986'049.83 | -916'000.00 | -389'800.00 |
| Einnahmen für Sachanlagen | | | | |
| 80 | Verkauf von Sachanlagen | 734'377.00 | 716'000.00 | 389'800.00 |
| 82 | Beiträge und Abgeltungen Dritter für Sachanlagen | 0.00 | 0.00 | 0.00 |
| 85 | Übertragung von Sachanlagen ins VV | 0.00 | 0.00 | 0.00 |
| 87 | Übertragung von realisierten Verlusten in die ER | 13'967.35 | 0.00 | 0.00 |
| Total Einnahmen | | 748'344.35 | 716'000.00 | 389'800.00 |
| Investitionen im Finanzvermögen | | | | |
| Total Ausgaben | | -986'049.83 | -916'000.00 | -389'800.00 |
| Total Einnahmen | | 748'344.35 | 716'000.00 | 389'800.00 |
| Ausgabenüberschuss (-) / Einnahmenüberschuss (+) | | -237'705.48 | -200'000.00 | 0.00 |

Bilanz

| Aktiven | | 01.01.2025 | 31.12.2025 |
|----------------|--|-----------------------|-----------------------|
| 100 | Flüssige Mittel und kurzfristige Geldanlagen | 12'919'289.44 | 11'594'172.38 |
| 101 | Forderungen | 18'216'520.76 | 20'393'550.02 |
| 102 | Kurzfristige Finanzanlagen | 0.00 | 0.00 |
| 104 | Aktive Rechnungsabgrenzungen | 24'231'799.37 | 26'300'412.88 |
| 106 | Vorräte und angefangene Arbeiten | 0.00 | 0.00 |
| | Umlaufvermögen | 55'367'609.57 | 58'288'135.28 |
| 107 | Finanzanlagen | 411'300.00 | 446'600.00 |
| 108 | Sachanlagen Finanzvermögen | 10'550'806.30 | 11'380'255.78 |
| | Anlagevermögen Finanzvermögen* | 10'962'106.30 | 11'826'855.78 |
| | Total Finanzvermögen | 66'329'715.87 | 70'114'991.06 |
| | Verwaltungsvermögen | | |
| 140 | Sachanlagen Verwaltungsvermögen | 87'889'573.13 | 92'337'025.46 |
| 142 | Immaterielle Anlagen | 239'906.50 | 427'577.67 |
| 144 | Darlehen | 7'651'650.35 | 7'645'150.35 |
| 145 | Beteiligungen, Grundkapitalien | 8'672'000.00 | 8'814'900.00 |
| 146 | Investitionsbeiträge | 804'877.60 | 707'834.60 |
| | Anlagevermögen Verwaltungsvermögen* | 105'258'007.58 | 109'932'488.08 |
| | Total Verwaltungsvermögen | 105'258'007.58 | 109'932'488.08 |
| | Total Aktiven | 171'587'723.45 | 180'047'479.14 |
| | *Total Anlagevermögen | 116'220'113.88 | 121'759'343.86 |

| Passiven | | 01.01.2025 | 31.12.2025 |
|---|---|-----------------------|-----------------------|
| Kurzfristiges Fremdkapital | | | |
| 200 | Laufende Verbindlichkeiten | 16'178'918.26 | 15'932'244.65 |
| 201 | Kurzfristige Finanzverbindlichkeiten | 5'000'000.00 | 2'000'000.00 |
| 204 | Passive Rechnungsabgrenzungen | 2'150'742.86 | 2'182'204.58 |
| 205 | Kurzfristige Rückstellungen | 680'403.10 | 604'095.29 |
| Total Kurzfristiges Fremdkapital | | 24'010'064.22 | 20'718'544.52 |
| Langfristiges Fremdkapital | | | |
| 206 | Langfristige Finanzverbindlichkeiten | 27'000'000.00 | 35'000'000.00 |
| 208 | Langfristige Rückstellungen | 252'000.00 | 219'000.00 |
| 209 | Verbindlichkeiten gegenüber Fonds im Fremdkapital | 951'981.79 | 893'521.89 |
| Total Langfristiges Fremdkapital | | 28'203'981.79 | 36'112'521.89 |
| Total Fremdkapital | | 52'214'046.01 | 56'831'066.41 |
| Eigenkapital | | | |
| Zweckgebundenes Eigenkapital | | | |
| 290 | Spezialfinanzierungen im Eigenkapital | 0.00 | 0.00 |
| 291 | Fonds im Eigenkapital | 379'926.15 | 480'326.15 |
| 292 | Rücklagen der Globalbudgetbereiche | 248'710.81 | 235'998.55 |
| 293 | Vorfinanzierungen | 0.00 | 0.00 |
| Zweckfreies Eigenkapital | | | |
| 294 | Finanzpolitische Reserve | 0.00 | 0.00 |
| 296 | Marktwertreserve auf Finanzinstrumenten | 0.00 | 0.00 |
| 299 | Bilanzüberschuss/-fehlbetrag | 118'745'040.48 | 122'500'088.03 |
| Total Eigenkapital | | 119'373'677.44 | 123'216'412.73 |
| Total Passiven | | 171'587'723.45 | 180'047'479.14 |

Geldflussrechnung

| Geldflussrechnung - indirekte Methode | Rechnung 2025 | Rechnung 2024 |
|---|----------------------|----------------------|
| Jahresergebnis Erfolgsrechnung: Ertragsüberschuss (+), Aufwandüberschuss (-) | 3'755'047.55 | 2'848'687.04 |
| + Abschreibungen Verwaltungsvermögen | 5'717'784.01 | 5'160'718.60 |
| +/- Abnahme / Zunahme Forderungen | -1'946'983.72 | -4'877'349.98 |
| +/- Abnahme / Zunahme Aktive Rechnungsabgrenzungen | -2'605'542.51 | -3'161'101.03 |
| +/- Abnahme / Zunahme Vorräte und angefangene Arbeiten | 0.00 | 0.00 |
| +/- Wertberichtigungen / Wertaufholungen Darlehen u. Beteiligungen VV | -142'900.00 | -62'651.00 |
| +/- Wertberichtigungen / Wertaufholungen auf Finanzanlagen (nicht realisiert) | -35'300.00 | -3'100.00 |
| +/- Verluste / Gewinne auf Finanzanlagen (realisiert) | 0.00 | 0.00 |
| +/- Wertberichtigungen / Wertaufholungen Sachanlagen FV (nicht realisiert) | -591'744.00 | 0.00 |
| +/- Verluste / Gewinne auf Sachanlagen FV (realisiert) | -701'225.15 | -387'022.00 |
| - Nicht liquiditätswirksame Erwerbs- und Verkaufsnebenkosten FV | 0.00 | 0.00 |
| +/- Zunahme / Abnahme Laufende Verbindlichkeiten | -140'567.30 | 74'661.03 |
| +/- Zunahme / Abnahme Passive Rechnungsabgrenzungen | 31'181.02 | 141'399.54 |
| +/- Bildung / Auflösung Rückstellungen der Erfolgsrechnung | -109'307.81 | -118'612.65 |
| +/- Einlagen / Entnahmen Fonds/Spezialfinanzierungen FK u. EK | 41'940.10 | -57'050.10 |
| +/- Einlagen / Entnahmen Eigenkapital | -12'712.26 | -71'426.11 |
| - Aktivierung Eigenleistungen | 0.00 | 0.00 |
| Geldfluss aus betrieblicher Tätigkeit (Cashflow) | 3'259'669.93 | -512'846.66 |
| - Investitionsausgaben Verwaltungsvermögen | -10'971'408.86 | -8'490'550.26 |
| + Investitionseinnahmen Verwaltungsvermögen | 722'044.35 | 556'929.00 |
| = Saldo der Investitionsrechnung (Nettoinvestitionen) | -10'249'364.51 | -7'933'621.26 |
| - Übertragungen Verwaltungs- ins Finanzvermögen | -32'344.35 | 0.00 |
| + Übertragungen Finanz- ins Verwaltungsvermögen | 0.00 | 0.00 |
| +/- Abnahme / Zunahme Aktive Rechnungsabgrenzungen IR | 536'929.00 | -536'929.00 |
| +/- Zunahme / Abnahme Passive Rechnungsabgrenzungen IR | 280.70 | 0.00 |
| +/- Bildung / Auflösung Rückstellungen der Investitionsrechnung | 0.00 | 0.00 |
| - Entnahmen aus Fonds | 0.00 | 0.00 |
| + Aktivierte Eigenleistungen | 0.00 | 0.00 |
| Geldfluss aus Investitionstätigkeit ins Verwaltungsvermögen | -9'744'499.16 | -8'470'550.26 |
| +/- Abnahme / Zunahme Finanzanlagen FV und derivative Finanzinstrumente | -35'300.00 | -3'100.00 |
| +/- Wertaufholungen / Wertberichtigungen auf Finanzanlagen (nicht realisiert) | 35'300.00 | 3'100.00 |
| +/- Gewinne / Verluste auf Finanzanlagen (realisiert) | 0.00 | 0.00 |
| +/- Abnahme / Zunahme Sachanlagen FV | -829'449.48 | 0.00 |
| +/- Wertaufholungen / Wertberichtigungen Sachanlagen FV (nicht realisiert) | 591'744.00 | 0.00 |
| +/- Gewinne / Verluste auf Sachanlagen FV (realisiert) | 701'225.15 | 387'022.00 |
| + Nicht liquiditätswirksame Erwerbs- und Verkaufsnebenkosten FV | 0.00 | 0.00 |
| + Übertragungen Verwaltungs- ins Finanzvermögen | 32'344.35 | 0.00 |
| - Übertragungen Finanz- ins Verwaltungsvermögen | 0.00 | 0.00 |
| Geldfluss aus Anlagentätigkeit ins Finanzvermögen | 495'864.02 | 387'022.00 |
| Geldfluss aus Investitions- und Anlagentätigkeit | -9'248'635.14 | -8'083'528.26 |
| +/- Zunahme / Abnahme Kurzfristige Finanzverbindlichkeiten | -3'000'000.00 | 2'000'000.00 |
| +/- Zunahme / Abnahme Langfristige Finanzverbindlichkeiten | 8'000'000.00 | 5'000'000.00 |
| +/- Abnahme / Zunahme Kontokorrente mit Dritten (Kontokorrentguthaben) | -230'045.54 | -326'376.87 |
| +/- Zunahme / Abnahme Kontokorrente mit Dritten (Kontokorrentschulden) | -106'106.31 | 104'500.26 |
| Geldfluss aus Finanzierungstätigkeit | 4'663'848.15 | 6'778'123.39 |
| Veränderung Flüssige Mittel und kurzfristige Geldanlagen | -1'325'117.06 | -1'818'251.53 |
| Stand Flüssige Mittel per 1.1. | 12'919'289.44 | 14'737'540.97 |
| Stand Flüssige Mittel per 31.12. | 11'594'172.38 | 12'919'289.44 |
| Zunahme (+) / Abnahme (-) Flüssige Mittel und kurzfristige Geldanlagen | -1'325'117.06 | -1'818'251.53 |

Anhang

Grundlagen und Grundsätze der Rechnungslegung

Angewandtes Regelwerk und Abweichungen

Rechtliche Grundlagen

Die vorliegende Jahresrechnung beruht auf dem Gemeindegesetz vom 20. April 2015 (GG; LS 131.1), der Gemeindeverordnung vom 29. Juni 2016 (VGG, LS 131.11) und dem Handbuch über den Finanzhaushalt der Zürcher Gemeinden.

Regelwerk

Die Rechnungslegung orientiert sich an den Standards des Harmonisierten Rechnungslegungsmodell 2 für die Kantone und Gemeinden (HRM2).

Grundlagen und Grundsätze der Rechnungslegung

Rechnungslegungsgrundsätze und Bilanzierungs- und Bewertungsvorschriften

Rechnungslegungsgrundsätze

Die Rechnungslegung soll die Vermögens-, Finanz- und Ertragslage den tatsächlichen Verhältnissen entsprechend darstellen („True and Fair View“-Prinzip) und richtet sich nach den Grundsätzen der Verständlichkeit, der Wesentlichkeit, der Zuverlässigkeit, der Vergleichbarkeit, der Fortführung, der Stetigkeit, der Periodenabgrenzung und der Bruttodarstellung. In Abweichung vom Prinzip der Bruttodarstellung sind Aufwandminderungsbuchungen beim Personalaufwand zulässig. Der Ressourcenausgleich wird gemäss §119 Abs. 2 GG zeitlich abgegrenzt (GRB vom 21. Mai 2019).

Die Buchführung richtet sich nach den Grundsätzen der Vollständigkeit, der Richtigkeit, der Rechzeitigkeit und der Nachprüfbarkeit.

Bilanzierungsgrundsätze

Vermögenswerte werden bilanziert, wenn sie einen künftigen wirtschaftlichen Nutzen hervorbringen oder ihre Nutzung zur Erfüllung öffentlicher Aufgaben vorgesehen ist und ihr Wert verlässlich ermittelt werden kann. Verpflichtungen werden bilanziert, wenn deren Ursprung in einem Ereignis der Vergangenheit liegt, ihre Erfüllung sicher oder wahrscheinlich zu einem Mittelabfluss führen wird und ihr Wert verlässlich ermittelt werden kann.

Die Vermögenswerte werden in Finanz- und Verwaltungsvermögen gegliedert. Das Finanzvermögen besteht aus jenen Vermögenswerten, die ohne Beeinträchtigung der öffentlichen Aufgabenerfüllung veräussert werden können. Das Verwaltungsvermögen umfasst jene Vermögenswerte, die unmittelbar der öffentlichen Aufgabenerfüllung dienen. Verpflichtungen gegenüber Sonderrechnungen werden dem Fremdkapital zugerechnet.

Vermögenswerte des Verwaltungsvermögens mit mehrjähriger Nutzungsdauer werden aktiviert, sofern ihr Anschaffungswert über der Aktivierungsgrenze von Fr. 50'000.00 liegt (GR-Beschluss vom 19.06.2018). Für Grundstücke, Investitionsbeiträge, Darlehen und Beteiligungen kommt keine Aktivierungsgrenze zur

Anwendung. Positionen des Finanzvermögens werden ungeachtet der Aktivierungsgrenze bilanziert. Bei den Verpflichtungen kommt die Wesentlichkeitsgrenze von Fr. 50'000.00 nur bei den Rückstellungen zur Anwendung. Alle übrigen Positionen der Verbindlichkeiten im Fremdkapital werden unabhängig der Wesentlichkeitsgrenze bilanziert.

Beim Übergang zum HRM2 wurde eine **Neubewertung des Verwaltungsvermögens** gemäss § 179 Abs. 1 lit. c. GG vorgenommen.

Die Steuererträge werden nach dem Soll-Prinzip abgegrenzt. Das heisst, dass Ende Jahr alle Steuerguthaben für das betreffende Jahr verbucht sind, für die Rechnungen ausgestellt wurden. Das Soll-Prinzip entspricht nicht vollumfänglich dem Ansatz der periodengerechten Verbuchung, da keine Schätzungen zur Differenz der definitiv geschuldeten Steuern getätigt werden.

Bewertungsgrundsätze

Positionen des Finanzvermögens (FV) werden zum Verkehrswert bilanziert. Das Grundeigentum im Finanzvermögen wird in einer Legislaturperiode mindestens einmal neu bewertet. **Die letzte Bewertung des Grundeigentums im Finanzvermögen fand per 01.01.2025 statt.**

Positionen des Verwaltungsvermögens (VV) werden zum Anschaffungswert abzüglich der Abschreibungen bilanziert. Erhaltene Investitionsbeiträge werden mit den Investitionsausgaben verrechnet (Aktivierung der Nettoinvestitionen). Die Positionen des VV, die durch Nutzung einem Wertverzehr unterliegen, werden planmässig nach Anlagekategorie über die festgelegte Nutzungsdauer abgeschrieben. Das Verwaltungsvermögen wird jährlich auf dauernde Wertminderungen geprüft. Ist eine dauernde Wertminderung absehbar, wird der bilanzierte Wert berichtigt.

Positionen des Fremd- und Eigenkapitals werden grundsätzlich zu Nominalwerten bilanziert.

Grundlagen und Grundsätze der Rechnungslegung

Rechnungslegungsgrundsätze und Bilanzierungs- und Bewertungsvorschriften

Branchenrichtlinien

Es kommen keine Branchenrichtlinien zur Anwendung.

Interne Zinsen

Der Zinssatz für die internen Verzinsungen gemäss §36 VGG beträgt gemäss GR-Beschluss Nr. 2023/194 vom 28.11.2023 0.680% (Durchschnittzinssatz der eigenen langfristigen Schulden per Anfang Jahr. Verzinst wird der Wert Anfang Jahr.

Verzinst werden:

- die Verpflichtungen der Gemeinde gegenüber Sonderrechnungen,
- die Guthaben und Verpflichtungen der Gemeinde gegenüber Spezial- und Vorfinanzierungen der Eigenwirtschaftsbetriebe,
- die Liegenschaften des Finanzvermögens,
- das Verwaltungsvermögen der Eigenwirtschaftsbetriebe.

Auf den Anlagen werden vom Restbuchwert ebenfalls die Zinskosten berechnet und den Geschäftsfeldern belastet.

Grundlagen und Grundsätze der Rechnungslegung

Organisationseinheiten

Die Rechnung wird über den gesamten Haushalt der Gemeinde grundsätzlich als Einheit geführt. Sie besteht aus der Hauptrechnung einschliesslich Spezialfinanzierungen und den Sonderrechnungen. Die Jahresrechnung beinhaltet die Gemeindelegislative, die Gemeindeexekutive, die gesamte Gemeindeverwaltung sowie die Rechtspflege auf kommunaler Ebene (Friedensrichter). Die Eigenwirtschaftsbetriebe (Wasserver- und Entsorgung, Strom, Gas, Wärme, Abfall, etc.) sind ausgelagert in der kommunalen Anstalt Gemeindewerke Pfäffikon.

Das Betriebsamt verfügt über eine autonome Verwaltungsorganisation. Diese Teilrechnung wird am Ende des Rechnungsjahres mit der allgemeinen Gemeinderechnung konsolidiert.

Die Beteiligungen im Verwaltungsvermögen umfassen Organisationen des öffentlichen Rechts (selbständige öffentlich-rechtliche Anstalt oder Zweckverband) oder des Privatrechts (beispielsweise AG, Stiftung, Verein), welche öffentliche Aufgaben erfüllen. Die Gemeinde ist als Mitglied oder Eigentümerin an diesen Organisationen beteiligt. Diese Organisationen werden nicht in die Gemeinderechnung konsolidiert, sondern werden im Beteiligungsspiegel ausgewiesen.

Folgende Organisationen, an denen die Gemeinde zu mehr als 50 % beteiligt ist und damit einen beherrschenden Einfluss ausüben kann, werden in der Jahresrechnung nicht erfasst:

- Gemeindewerke Pfäffikon ZH (selbständige öffentlichrechtliche Anstalt)
- Alterszentrum Sophie Guyer (Stiftung)

Der Beteiligungsspiegel enthält weiterführende Informationen.

Finanzanlagen

| Bezeichnung | Bemerkungen | Buchwert per 31.12.2024 | Veränderung im Rechnungsjahr | Buchwert per 31.12.2025 |
|-------------|--|----------------------------|---------------------------------|----------------------------|
| 1010 | Forderungen aus Lieferungen und Leistungen gegenüber Dritten | | | |
| | - aus laufendem Rechnungsjahr | 1'147'071.59 | 466'405.71 | 1'613'477.30 |
| | - aus früheren Jahren | 193'397.10 | 72'305.35 | 265'702.45 |
| | Total 1010 - Forderungen aus Lieferungen und Leistungen gegenüber Dritten | 1'340'468.69 | 538'711.06 | 1'879'179.75 |
| 1012 | Steuerforderungen | | | |
| | - Steuern aus dem Rechnungsjahr | 6'330'029.32 | -662'705.11 | 5'667'324.21 |
| | - Steuern aus früheren Jahren | 1'623'556.24 | -293'018.86 | 1'330'537.38 |
| | Total 1012 - Steuerforderungen | 7'953'585.56 | -955'723.97 | 6'997'861.59 |
| 102 | Kurzfristige Finanzanlagen | | | 0.00 |
| | Total 102 - kurzfristige Finanzanlagen | 0.00 | 0.00 | 0.00 |
| 1070 | Aktien und Anteilsscheine | | | |
| | Huber & Suhner AG 500 Namenaktien | 37'100.00 | 35'300.00 | 72'400.00 |
| | Genossenschaft Alterssiedlung Pfäffikon 1154 Anteilscheine à Fr. 250.-- | 288'500.00 | 0.00 | 288'500.00 |
| | Baugenossenschaft Pfäffikon 855 Anteilsscheine | 85'500.00 | 0.00 | 85'500.00 |
| | Baugenossenschaft Pfäffikon 2 Pflichtanteilscheine | 200.00 | 0.00 | 200.00 |
| | Total 1070 - Aktien und Anteilsscheine | 411'300.00 | 35'300.00 | 446'600.00 |

Finanzanlagen

| Bezeichnung | Bemerkungen | Buchwert per 31.12.2024 | Veränderung im Rechnungsjahr | Buchwert per 31.12.2025 |
|--------------------|---|----------------------------|---------------------------------|----------------------------|
| 1071 | Verzinsliche Anlagen | | | |
| | Total 1071 - verzinsliche Anlagen | 0.00 | 0.00 | 0.00 |
| 1072 | Langfristige Forderungen | | | |
| | Total 1072 - langfristige Forderungen | 0.00 | 0.00 | 0.00 |
| 1079 | Übrige Langfristige Finanzanlagen | | | |
| | - keine übrigen langfristigen Finanzanlagen | | | |
| | Total 1079 - übrige langfristige Finanzanlagen | 0.00 | 0.00 | 0.00 |

Eventualforderungen

| Schuldner | Art der Forderung | Datum | Verfallzeit | Zin fuss und Zinstermin | Sicherheiten | Hinweise auf verdeckte Risiken | Betrag |
|-----------|-------------------|-------|-------------|----------------------------|--------------|-----------------------------------|--------|
| | | | | | | | |

Anlagenspiegel - Finanzvermögen

| Sachanlagen FV | Buchwert per 31.12.2024 | Zugänge (+) | Abgänge (-) | Verkehrswert- anpassungen (+/-) | Umgliederungen (+/-) | Buchwert per 31.12.2025 |
|---|------------------------------------|-------------------|-------------|------------------------------------|-------------------------|------------------------------------|
| 1080.01 Grundstücke | 4'106'664.00 | | | 800'744.00 | 63'642.30 | 4'971'050.30 |
| 1080.11 Grundstücke mit Baurechten | 545'600.00 | | | -238'700.00 | | 306'900.00 |
| 1084.00 Gebäude* | 0.00 | 237'705.48 | | 29'700.00 | 5'834'900.00 | 6'102'305.48 |
| 1084.10 Grundeigentumsanteile | 5'834'900.00 | | | | -5'834'900.00 | 0.00 |
| 1086.00 Mobilien | 0.00 | | | | | 0.00 |
| 1087.01 Anlagen in Bau | 63'642.30 | | | | -63'642.30 | 0.00 |
| 1088.00 Anzahlungen für Investitionen | 0.00 | | | | | 0.00 |
| 1089.00 Übrige Sachanlagen | 0.00 | | | | | 0.00 |
| 108 Total Sachanlagen | 10'550'806.30 | 237'705.48 | 0.00 | 591'744.00 | 0.00 | 11'380'255.78 |
| * Gebäudeversicherungswerte per 31.12.2025 | | | | | | 9'467'645.00 |

Anlagenpiegel - Verwaltungsvermögen Gemeindehaushalt (identisch mit Steuerhaushalt)

| | Anschaffungskosten | | | Kumulierte Abschreibungen | | | | | | Buchwert 31.12.2025 | |
|---------------------------------------|-----------------------|----------------------------|--------------------|---------------------------|-----------------------|------------------------------------|------------------------------|-------------------|---------------------|------------------------|-------------------------|
| | Stand per 1.1.2025 | Zugänge (+) Abgänge (-) | Umgliederungen | Stand per 31.12.2025 | Stand per 1.1.2025 | Planmässige Abschrei- bungen | Ausserplanm. Abschr. / WB | Abgänge | Umglied- erungen | | Stand per 31.12.2025 |
| Sachanlagen | | | | | | | | | | | |
| 1400 Grundstücke | 4'488'816.13 | | | 4'488'816.13 | 0.00 | | | | | 0.00 | 4'488'816.13 |
| 1401 Strassen und Verkehrswege | 34'429'534.84 | -192'084.85 | 1'842'286.78 | 36'079'736.77 | -14'795'178.48 | -1'094'724.70 | | | | -15'889'903.18 | 20'189'833.59 |
| 1402 Wasserbau | 4'159'672.08 | 16'360.25 | | 4'176'032.33 | -1'780'325.70 | -88'107.00 | | | | -1'868'432.70 | 2'307'599.63 |
| 1403 Übrige Tiefbauten | 12'352'572.45 | -25'830.45 | 540'965.54 | 12'867'707.54 | -8'463'972.46 | -442'573.00 | | 3'875.00 | | -8'902'670.46 | 3'965'037.08 |
| 1404 Hochbauten | 97'233'628.87 | -485'834.24 | 2'239'024.30 | 98'986'818.93 | -47'728'609.21 | -3'044'172.95 | -150'845.00 | 2'060.03 | | -50'921'567.13 | 48'065'251.80 |
| 1405 Waldungen | 266'360.70 | | | 266'360.70 | -184'327.70 | -8'239.00 | | | | -192'566.70 | 73'794.00 |
| 1406 Mobilien | 5'787'499.12 | 599'577.65 | | 6'387'076.77 | -4'792'124.89 | -514'119.50 | | 129'374.58 | | -5'176'869.81 | 1'210'206.96 |
| 1407 Anlagen in Bau | 6'916'027.38 | 9'979'280.83 | -4'858'821.94 | 12'036'486.27 | | | | | | 0.00 | 12'036'486.27 |
| 1409 Übrige Sachanlagen | 205'764.75 | | | 205'764.75 | -205'764.75 | | | | | -205'764.75 | 0.00 |
| 140 Total | 165'839'876.32 | 9'891'469.19 | -236'545.32 | 175'494'800.19 | -77'950'303.19 | -5'191'936.15 | -150'845.00 | 135'309.61 | 0.00 | -83'157'774.73 | 92'337'025.46 |
| Immaterielle Anlagen | | | | | | | | | | | |
| 1429 Übrige immaterielle Anlagen | 1'661'256.00 | 4'304.25 | 236'545.32 | 1'902'105.57 | -1'421'349.50 | -53'178.40 | | | | -1'474'527.90 | 427'577.67 |
| 142 Total | 1'661'256.00 | 4'304.25 | 236'545.32 | 1'902'105.57 | -1'421'349.50 | -53'178.40 | 0.00 | 0.00 | 0.00 | -1'474'527.90 | 427'577.67 |
| Darlehen | | | | | | | | | | | |
| 1442 Gemeinden, Zweckverbände | 0.00 | | | 0.00 | | | | | | 0.00 | 0.00 |
| 1444 Öffentliche Unternehmungen | 6'000'000.00 | | | 6'000'000.00 | | | | | | 0.00 | 6'000'000.00 |
| 1445 Private Unternehmungen | 23'000.00 | -6'500.00 | | 16'500.00 | | | | | | 0.00 | 16'500.00 |
| Private Organisationen o. | 1'628'650.35 | | | 1'628'650.35 | | | | | | 0.00 | 1'628'650.35 |
| 1446 Erwebszweck | | | | | | | | | | 0.00 | 0.00 |
| Total | 7'651'650.35 | -6'500.00 | 0.00 | 7'645'150.35 | 0.00 | 0.00 | 0.00 | 0.00 | 0.00 | 0.00 | 7'645'150.35 |
| Beteiligungen | | | | | | | | | | | |
| 1452 Gemeinden, Zweckverbände | 0.00 | | | 0.00 | | | | | | 0.00 | 0.00 |
| 1454 Öffentliche Unternehmungen | 8'922'000.00 | | | 8'922'000.00 | -250'000.00 | | 142'900.00 | | | -107'100.00 | 8'814'900.00 |
| Total | 8'922'000.00 | 0.00 | 0.00 | 8'922'000.00 | -250'000.00 | 0.00 | 142'900.00 | 0.00 | 0.00 | -107'100.00 | 8'814'900.00 |
| Investitionsbeiträge an Dritte | | | | | | | | | | | |
| 1460 Bund | 120'733.20 | | | 120'733.20 | -47'563.05 | -3'659.00 | | | | -51'222.05 | 69'511.15 |
| 1464 Öffentliche Unternehmungen | 1'765'000.00 | | | 1'765'000.00 | -1'269'000.00 | -82'000.00 | | | | -1'351'000.00 | 414'000.00 |
| 1466 Private Organisationen | 470'039.34 | | | 470'039.34 | -234'331.89 | -11'384.00 | | | | -245'715.89 | 224'323.45 |
| Total | 2'355'772.54 | 0.00 | 0.00 | 2'355'772.54 | -1'550'894.94 | -97'043.00 | 0.00 | 0.00 | 0.00 | -1'647'937.94 | 707'834.60 |
| Total Verwaltungsvermögen | 186'430'555.21 | 9'889'273.44 | 0.00 | 196'319'828.65 | -81'172'547.63 | -5'342'157.55 | -7'945.00 | 135'309.61 | 0.00 | -86'387'340.57 | 109'932'488.08 |

Die Differenz Zugang Anschaffungskosten gegenüber der Investitionsrechnung resultiert aus ausserordentlichen Abschreibungen in der Erfolgsrechnung. Ebenso besteht eine Differenz bei den Abschreibungen gegenüber der Erfolgsrechnung. Der Buchwert per Bilanzstichtag stimmt mit dem Bestand des Verwaltungsvermögens in der Bilanz überein.

Beteiligungsspiegel

| Name Sitz | Rechtsform / Vertragsfor- | Rechnungs- legungsnorm | Funktion | Tätigkeits- gebiet | Nominalka- pital (100%) | Eigentums- anteil | Stimmanteil Exekutive | Stimmanteil Legislative | Spezifische Risiken | Anschaffungs- wert | Buchwert per 31.12.2025 |
|--|--|---------------------------|---------------------------------------|--|----------------------------|----------------------|---|-------------------------------------|---------------------------------|-----------------------|----------------------------|
| Privatrechtliche Unternehmen (nach OR/ZGB) | | | | | | | | | | | |
| Musikschule Zürcher Oberland, Wetzikon | Verein | OR | 2140 | Musikaus- bildung | - | - | 1 von 5 | - | Beitrag pro Schüler | - | - |
| Spital Uster, Uster | AG | Swiss GAAP FER | 4110 | Betrieb Spital Uster | 53'207'000 | 5.72% | 0 von 7 | 5.72% | keine | 3'042'000 | 3'042'000 |
| Öffentlich-rechtliche Unternehmen (nach Gemeindegesetz) | | | | | | | | | | | |
| Geratrium, Pfäffikon | Interkommunale Anstalt IKA | HRM2 | 4120 | Pflege- zentrum | 14'000'000 | 42% | 2 von 7 | - | Übernahm e eines Defizits | 5'880'000 | 5'772'900 |
| Gemeindewerke Pfäffikon, Pfäffikon | selbständige öffentlich- rechtliche Anstalt | HRM2 | 7101,7201, 7301,8711, 8731,8721 | Ver- und Entsorgung | - | 100% | Wahl (Urne) aller 7 Mitglieder | 100% (GV) | keine | - | 0 |
| Sozialdienste Bezirk Pfäffikon (sdbp), Pfäffikon | Zweck- verband | HRM2 | 5790 | Führen Beistand- schaften, persönliche Hilfe und KESB | - | - | 1 von 5 (Geschäfts- leitender Ausschuss) | 2 von 20 (Verbands- vorstand) | keine | - | 0 |
| Kehrrichtverwertung Zürcher Oberland (KEZO), Hinwil | Zweck- verband | HRM2 | 7301 | Abfall- entsorgung | - | - | 0 | 2 von 65 | keine | - | 0 |
| Zweckverband Region Zürcher Oberland, Hinwil | Zweck- verband | HRM2 | 3290,7900, 8500 | Regionale Planung und Interessens- vertretung | - | - | 1 von 5 | 1 von 20 | keine | 0 | 0 |

Beteiligungsspiegel

| Name Sitz | Rechtsform / Vertragsfor | Rechnungs- legungsnorm | Funktion | Tätigkeits- gebiet | Nominalka- pital (100%) | Eigentums- anteil | Stimmanteil Exekutive | Stimmanteil Legislative | Spezifische Risiken | Anschaffungs- wert | Buchwert per 31.12.2025 |
|---|-----------------------------|---------------------------|----------|-------------------------------------|----------------------------|----------------------|--------------------------|----------------------------|------------------------|-----------------------|----------------------------|
| Zweckverband Schulpsycholo- gischer Dienst, Fehraltorf | Zweck- verband | HRM2 | 2192 | Schulpsycho- logischer Dienst | - | - | 1 von 5 | 2 von 22 | | | 0 |

Öffentlich-rechtliche Verträge

| | | | | | | | | | | | |
|--------------------------------------|--|--|--|--|--|--|--|--|--|--|--|
| Zivilstandsamt | Anschlussvertrag der Gemeinden Fehraltorf, Russikon, Hittnau, Wila, Bauma und Wildberg an Pfäffikon Standortgemeinde: Pfäffikon | | | | | | | | | | |
| Amt für Zusatzleistungen | Anschlussvertrag der Gemeinden Fehraltorf, Russikon und Hittnau an Pfäffikon Standortgemeinde: Pfäffikon | | | | | | | | | | |
| Gemeindeamman- und Betreibungsamt | Anschlussvertrag der Gemeinden Fehraltorf, Russikon, Hittnau und Weisslingen an Pfäffikon Standortgemeinde: Pfäffikon | | | | | | | | | | |
| Seerettungsdienst | Vereinbarung zwischen Wetzikon, Seegräben und Pfäffikon Standortgemeinde: Pfäffikon | | | | | | | | | | |
| Gemeindepolizei Verbund | Anschlussvertrag der Gemeinden Russikon und Fehraltorf an Pfäffikon Standortgemeinde: Fehraltorf | | | | | | | | | | |
| Zivilschutz- organisation ZSO | Anschlussvertrag der Gemeinden Fehraltorf, Russikon und Hittnau an Pfäffikon Standortgemeinde: Pfäffikon | | | | | | | | | | |
| Regionales Führungsorgan RFO | Anschlussvertrag der Gemeinden Fehraltorf, Russikon und Hittnau an Pfäffikon Standortgemeinde: Pfäffikon | | | | | | | | | | |
| Forstrevier Pfäffikon- Hittnau | Forstreviervertrag mit Forstrevierverband Pfäffikon-Hittnau | | | | | | | | | | |

Finanzverbindlichkeiten

| Bezeichnung | Bemerkungen | Buchwert per 31.12.2024 | Veränderung im Rechnungsjahr | Buchwert per 31.12.2025 |
|-------------|--|----------------------------|---------------------------------|----------------------------|
| 201 | Kurzfristige Finanzverbindlichkeiten | | | |
| | Zürcher Kantonalbank | 5'000'000.00 | -5'000'000.00 | 0.00 |
| | AXA Leben AG | 0.00 | 2'000'000.00 | 2'000'000.00 |
| | Total 201 - kurzfristige Finanzverbindlichkeiten | 5'000'000.00 | -3'000'000.00 | 2'000'000.00 |
| 2064 | Langfristige Verbindlichkeiten | | | |
| | AXA Leben AG | 2'000'000.00 | -2'000'000.00 | 0.00 |
| | AXA Leben AG | 4'000'000.00 | | 4'000'000.00 |
| | Suva Luzern | 7'000'000.00 | | 7'000'000.00 |
| | VZ Depotbank, Zug | 2'000'000.00 | | 2'000'000.00 |
| | Suva Luzern | 2'000'000.00 | | 2'000'000.00 |
| | Stiftung Auffangeinrichtung BVG | 5'000'000.00 | | 5'000'000.00 |
| | Raiffeisenbank Zürcher Oberland | 5'000'000.00 | | 5'000'000.00 |
| | Suva Luzern | 0.00 | 10'000'000.00 | 10'000'000.00 |
| | Total 2064 - langfristige Verbindlichkeiten | 27'000'000.00 | 8'000'000.00 | 35'000'000.00 |
| | Fälligkeitsstatistik: | | | |
| | 1 bis 2 Jahre | | | 6'000'000.00 |
| | 2 bis 5 Jahre | | | 17'000'000.00 |
| | über 5 Jahre | | | 14'000'000.00 |
| | Total | | | 37'000'000.00 |
| | Gewichteter Durchschnittssatz der langfristigen Finanzverbindlichkeiten in % | | | 0.68 |

Gewährleistungsspiegel / Eventualverbindlichkeiten

| Name Sitz | Eigentümer, wesentliche Miteigentümer | Angaben zu den gesicherten Leistungen (Art, Betrag, Verfall, Zinsangaben etc.) | Spezifische zusätzliche Angaben | Zahlungsströme im Rechnungsjahr |
|---|---|---|---|------------------------------------|
| Privatrechtliche Unternehmen (nach OR/ZGB) | | | | |
| BVK, Personalvorsorge des Kantons Zürich, Zürich | Unselbständige Anstalt des Kantons Zürich | Vertraglicher Anschluss an die BVK, Nachschusspflicht im Falle einer Unterdeckung bei der Auflösung der BVK | Deckungsgrad per 31.12.2025 = 113.6% Eventualverpflichtung von 0 Franken (0.0% des Vorsorgekapitals) (Daten nur von Angestellten der Gemeinde, ohne kantonal besoldetes Lehrpersonal) | rund 3.2 Mio. Franken |
| Öffentlich-rechtliche Unternehmen (nach Gemeindegesetz) und Öffentlich-rechtliche Verträge | | | | |
| keine | | | | |
| Weitere Verpflichtungen (Altlasten, Public Private Partnership usw.) | | | | |
| Mietzinsgarantien Sozialamt | | | Total 174'168 Franken | |
| Diverse Eigentümer, welche Ersatzabgaben für Parkraumbauten bezahlen | Diverse (geregelt in Parkplatzverordnung vom 4. September 1995) | Rückforderung der Ersatzabgabe, wenn nachträglich Parkraum geschaffen wird (Rückforderungsanspruch erlischt 10 Jahre nach Bezug des Gebäudes) | Ersatzabgaben mit Ersatzanspruch 80'000 Franken | |
| Hörnli - Sitzbüehl | Gemeinde Pfäffikon ZH | Altlastensanierung | weitere Kosten abhängig vom Ergebnis der Untersuchungen | |
| Berg | Gemeinde Pfäffikon ZH | Problem von Hangwasser, mögliche Sanierungskosten zu Lasten Gemeinde | | |

Leasingverträge

| Firma Sitz | Leasinggut | Anschaffungskosten | Vertragsdauer (Fälligkeiten) | Gesamtbetrag zukünftige Leasingraten |
|---|------------|--------------------|------------------------------|---|
| Finanzierungsleasing | | | | |
| keine | | | | |
| Operatives Leasing (sofern der Vertrag nicht innerhalb eines Jahres kündbar ist) | | | | |
| keine | | | | |

Rückstellungsspiegel

| Kurzfristige Rückstellungen | Stand per 31.12.2024 | Bildung inkl. Erhöhung (+) | Verwendung (-) | Auflösung (-) | Umbuchung (+/-) | Stand per 31.12.2025 | Begründung |
|------------------------------------|-------------------------|-------------------------------|-------------------|-------------------|-----------------|---------------------------------|------------|
| Prozesse / Personalansprüche | 560'002.75 | | -22'000.00 | -32'245.96 | | 505'756.79 | A |
| Vorsorgeverpflichtungen | 120'400.35 | | | -22'061.85 | | 98'338.50 | B |
| Stand per 31.12.2025 | 680'403.10 | 0.00 | -22'000.00 | -54'307.81 | 0.00 | 604'095.29 | |

Begründungen der kurzfristigen Rückstellungen

| Beschreibung | Konto ER / IR | Buchwert per 31.12.2025 |
|---|---------------|------------------------------------|
| A Ferien- und Gleitzeitguthaben der Mitarbeiter sowie für MiGel-Forderungen (2015-2017) der Krankenkassen | Diverse | 505'756.79 |
| B Überbrückungszuschüsse Folgejahr | 2056.03 | 98'338.50 |
| Total | | 604'095.29 |

Rückstellungsspiegel

| Langfristige Rückstellungen | Stand per 31.12.2024 | Bildung inkl. Erhöhung (+) | Verwendung (-) | Auflösung (-) | Umbuchung (+/-) | Stand per 31.12.2025 | Begründung |
|------------------------------------|-------------------------|-------------------------------|----------------|-------------------|-----------------|---------------------------------|------------|
| Vorsorgeverpflichtungen | 167'000.00 | | | -33'000.00 | | 134'000.00 | A |
| Stand per 31.12.2025 | 167'000.00 | 0.00 | 0.00 | -33'000.00 | 0.00 | 134'000.00 | |

Begründungen der langfristigen Rückstellungen

| Beschreibung | Konto ER / IR | Buchwert per 31.12.2025 |
|-------------------------------|---------------|------------------------------------|
| A Teuerungszulagen Renten alt | 2086.02 | 134'000.00 0.00 |
| Total | | 134'000.00 |

Eigenkapitalnachweis

| Veränderungen | Stand per 31.12.2024 | Umbuch. Neubewer- tung | Spezialfinanzierungen | | Fonds / Legate | | Rücklagen | | Vorfinanzierungen | | Finanzpolitische | | Marktwertreserve Finanzinstrumente | Jahresergebnis | | Stand per 31.12.2025 |
|---|-------------------------|------------------------------|-----------------------|----------|----------------|----------|-----------|------------|-------------------|----------|------------------|----------|---------------------------------------|----------------|---------------|-------------------------|
| | | | im Eigenkapital | | | | | | | | Reserve | | | | | |
| | | | Einlage | Entnahme | Einlage | Entnahme | Einlage | Entnahme | Einlage | Entnahme | Einlage | Entnahme | Einlage | Entnahme | Veränderung | |
| 290 Eigenwirtschaftsbetriebe | | | | | | | | | | | | | | | | |
| keine | | | | | | | | | | | | | | | | |
| 291 Fonds im Eigenkapital | | | | | | | | | | | | | | | | |
| Ersatzabgaben für Parkplatzbauten | 379'926.15 | | | | 20'000.00 | | | | | | | | | | | 399'926.15 |
| Kommunaler Mehrwertausgleichsfonds | | | | | 80'400.00 | | | | | | | | | | | 80'400.00 |
| Total 291 - Fonds im Eigenkapital | 379'926.15 | 0.00 | 0.00 | 0.00 | 100'400.00 | 0.00 | 0.00 | 0.00 | 0.00 | 0.00 | 0.00 | 0.00 | 0.00 | 0.00 | 0.00 | 480'326.15 |
| 292 Rücklagen der Globalbudgetbereiche | | | | | | | | | | | | | | | | |
| Hochbau und Umwelt | 24'960.91 | | | | | | | -1'134.60 | | | | | | | | 23'826.31 |
| Behörden & Organisation / Wirtschaft + Arb. | 9'446.58 | | | | | | | | | | | | | | | 9'446.58 |
| Einwohnerdienste | 9'288.48 | | | | | | | | | | | | | | | 9'288.48 |
| Familie und Alter / Jugend und Integration | 36'567.50 | | | | | | | -2'355.30 | | | | | | | | 34'212.20 |
| Finanzen und Steuern | 24'482.29 | | | | | | | | | | | | | | | 24'482.29 |
| Freizeit und Sport inkl. Strandbad | 18'665.01 | | | | | | | -756.70 | | | | | | | | 17'908.31 |
| Gemeindeammann- und Betreibungsamt | 16'487.99 | | | | | | | | | | | | | | | 16'487.99 |
| Gesundheit | 0.00 | | | | | | | | | | | | | | | 0.00 |
| Kultur inkl. Bibliothek | 2'492.37 | | | | | | | | | | | | | | | 2'492.37 |
| Liegenschaften | 19'462.40 | | | | | | | -2'581.81 | | | | | | | | 16'880.59 |
| Schule / Behörden und Organisation | 8'394.55 | | | | | | | | | | | | | | | 8'394.55 |
| Sicherheit | 7'542.70 | | | | | | | | | | | | | | | 7'542.70 |
| Sozialhilfe/Betreuung Asylsuchende | 40'328.85 | | | | | | | -5'883.85 | | | | | | | | 34'445.00 |
| Tiefbau/Planung | 30'591.18 | | | | | | | | | | | | | | | 30'591.18 |
| Total 292 - Rücklagen Globalbudget | 248'710.81 | | | | 0.00 | 0.00 | 0.00 | -12'712.26 | 0.00 | 0.00 | 0.00 | 0.00 | | 0.00 | 0.00 | 235'998.55 |
| 293 Vorfinanzierungen | | | | | | | | | | | | | | | | |
| keine | | | | | | | | | | | | | | | | |
| 294 Reserve | | | | | | | | | | | | | | | | |
| keine | | | | | | | | | | | | | | | | |
| 299 Bilanzüberschuss/-fehlbetrag | | | | | | | | | | | | | | | | |
| Jahresergebnis | 2'848'687.04 | | | | | | | | | | | | | 3'755'047.55 | -2'848'687.04 | 3'755'047.55 |
| Kumulierte Ergebnisse der Vorjahre | 115'896'353.44 | | | | | | | | | | | | | 2'848'687.04 | | 118'745'040.48 |
| Total 299 - Überschuss/Fehlbetrag | 118'745'040.48 | | | | 0.00 | 0.00 | 0.00 | 0.00 | 0.00 | 0.00 | 0.00 | 0.00 | | 6'603'734.59 | -2'848'687.04 | 122'500'088.03 |
| Total | 119'373'677.44 | | | | 100'400.00 | 0.00 | 0.00 | -12'712.26 | 0.00 | 0.00 | 0.00 | 0.00 | | 6'603'734.59 | -2'848'687.04 | 123'216'412.73 |

Anhang

Kommunaler Mehrwertausgleichsfonds

| | |
|-----------------------------|---|
| Konto | 2910.02 |
| Zweck | Kommunale Planungsmassnahmen im Sinne von Art. 3 Abs. 3 Raumplanungsgesetz (RPG; SR 700) |
| Rechtliche Grundlage | § 23 Mehrwertausgleichsgesetz (MAG; LS 700.9), Art. 48a Bau- und Zonenordnung, Fondsreglement vom 13. Dezember 2021 |

| Fondsbewegungen | | | | Abnahme | Zunahme |
|--|---------------------------|-------------------------|------------------------|----------------|---------------------|
| Ertrag | | | | | |
| Beiträge aus Mehrwertabgaben (Auf- und Umzonungen) | | | | | 80'400.00 |
| Aufwand / Ausgaben | | | | | |
| Geleistete Beiträge an Dritte | | | | | |
| Projekt | Beitragsempfänger | Verwendungszweck | Datum Beschluss | | |
| ... | ... | ... | ... | 0.00 | |
| ... | ... | ... | ... | 0.00 | |
| Gemeindeeigene Massnahmen | | | | | |
| Projekt | | Verwendungszweck | Datum Beschluss | | |
| ... | | ... | ... | 0.00 | |
| ... | | ... | ... | 0.00 | |
| Total Abnahme / Zunahme | | | | 0.00 | 80'400.00 |
| Fondsveränderung | Zunahme (+) / Abnahme (-) | | | | 80'400.00 |
| Fondsbestand | | | | | Stand 31.12. |
| Fondsbestand Anfang Rechnungsjahr | | | | | 0.00 |
| Zunahme (+) / Abnahme (-) | | | | | 80'400.00 |
| Fondsbestand Ende Rechnungsjahr (Konto 2910.02) | | | | | 80'400.00 |

Anhang

Kommunaler Mehrwertausgleichsfonds

| Zugesicherte Beiträge (noch nicht geleistet) | | | | | |
|--|-------------------|------------------|-----------------|--|-----------------------|
| Projekt | Beitragsempfänger | Verwendungszweck | Datum Beschluss | | zugesicherter Beitrag |
| ... | | | | | 0.00 |
| ... | | | | | 0.00 |
| Verfügbare Fondsbestand (Fondsbestand Ende Rechnungsjahr unter Berücksichtigung zugesicherter Beiträge) | | | | | 80'400.00 |

| Städtebauliche Verträge | | | Stand 1.1. | Veränderung | Stand 31.12. |
|--|-------|--|------------|-------------|--------------|
| Städtebauliche Verträge | Zweck | | | | |
| Vertrag xxx | ... | | 0.00 | 0.00 | 0.00 |
| Vertrag xxx | ... | | 0.00 | 0.00 | 0.00 |
| ... | ... | | 0.00 | 0.00 | 0.00 |
| Total Erhaltene Anzahlungen aus städtebaulichen Verträgen (Konto 2003.10) | | | 0.00 | 0.00 | 0.00 |

Sonderrechnungen

| | |
|-----------------------------|---|
| Art | Zweckgebundene Zuwendung |
| Bezeichnung, Konto | Bosshard-Spörri-Stadelmann-Fond (2092.01) (Bosshard-Spörri-Fonds wurde gem. GRB vom 10.1.2017 mit Stadelmann Fonds zusammengelegt.) |
| Zweck | Unterstützung oder Finanzierung von freiwilligen Leistungen zugunsten von Kindern und Jugendlichen |
| Rechtliche Grundlage | Fondsreglement vom 18.4.2017 |

| Fondsbewegungen | | | | Abnahme | Zunahme |
|--|----------------|----------------|--|----------------|-------------------|
| Ertrag | Kapitalzinsen | Kapital | Zinsfuss % (Verzinsung gemäss Beschluss) | | |
| | | 117'610.54 | 0.680% | | 799.75 |
| | Übrige Erträge | Zusammenlegung | | | |
| Aufwand | | | | 46'557.65 | |
| Total Abnahme / Zunahme | | | | 46'557.65 | 799.75 |
| Ertragsüberschuss (+) / Aufwandüberschuss (-) | | | | | -45'757.90 |

| Fondsbestand | Vermögensveränderung |
|---|-----------------------------|
| Fondsbestand Rechnungsjahr | 117'610.54 |
| Ertragsüberschuss (+) / Aufwandüberschuss (-) | -45'757.90 |
| Fondsbestand Ende Rechnungsjahr | 71'852.64 |

| Bilanz per 31.12.2025 | Aktiven | Passiven |
|---|------------------|------------------|
| Zinstragend angelegte Kapitalien | 71'852.64 | |
| Verrechnungssteuer | 0.00 | |
| Aktivenüberschuss = Reinvermögen | | 71'852.64 |
| Total | 71'852.64 | 71'852.64 |

Sonderrechnungen

| | |
|---------------------------|---|
| Art | Zweckgebundene Zuwendung |
| Bezeichnung, Konto | Freiwillige Fürsorge (2092.02) |
| Zweck | Unterstützung bedürftiger Einwohner der Gemeinde Pfäffikon ohne Rücksicht auf deren Heimatzugehörigkeit, konfessionelle und politische Gesinnung. |

| Erfolgsrechnung | | | | Aufwand | Ertrag |
|--|---|------------|--|----------------|------------------|
| Ertrag | Kapitalzinsen | Kapital | Zinsfuss % (Verzinsung gemäss Beschluss) | | |
| | | 140'239.95 | 0.680% | | 953.65 |
| | Übrige Erträge | | | | |
| Aufwand | Fondsentnahme Ausgleich Kostenstelle Freiwillige Wirtschaftliche Hilfe (KST 4330) | | | 9'052.20 | |
| Total Aufwand / Ertrag | | | | 9'052.20 | 953.65 |
| Ertragsüberschuss (+) / Aufwandüberschuss (-) | | | | | -8'098.55 |

| Abschluss | | Vermögensveränderung |
|---|--|-----------------------------|
| Reinvermögen Anfang Rechnungsjahr | | 140'239.95 |
| Ertragsüberschuss (+) / Aufwandüberschuss (-) | | -8'098.55 |
| Reinvermögen Ende Rechnungsjahr | | 132'141.40 |

| Bilanz per 31.12.2025 | | Aktiven | Passiven |
|---|--|----------------|-------------------|
| Zinstragend angelegte Kapitalien | | 132'141.40 | |
| Verrechnungssteuer | | 0.00 | |
| Aktivenüberschuss = Reinvermögen | | | 132'141.40 |
| Total | | 132'141.40 | 132'141.40 |

Sonderrechnungen

| | |
|---------------------------|--|
| Art | Zweckgebundene Zuwendung |
| Bezeichnung, Konto | Fonds Frieda Vollenweider (2092.04) |
| Zweck | Der jährlich zu budgetierende Betrag für Gemeindegzuschüsse an Betagte wurde bis 2020 dem Fonds Frieda Vollenweider belastet (GRB 28. März 2006). Ab 2021 keine Gemeindegzuschüsse mehr wegen EL-Reform (GRB 14. Juli 2020). |

| Erfolgsrechnung | | | | Aufwand | Ertrag |
|--|--------------------|---------|--|----------------|---------------|
| Ertrag | Kapitalzinsen | Kapital | Zinsfuss % (Verzinsung gemäss Beschluss) | | |
| | | | 7'034.70 | | 47.85 |
| | | | | | 0.00 |
| | Übrige Erträge | | | | |
| Aufwand | Gemeindegzuschüsse | | | | |
| Total Aufwand / Ertrag | | | | 0.00 | 47.85 |
| Ertragsüberschuss (+) / Aufwandüberschuss (-) | | | | | 47.85 |

| Abschluss | | Vermögensveränderung |
|---|--|-----------------------------|
| Reinvermögen Anfang Rechnungsjahr | | 7'034.70 |
| Ertragsüberschuss (+) / Aufwandüberschuss (-) | | 47.85 |
| Reinvermögen Ende Rechnungsjahr | | 7'082.55 |

| Bilanz per 31.12.2025 | | Aktiven | Passiven |
|---|--|-----------------|-----------------|
| Zinstragend angelegte Kapitalien | | 7'082.55 | |
| Verrechnungssteuer | | 0.00 | |
| Aktivenüberschuss = Reinvermögen | | | 7'082.55 |
| Total | | 7'082.55 | 7'082.55 |

Sonderrechnungen

| | |
|---------------------------|---|
| Art | Zweckgebundene Zuwendung |
| Bezeichnung, Konto | Stipendienfonds Pfäffikon (2092.05) |
| Zweck | Allgemeine Stipendien für Schülerinnen und Schüler der Primar- und Oberstufenschule Pfäffikon |

| Erfolgsrechnung | | | | Aufwand | Ertrag |
|--|----------------|----------------------------|--|----------------|---------------|
| Ertrag | Kapitalzinsen | Kapital | Zinsfuss % (Verzinsung gemäss Beschluss) | | |
| | | | 12.45 | | 0.00 |
| | Übrige Erträge | | | | 0.00 |
| Aufwand | | Ausbuchung Stipendienfonds | | 12.45 | |
| Total Aufwand / Ertrag | | | | 12.45 | 0.00 |
| Ertragsüberschuss (+) / Aufwandüberschuss (-) | | | | | -12.45 |

| Abschluss | | Vermögensveränderung |
|---|--|-----------------------------|
| Reinvermögen Anfang Rechnungsjahr | | 12.45 |
| Ertragsüberschuss (+) / Aufwandüberschuss (-) | | -12.45 |
| Reinvermögen Ende Rechnungsjahr | | 0.00 |

| Bilanz per 31.12.2025 | | Aktiven | Passiven |
|---|--|----------------|-----------------|
| Zinstragend angelegte Kapitalien | | 0.00 | |
| Verrechnungssteuer | | 0.00 | |
| Aktivenüberschuss = Reinvermögen | | | 0.00 |
| Total | | 0.00 | 0.00 |

Sonderrechnungen

Art Zweckgebundene Zuwendung (Fonds ohne Bestand bzw. Grundstück, das im Baurecht abgegeben ist, mit null Franken im VV bilanziert. In den Fonds fliesst lediglich der Baurechtzins aus dem als Legat erhaltenen Grundstück).

Bezeichnung, Konto Wohnen im Alter (2092.06)

Zweck Finanzierung Investitionen und Unterhalt Alterswohnheim (gemäss GRB vom 18. April 2000)

| Erfolgsrechnung | | | | Aufwand | Ertrag |
|--|----------------|--|--|------------------------|---------------|
| Ertrag | Kapitalzinsen | Kapital | Zinsfuss % (Verzinsung gemäss Beschluss) 0.00 | | 0.00 |
| | Übrige Erträge | Genossenschaft Alterssiedlung, Baurechtzins | | | 54'488.30 |
| Aufwand | | Alterszentrum Sophie Guyer, Beitrag Alter | | 16'346.49 38'141.81 | |
| Total Aufwand / Ertrag | | | | 54'488.30 | 54'488.30 |
| Ertragsüberschuss (+) / Aufwandüberschuss (-) | | | | | 0.00 |

| Abschluss | Vermögensveränderung |
|---|-----------------------------|
| Reinvermögen Anfang Rechnungsjahr | 0.00 |
| Ertragsüberschuss (+) / Aufwandüberschuss (-) | 0.00 |
| Reinvermögen Ende Rechnungsjahr | 0.00 |

| Bilanz per 31.12.2025 | Aktiven | Passiven |
|---|----------------|-----------------|
| Zinstragend angelegte Kapitalien | 0.00 | |
| Verrechnungssteuer | 0.00 | |
| Aktivenüberschuss = Reinvermögen | | 0.00 |
| Total | 0.00 | 0.00 |

Anhang

Haushaltsgleichgewicht

Ausgleich des Budgets

Regel: Der Gemeindesteuerfuss wird grundsätzlich so festgesetzt, dass die Erfolgsrechnung des Budgets ausgeglichen ist (§ 92 Abs. 1 GG).

| | | |
|---------------------------------------|---|----------------------|
| Jahresergebnis Erfolgsrechnung | Aufwandüberschuss (-) / Ertragsüberschuss (+) gemäss Budget | -1'996'201.00 |
| Jahresergebnis Erfolgsrechnung | Aufwandüberschuss (-) / Ertragsüberschuss (+) gemäss Jahresrechnung | 3'755'047.55 |

Individuelle Information zum Ausgleich des Budgets unter Berücksichtigung der eigenen kommunalen Haushaltsregeln

Zulässiger Aufwandüberschuss

Regel: Pro Jahr darf ein Aufwandüberschuss in der Höhe der budgetierten Abschreibungen auf dem Verwaltungsvermögen zuzüglich 3% des Steuerertrags budgetiert werden (§ 92 Abs. 2 GG).

Ist das Finanzvermögen grösser als das Fremdkapital [Nettovermögen], darf von Abs. 2 abgewichen und bis zur Höhe der Differenz ein Aufwandüberschuss budgetiert werden (§ 92 Abs. 3 GG).

Falls Einlagen in die Vorfinanzierungen (§ 90 Abs. 3 GG) oder in die Reserve (§ 123 Abs. 2 GG) budgetiert werden, darf im Budget kein Aufwandüberschuss resultieren.

Die Regelung ist für die Jahresrechnung nicht relevant.

Anhang

Haushaltsgleichgewicht

Kennzahlen

Regel Zur Beurteilung der Veränderung des Eigenkapitals, der Zinsbelastung und der Investitionen werden folgende Kennzahlen ausgewiesen (§ 94 GG).

Eigenkapitalquote

Die Eigenkapitalquote gibt Auskunft über die Kapitalstruktur der Gemeinde. Sie zeigt, zu welchem Anteil die Aktiven selber finanziert sind. Ein höheres Eigenkapital bedeutet mehr Handlungsspielraum der Gemeinde und eine bessere Bonität gegenüber den Kreditgebern.

Richtwerte
> 25 % genügend
< 25 % ungenügend

| | | | | | | | | | | |
|------|------|------|------|------|------|------|------|------|------|----|
| 2020 | 2021 | 2022 | 2023 | 2024 | 2025 | 2026 | 2027 | 2028 | 2029 | Ø |
| 73% | 75% | 72% | 72% | 70% | 69% | | | | | 0% |

Zinsbelastungsquote

Die Zinsbelastungsquote informiert über das Verhältnis der Zinsen zum laufenden Ertrag. Sie zeigt, wie gut die Gemeinde ihre Verpflichtungen gegenüber den Kreditgebern erfüllen kann. Die Tragbarkeitsberechnung erfolgt zu einem durchschnittlichen Zinssatz von 5 %.

Richtwerte
< 5 % genügend
> 5 % ungenügend

| | | | | | | | | | | |
|------|------|------|------|------|------|------|------|------|------|----|
| 2020 | 2021 | 2022 | 2023 | 2024 | 2025 | 2026 | 2027 | 2028 | 2029 | Ø |
| 1% | 1% | 1% | 1% | 1% | 2% | | | | | 0% |

Investitionsanteil

Der Investitionsanteil zeigt das Ausmass der Investitionstätigkeit an. Er gibt an, welcher Anteil der gesamten Ausgaben einer Gemeinde für Investitionen in die Infrastruktur eingesetzt wird.

Richtwerte
> 10 % genügend
< 10 % ungenügend

| | | | | | | | | | | |
|------|------|------|------|------|------|------|------|------|------|----|
| 2020 | 2021 | 2022 | 2023 | 2024 | 2025 | 2026 | 2027 | 2028 | 2029 | Ø |
| 8% | 16% | 12% | 5% | 9% | 11% | | | | | 0% |

Finanzkennzahlen

| Kennzahl* | Rechnung 2024 | Rechnung 2025 | Richtwerte |
|--|---------------|-----------------|---|
| Anzahl Einwohner | 12'710 | 12'836 | |
| Steuerfuss | 110 | 110 | |
| Steuerkraft pro Einwohner (eigene Berechnung) | 3185 | 3328 | |
| Selbstfinanzierungsgrad | 99% | 91% | > 100 % ideal 80 - 100 % gut bis vertretbar 50 - 80 % problematisch < 50 % ungenügend |
| Anteil der Nettoinvestitionen, welche aus eigenen Mitteln finanziert werden können. Mittelfristig sollte der Selbstfinanzierungsgrad im Durchschnitt gegen 100 % sein. | | | |
| Nettoverschuldungsquotient | Vermögen | Vermögen | < 100 % gut 100 - 150 % genügend > 150 % schlecht |
| Anteile der direkten Steuern der natürlichen und juristischen Personen (Jahrestranchen), die erforderlich wären, um die Nettoschulden abzutragen. | | | |
| Zinsbelastungsanteil | 0.1% | 0.1% | 0 - 4 % gut 4 - 9 % genügend > 9 % schlecht |
| Anteil des laufenden Ertrags, welcher durch den Nettozinsaufwand gebunden ist. | | | |
| Bruttoverschuldungsanteil | 53% | 56% | < 50 % sehr gut 50 - 100 % gut 100 - 150 % mittel 150 - 200 % schlecht > 200 % kritisch |
| Grösse zur Beurteilung der Verschuldungssituation bzw. der Frage, ob die Verschuldung in einem angemessenen Verhältnis zu den erwirtschafteten Erträgen steht. | | | |
| Investitionsanteil | 9% | 11% | Investitionstätigkeit: < 10 % schwache 10 - 20 % mittlere 20 - 30 % starke > 30 % sehr starke |
| Aktivität im Bereich der Investitionen | | | |

Finanzkennzahlen

| Kennzahl* | Rechnung 2024 | Rechnung 2025 | Richtwerte |
|---|---------------------|----------------------------|---|
| Kapitaldienstanteil Mass für die Belastung des Haushaltes durch Kapitalkosten, d.h. wie stark der Laufende Ertrag durch den Zinsendienst und die Abschreibungen (= Kapitaldienst) belastet ist. | 6% | 6% | < 5 % geringe Belastung 5 - 15 % tragbare Belastung > 15 % hohe Belastung |
| Nettoschuld I pro Einwohner Verschuldung pro Einwohnerin und Einwohner in Franken | -1'111 Vermögen! | -1'035 Vermögen! | < 0 CHF Nettovermögen 1 - 1000 CHF geringe Verschuldung 1001 - 2500 CHF mittlere Verschuldung 2501 - 5000 CHF hohe Verschuldung > 5000 CHF sehr hohe Verschuldung |
| Selbstfinanzierungsanteil Anteil des Ertrags, welcher zur Finanzierung der Investitionen aufgewendet werden kann. | 9% | 10% | > 20 % gut 10 - 20 % mittel < 10 % schlecht |

* Offizielle Finanzkennzahlen gemäss HRM2-Fachempfehlung Nr. 18

Kreditrechtliche Angaben

Verpflichtungskredite (genehmigt Gemeindeversammlung oder Urne)

| Kreditbeschluss | | | | | | | | Rechnung 2025 | | | | | | |
|--------------------------|---------|-----------------|-----------------------|---------------|---|-----------------------------------|------------------------------------|---------------|-----------|-----------------------------------|------------------------------------|---------------------------------------|---------------------|-------|
| Datum | Organ | Brutto Netto | Kredit Fr. | Konto IR | Bezeichnung | Ausgaben kumuliert bis 2024 | Einnahmen kumuliert bis 2024 | Ausgaben | Einnahmen | Ausgaben kumuliert bis 2025 | Einnahmen kumuliert bis 2025 | Abweichungen bewilligter Kredit | Abrechnung Datum | Organ |
| 01.09.2019 | U | B | 4'890'000 | 3134.5040.006 | Sekundarschulhaus Mettlen Sanierung Süd- Trakt, Projektierungskredit | 4'681'141 | 29'271 | | | 4'681'141 | 29'271 | 238'130 | 17.03.25 | GV |
| 27.09.2020 | U | N | 2'797'850 | 3420.5040.003 | Neubau Garderobengebäude Sportplatz Barzloo | 3'367'563 | 268'437 | | | 3'367'563 | 268'437 | -301'276 | 16.06.25 | GV |
| 28.03.2022 19.11.2023 | GV U | B | 930'000 18'558'965 | 3135.5040.005 | Oberstufenzentrum Pfaffberg, 1. Etappe | 4'002'392 | 0 | 5'817'811 | 0 | 9'820'203 | 0 | 9'668'762 | | |
| 13.06.2022 | GV | B | 1'430'000 | 3740.5020.015 | Sanierung Krebsiweiher und Offenlegung Gemisbächli | 142'972 | 0 | | 0 | 142'972 | 0 | 1'287'028 | | |
| 11.12.2023 | GV | B | 50'000 | 3420.5030.003 | Neubau Kunstrasenplatz Sportanlage Barzloo, Projektierungskredit | 34'647 | 0 | 8'266 | 0 | 42'913 | 0 | 7'087 | | |
| 12.06.2023 | GV | B | 425'000 | 3110.5040.007 | Barrierefreiheit Gemeindehaus Umbau Lift, Nasszelle und Traulokal | 355'825 | 0 | 153 | 0 | 355'978 | 0 | 69'022 | 17.11.25 | GV |
| 03.03.2024 | U | B | 2'030'000 | 3110.5040.010 | Erweiterung Asylunterkunft, Hochstrasse 63 | 285'018 | | 1'624'103 | 96 | 1'909'121 | 96 | 120'975 | | |

| Kreditbeschluss | | | | | | | | Rechnung 2025 | | | | | | |
|-----------------|-------|-----------------|---------------|---------------|--|-----------------------------------|------------------------------------|---------------|-----------|-----------------------------------|------------------------------------|---------------------------------------|---------------------|-------|
| Datum | Organ | Brutto Netto | Kredit Fr. | Konto IR | Bezeichnung | Ausgaben kumuliert bis 2024 | Einnahmen kumuliert bis 2024 | Ausgaben | Einnahmen | Ausgaben kumuliert bis 2025 | Einnahmen kumuliert bis 2025 | Abweichungen bewilligter Kredit | Abrechnung Datum | Organ |
| 11.11.2024 | GV | B | 490'000 | 4040.5010.007 | Neugestaltung Bushof, Projektierungskredit | 0 | 0 | 53'255 | 0 | 53'255 | 0 | 436'745 | | |
| 09.12.2024 | GV | B | 140'530 | 3132.5290.001 | Erstellung Generationenpark, Projektierungskredit | 0 | 0 | 0 | 0 | 0 | 0 | 140'530 | | |
| 08.12.2025 | GV | B | 905'000 | 3132.5040.012 | Sanierung und Ersatzneubau Primarschule Mettlen C | 0 | 0 | 30'813 | 0 | 30'813 | 0 | 874'187 | | |

Kreditrechtliche Angaben

Gebundene Ausgabenbeschlüsse (> 250'000 Franken)

| Kreditbeschluss | | | | | | | | Rechnung 2025 | | | | | | |
|-----------------|-------|--------|------------|---------------|--|-----------------------|-----------------------|-----------------------|-----------------------|-----------------------|-----------|--------------|------------|-------|
| Datum | Organ | Brutto | Kredit | Konto IR | Bezeichnung | Ausgaben | Einnahmen | Ausgaben | Einnahmen | Ausgaben | Einnahmen | Abweichungen | Abrechnung | Organ |
| | | Netto | Fr. | | | kumuliert bis 2024 | kumuliert bis 2024 | kumuliert bis 2025 | kumuliert bis 2025 | bewilligter Kredit | Datum | | | |
| 12.02.2024 | BA | B | 369'500.00 | 4040.5010.005 | Hindernisfreier Ausbau Bushaltekanten Witzberg | 335'100 | - | - | - | 335'100 | - | 34'400 | 04.02.2025 | GR |
| 21.05.2024 | BA | B | 354'000.00 | 4010.5010.056 | Sanierung Langackerstrasse bis Dorfausgang | 297'986 | - | 44'031 | - | 342'017 | - | 11'983 | 01.12.2025 | BA |
| 15.07.2024 | BA | B | 400'000.00 | 4010.5010.028 | Sanierung Schönaustrasse ab Dorfausgang | 438'755 | - | 1'115 | - | 439'870 | - | -39'870 | 24.03.2025 | BA |
| 15.04.2025 | GR | B | 700'000.00 | 4010.5010.066 | Sanierung Oberhittnauerstrasse | - | - | 681'255 | 1'003 | 681'255 | 1'003 | 19'748 | | |
| 16.06.2025 | BA | B | 584'000.00 | 4010.5010.045 | Sanierung Feldstrasse ausserorts | 13'452 | - | 606'070 | - | 619'522 | - | -35'522 | | |

Jahresrechnung

Wirkungsorientierte Verwaltungsführung (WoV)

Präsidentiales

Jahresbericht 2025



| Ressort im Detail | Globalkredit netto in 1'000 Fr. | | | |
|--|---------------------------------|-----------------|----------------|----------------|
| | Rechnung 2025 | Budget 2025 | Differenz | Differenz in % |
| Behörden und Organisation, Wirtschaft und Arbeit | 3'045 | 2'991 | 54 | 1.81 |
| Kultur | 712 | 748 | -36 | -4.81 |
| Freizeit und Sport (Strandbad Baumen) | 709 | 455 | 254 | 55.82 |
| WoV-Ausgleichskonto | | | | |
| Behörden und Organisation, Wirtschaft und Arbeit | per 01.01.: 9 | Veränderung: 0 | per 31.12.: 9 | |
| Kultur | per 01.01.: 2 | Veränderung: 0 | per 31.12.: 2 | |
| Freizeit und Sport / Strandbad Baumen | per 01.01.: 19 | Veränderung: -1 | per 31.12.: 18 | |

Leistungsauftrag

- Behörden und Organisation, Wirtschaft und Arbeit
- Verwaltung erbringt qualitativ gute Dienstleistungen
 - Legislaturziele und Raumentwicklungskonzept weiterverfolgen und umsetzen
 - Digitalisierung der Verwaltung konsequent weiterverfolgen

- Interessen im Wirtschaftsraum Zürcher Oberland (RZO) vertreten
 - Beziehungspflege zu ansässigen Gewerbe-/Industriebetrieben
 - Regionale Führungsorganisation (RFO/RFS) sicherstellen und betreiben
- Kultur
- Kulturelle Anlässe im finanziell möglichen Rahmen unterstützen
 - attraktive Bibliothek betreiben
- Freizeit und Sport (Strandbad Baumen)
- Infrastruktur in guter Qualität werterhaltend pflegen
 - Betrieb des Strandbades zur sportlichen Betätigung, Erholung und Freizeitgestaltung
 - Betrieb Restaurant Strandbad
 - Betriebskonzept überprüfen und bauliche Sanierungsmassnahmen für die kommenden Jahre ableiten

| Operative Ziele | Zielvorgabe | Resultat | Fazit |
|--|---|---------------------------|-------|
| Behörden und Organisation | | | |
| Gesetzmässigkeit bei Behördentätigkeit, Wahlen, Abstimmungen und Gemeindeversammlungen gewährleisten | Anzahl gutgeheissene Beschwerden = 0 | erfüllt | |
| IT- und Digitalisierungs-Strategie konsequent umsetzen | Microsoft 365 Tools (Sharepoint, GEVER, Teams), Chatbot | erfüllt | |
| Einsatzbereitschaft RFO/RFS jederzeit gewährleistet, Ausbildung sichergestellt | Stabsrapport und Stabsübung durchführen ≥ 1 | erfüllt | |
| Wirtschaft und Arbeit | | | |
| Vernetzungsanlässe bzw. WiPf durchführen | 2 pro Jahr ≥ 30 Teilnehmer pro Anlass | erfüllt | |
| Kultur | | | |
| Dorfsaal, gute Auslastung der Infrastruktur | ≥ 100 Veranstaltungen pro Jahr | erfüllt | |
| Spezielle Events mit grosser Ausstrahlung | ≥ 8 pro Jahr | erfüllt | |
| Kostendefizit pro Ausleihe in der Bibliothek | \leq Fr. 4.00 | nicht erfüllt Fr. 4.80 | |
| Freizeit und Sport (Strandbad Baumen) | | | |
| Gesamtkostendeckungsgrad der laufenden Rechnung im 6-jährigen Schnitt, inklusive Werterhaltungs- und Attraktivitätssteigerungsmassnahmen | ≥ 85 % | nicht erfüllt 73% | |
| Wirtschaftlicher Betrieb / Restaurant Kostendeckungsgrad im 6-jährigen Schnitt | ≥ 100 % | nicht erfüllt 92% | |
| Kostendefizit pro Eintritt | \leq Fr. 1.20 | nicht erfüllt 5.68 | |

Wie verlief das vergangene Jahr

Behörden und Organisation, Wirtschaft und Arbeit

Komplexe Projekte wie die Arealentwicklung Tumbelen Nord, die Grundsatzabstimmung über eine Fusion mit der Gemeinde Wildberg und die darauffolgende Ausarbeitung eines Fusionsvertrags haben das Jahr bestimmt.

Im Bereich IT wurde das Thema Einführung der digitalen Signatur und die damit einhergehende Pflicht zur elektronischen Verfahrenshandlungen ab 2027 (ursprünglich vom Kanton vorgesehen für 1.1.2026) angegangen und damit begonnen, die entsprechenden Tools sukzessive auszurollen.

Die Gemeinderatskanzlei hat ein Social Media-Konzept ausgearbeitet und dieses laufend umgesetzt.

Kultur

Mit einigen Kulturschaffenden konnten die Leistungsvereinbarungen erneuert werden und diese somit auf einen aktuellen Stand gebracht werden. Dies zeigt, dass sich das Kulturleben (und die dafür wichtige Kulturförderung) etabliert hat.

Die Gemeindebibliothek feierte 2025 ihr 30-Jähriges Bestehen. Kennwerte und operative Ziele wurden auf 2026 hin überarbeitet. Zielwerte und Kennziffern für 2025 haben sich grossmehrheitlich positiv entwickelt.

Freizeit und Sport (Strandbad Baumen)

Ertragsmässig hat sich das Strandbad gegenüber 2024 verbessert (sowohl im Badebetrieb als auch im Restaurant). Jedoch war das Jahr geprägt von schlechtem Wetter (insb. im Mai und Juli), drei Langzeit-Personalausfällen, vielen Ersatzbeschaffungen und einem unverschuldeten Chemievorfall. Beim Aufwand schlugen sich die gestiegenen Wasser-/Abwassergebühren (bei stabilem Verbrauch) stark nieder. Kennziffern und operative Ziele wurden auf 2026 hin überarbeitet.

Ausserordentliches

Behörden und Organisation, Wirtschaft und Arbeit

Im Herbst 2025 begannen die Vorbereitungen der Gesamterneuerungswahlen 2026. Aufgrund einer Änderung des kantonalen Rechts musste ein Vorverfahren durchgeführt werden, welches bedingte, dass alle Kandidierenden sich anmelden mussten, um auf dem Beiblatt zum Wahlzettel abgedruckt zu werden. Der Notar des Notariatskreises Pfäffikon konnte in stiller Wahl gewählt werden.

Kultur

Der Verein «Advent in Pfäffikon» hat auf der Basis einer Leistungsvereinbarung mit der Gemeinde erstmalig die Weihnachtsaktivitäten in der Gemeinde organisiert und koordiniert. Diese erfuhren sehr viel positive Resonanz.

2025 wurden die Jubiläen der Harmonie und des Chesselhuus unterstützt.

Die Arbeiten der Projektgruppe «Zusammenarbeit Gemeinde- und Schulbibliotheken» konnten abgeschlossen und Antrag an den Gemeinderat und die Schulpflege gestellt werden. 2026 soll das Projekt abgeschlossen und die aufgebaute Zusammenarbeit weiterhin fortgesetzt werden.

Freizeit und Sport (Strandbad Baumen)

Beim Projekt «Neubau Gastro Strandbad Baumen» konnte ein Meilenstein erreicht werden. Im Berichtsjahr wurden zwei Projektvarianten ausgearbeitet und anfangs Dezember der interessierten Bevölkerung vorgestellt. Diese konnte respektive kann ihre Präferenz im Rahmen einer Umfrage einbringen.

| Kennziffern Behörden und Organisation | 2025 | 2024 | 2023 | 2022 |
|--|-------------|-------------|-------------|-------------|
| Gemeinderatsgeschäfte pro Jahr | 200 | 196 | 200 | 185 |
| Kennziffern Wirtschaft und Arbeit | 2025 | 2024 | 2023 | 2022 |
| Anzahl Gewerbe- und Industriebetriebe | 873 | 854 | 851 | 846 |
| Anzahl Beschäftigte | 5'563 | 6'100 | 6'086 | 6098 |
| Kennziffern Kultur | 2025 | 2024 | 2023 | 2022 |
| Kulturbeiträge an Anlässe und Organisationen in Fr. | 171'061 | 156'350 | 147'532 | 123'747 |
| davon Beiträge an Anlässe | 33% | 37% | 30% | 30% |
| unterstützte Vereine und Organisationen | 17 | 19 | 16 | 11 |
| unterstützte Kulturveranstaltungen und Feste | 17 | 22 | 20 | 18 |
| Anlässe im Chesselhuus | 107 | 160 | 132 | 130 |
| Kosten Betrieb Chesselhuus (ohne Gebäude) in Fr. | 165'365 | 165'365 | 165'365 | 165'365 |
| Erträge aus Vermietung Chesselhuus in Fr. | 25'025 | 28'000 | 90'315 | 27'345 |
| aktive Benutzende der Bibliothek | 1'069 | 1'023 | 982 | 923 |
| Ausleihen | 66'139 | 64'790 | 58'311 | 56'870 |
| davon online Ausleihen | 12% | 14% | 14% | 15% |
| Kostendefizit pro Ausleihe in Fr. | 4.82 | 5.1 | 5.05 | 4.76 |
| Umschlag Medienbestand | 5.2 mal | 5.3 mal | 4.9 mal | 5.1 mal |
| Kennziffern Freizeit und Sport / Strandbad Baumen | 2025 | 2024 | 2023 | 2022 |
| Eintritte | 104'650 | 98'321 | 129'657 | 128'838 |
| Kostendeckungsgrad Restaurant in % | 92 | 89 | 95 | 115 |
| Kostendeckungsgrad Strandbad gesamt in % | 73 | 76 | 86 | 95 |
| Gemeindebeitrag pro Eintritt | 5.68 | 5.04 | 2.54 | 0.82 |

Gut zu wissen!

Das Ergebnis des Strandbad Baumen ist nicht erfreulich. Es wird intensiv an einer Verbesserung gerade hinsichtlich der Langzeitausfälle und der Erträge gearbeitet und entsprechende Massnahmen eingeleitet. Die stark beanspruchte und teilweise sanierungsbedürftige Infrastruktur, die Wetterbedingungen, strengere rechtliche Anforderungen an die Sicherheit und die Gebühren sind jedoch gegeben.

Beim Ertrag aus Vermietungen des Chesselhuus wurde 2023 ein Betriebsbeitrag eingerechnet, in den anderen Jahren nicht.

In der Kulturförderung wurde aus rechtlichen Gründen beim Kino Rex von einer Vergünstigung der Miete des Chesselhuus auf einen jährlichen Unterstützungsbeitrag umgestellt. Das wirkt sich auf die Kennziffer der Kulturbeiträge aus (es sind dadurch aber keine Mehrausgaben entstanden).

Finanzen und Liegenschaften

Jahresbericht 2025



| Ressort im Detail | | Globalkredit netto in 1'000 Fr. | | | |
|----------------------|----------------|---------------------------------|-------------|----------------|----------------|
| | | Rechnung 2025 | Budget 2025 | Differenz | Differenz in % |
| Finanzen und Steuern | | 1'047 | 1'088 | -41 | -3.77 |
| Liegenschaften | | 6'922 | 7'339 | -417 | -5.68 |
| WoV-Ausgleichskonto | | | | | |
| Finanzen | per 01.01.: 24 | Veränderung: 0 | | per 31.12.: 24 | |
| Liegenschaften | per 01.01.: 19 | Veränderung: -2 | | per 31.12.: 17 | |

| Leistungsauftrag | |
|------------------|--|
| Finanzen | <ul style="list-style-type: none"> • Ordnungs- und zweckmässige Führung von Rechnung, Budget und Finanzplan • Beratung und Unterstützung von Behörden und Verwaltung • Sicherstellung eines wirkungsvollen Einsatzes der zur Verfügung stehenden Mittel |
| Steuern | <ul style="list-style-type: none"> • Ordnungs- und gesetzesmässige Führung der Steuerregister • Veranlagen von Staats- und Gemeindesteuern sowie der direkten Bundessteuern • Bezug der verschiedenen Steuerarten gesetzeskonform und effizient durchführen |

- Erteilen von kompetenten Steuerauskünften
- Energieeffiziente Gebäudesanierungen
- Bereitstellung von ausreichend Schulraum (gemäss Schulraumplanung)
- Bereitstellung von Bauten und Anlagen für Vereine
- Betrieb, Unterhalt und Werterhaltung der Bauten und Anlagen gewährleisten
- Planung und Bau von Liegenschaften
- Verwaltung von Liegenschaften im Finanzvermögen
- Betrieb Sportplatz Barzloo zur sportlichen Betätigung

| Operative Ziele | Zielvorgabe | Resultat | Fazit |
|--|---|-----------------------|-------|
| Finanzen | | | |
| Korrektes Erstellen von Jahresrechnung und Budget | Keine Beanstandungen im Revisionsbericht | erfüllt | |
| Optimales Cashmanagement, Liquidität ist sichergestellt | Zinsaufwand ≤ Budgetwert | erfüllt | |
| Steuern | | | |
| Eigenständig definitive Einschätzungen von Steuerpflichtigen mit unselbständigem Erwerb oder Rentner/Rentnerinnen vornehmen | Prozentsatz der eigenständig vorgenommenen def. Einschätzungen ≥ 62% | 68.25% | |
| Liegenschaften | | | |
| Warterhalt des Liegenschaftenportfolios gesichert (d.h. in Prozenten des Wiederbeschaffungswertes bzw. GVZ-Versicherungssumme) | > 2.5% | nicht erfüllt 0.7% | |
| Raumvermietung | Neubewertung der Tarifkriterien und den damit verbundenen Anforderungsprofilen definieren | erfüllt | |
| Platzunterhalt Sportplatz Barzloo | Auf den Trainings- und Spielbetrieb abgestimmter und ressourcenschonender Platzunterhalt | erfüllt | |

Wie verlief das vergangene Jahr

Finanzen

Ein weiterer Digitalisierungsschritt konnte mit der direkten Erfassung der Hochrechnung in der Buchhaltungssoftware abgeschlossen werden. Aufgrund tieferer Investitionen musste weniger Fremdkapital aufgenommen werden als budgetiert, was sich positiv auf den Zinsaufwand gegenüber dem Budgetwert auswirkte.

Steuern

Bis Sommer war noch ein teilweiser krankheitsbedingter Ausfall im Steueramt-Team zu überbrücken. Der Start für die Durchführung der Vorarbeiten für die generelle Liegenschaftenneubewertung hat sich verzögert. Die Anzahl der durch das Gemeindesteuernamt erledigten Einschätzungen wurde um rund 300 Einschätzungen gegenüber dem Vorjahr erhöht.

Liegenschaften

Im Sommer konnte der Erweiterungsbau der Asylunterkunft an der Hochstrasse 63 bezugsbereit fertiggestellt werden.

Der Rohbau der ersten Etappe des Neubaus des Oberstufenzentrums Pfaffberg wurde planmässig abgeschlossen, sodass der Inbetriebnahme zum Schuljahr 2026/27 zuversichtlich entgegengeblickt werden kann.

Die beiden Neubauprojekte weisen einen Neuanschaffungswert von 7.4 Mio. CHF auf, was sich direkt in der tiefen Werterhaltungsquote von 0.7 % niederschlägt.

An der Gemeindeversammlung vom 8. Dezember 2025 wurde ein Projektierungskredit von Fr. 905'000.- für die Ausarbeitung eines Bauprojekts für die Sanierung des Schulhaus Mettlen C und den Ersatzneubau vom Schulhaus Mettlen D bewilligt.

Ausserordentliches

Finanzen

Per 01.01.2025 wurde eine Neubewertung der Liegenschaften im Finanzvermögen vorgenommen. Daraus resultiert ein Buchgewinn zu Gunsten der Erfolgsrechnung.

Liegenschaften

Infolge der Zustimmung des Gemeinderats am 18. Februar 2025 zur Kompromisslösung zur Einzelinitiative "kostenfreie Nutzung von Sporthallen und Objekten für Pfäffiker Vereine sowie zur Verfügbarmachung der Anlagen während den Schulferien" wurden die Miettarife rückwirkend ab dem Schuljahr 2024/25 für Dauerbelegungen angepasst. Der Gemeinde entgehen dadurch jährliche Einnahmen von rund Fr. 25'000.-.

| Kennziffern Finanzen | 2025 | 2024 | 2023 | 2022 |
|---|------------------|------------------|------------------|------------------|
| Zinsaufwand Darlehen in 1'000 Fr. | 198 | 145 | 119 | 43 |
| Kennziffern Steuern | 2025 | 2024 | 2023 | 2022 |
| Anzahl Steuerpflichtige (ordentliches Register) | 8'590 | 8'435 | 8'256 | 8'217 |
| Gesamter Steuerertrag (ohne Grundstückgewinnsteuern) in Mio. Franken | 47.3 | 44.8 | 45.2 | 42.4 |
| Anteil an ordentlichen Gemeindesteuern | | | | |
| - Natürliche Personen | 94.7% | 94.8% | 93.9% | 94.4% |
| - Juristische Personen | 5.3% | 5.2% | 6.1% | 5.6% |
| Einschätzungsquote durch die Gemeinde | 68.2% | 64.7% | 66.9% | 65.6% |
| - Anzahl der erledigten definitiven Einschätzungen durch Gemeindesteueramt | 4'841 | 4'505 | 4'492 | 4'361 |
| - Anzahl der zu erledigenden definitiven Einschätzungen 100% durch Steueramt, Kanton & Gemeinde | 7'093 | 6'954 | 6'714 | 6'644 |
| Ertrag Grundstückgewinnsteuern in Mio. Franken | 6.0 | 5.5 | 5.9 | 4.9 |
| Anzahl Handänderungen für die Grundstückgewinnsteuern | 187 | 176 | 170 | 175 |
| Kennziffern Liegenschaften | 2025 | 2024 | 2023 | 2022 |
| Wiederbeschaffungswert der Anlagen in Mio. Franken | 183 | 181 | 163 | 163 |
| Werterhalt Liegenschaften Erfolgsrechnung in 1'000 Franken | 760 | 745 | 668 | 727 |
| Werterhalt Liegenschaften Investitionsrechnung in 1'000 Franken | 584 | 1'800 | 1'200 | 3'328 |
| Werterhaltquote | 0.7% | 1.4% | 1.1% | 2.5% |
| Einnahmen Vermietung für Schulräume und Turnhallen in 1'000 Franken | 39 | 51 | 64 | 50 |
| Energie Liegenschaften: | | | | |
| Heizölverbrauch der Liegenschaften in kWh (1 Liter Heizöl entspricht ca. 10 Kilowattstunden) | 337'000 | 321'000 | 331'000 | 320'000 |
| Gasverbrauch der Liegenschaften in kWh | <u>2'000'000</u> | <u>2'000'000</u> | <u>2'300'000</u> | <u>2'280'000</u> |
| Total Energieverbrauch in kWh | 2'337'000 | 2'321'000 | 2'631'000 | 2'600'000 |

Sicherheit und Einwohnerdienste

Jahresbericht 2025



| Ressort im Detail | Globalkredit netto in 1'000 Fr. | | | |
|---------------------------------|---------------------------------|----------------|----------------|----------------|
| | Rechnung 2025 | Budget 2025 | Differenz | Differenz in % |
| Sicherheit | 1'316 | 1'603 | -287 | -17.90 |
| Einwohnerdienste, Betriebsamt | 842 | 895 | -53 | -5.92 |
| WoV-Ausgleichskonto | | | | |
| Sicherheit | per 01.01.: 8 | Veränderung: 0 | per 31.12.: 8 | |
| Bevölkerungsdienste | per 01.01.: 9 | Veränderung: 0 | per 31.12.: 9 | |
| Gemeindeammann- und Betriebsamt | per 01.01.: 16 | Veränderung: 0 | per 31.12.: 16 | |

Leistungsauftrag

- | | |
|-------------------------------|---|
| Sicherheit | <ul style="list-style-type: none"> • Ein hohes Sicherheitsniveau ist gewährleistet, insbesondere im öffentlichen Raum |
| Einwohnerdienste, Betriebsamt | <ul style="list-style-type: none"> • Betrieb Betriebs- und Gemeindeammannamt (5 Gemeinden), Betrieb Zivilstandsamt (7 Gemeinden) • Einwohnermeldewesen und Einbürgerungsverfahren durchführen |

| Operative Ziele | Zielvorgabe | Resultat | Fazit |
|---|--|------------|-------|
| Sicherheit | | | |
| Einsatzbereitschaft von Feuerwehr sicherstellen, gesetzliche Leistungsvorgaben jederzeit erfüllen | a) <u>Im Baugebiet Dorf Pfäffikon:</u> ≤ 10 Min. mit ≥ 10 AdF auf Schadenplatz | a) erfüllt | a) ● |
| | b) <u>Übriges Gebiet:</u> ≤ 15 Min. mit ≥ 10 AdF auf Schadenplatz | b) erfüllt | b) ● |
| | c) <u>In beiden Fällen:</u> ≤ 30 Min. mit ≥ 30 AdF auf Schadenplatz | c) erfüllt | c) ● |
| Einsatzbereitschaft von Zivilschutz und Seerettungsdienst sicherstellen, gesetzliche Leistungsvorgaben jederzeit erfüllen | Schutz und Rettung der Bevölkerung sind durch eine hohe Bereitschaft innert kürzester Zeit gewährleistet | erfüllt | ● |
| Sicherheit und Ordnung im öffentlichen Raum durch Patrouillentätigkeit der Kommunalpolizei sicherstellen; Sichtbare Polizeipräsenz durch Kontrollen an neuralgischen Orten am Wochenende und in der Nacht | ≥ 2 x pro Woche | erfüllt | ● |
| Einwohnerdienste (Betreibungs-, Einwohner-Zivilstandsamt) | | | |
| Kostendeckungsgrad über Gebühren bei | | | |
| a) Betreibungsamt, Tarif Bund | a) ≥ 100%, 5-Jahre Ø | a) 106 % | ● |
| b) Einwohneramt, Tarif Kanton | b) ≥ 55%, 5-Jahre Ø | b) 56 % | ● |
| c) Zivilstandsamt, Tarif Bund | c) ≥ 75%, 5-Jahre Ø | c) 83 % | ● |
| Korrektur Vollzug im Bereich der Zwangsvollstreckung: Es soll von der unteren Aufsichtsbehörde keine betreibungsrechtliche Beschwerde gutgeheissen werden | Anzahl gutgeheissene Beschwerden = 0 | erfüllt | ● |

Wie verlief das vergangene Jahr

Sicherheit

Die Abteilung Sicherheit blickt auf ein insgesamt ruhiges Jahr zurück. Durch koordinierte Zusammenarbeit und gezielte Übungen konnten die Nothilfeorganisationen ihre Einsatzfähigkeit weiter festigen.

Einwohnerdienste

Einwohneramt

Das Einwohneramt gewährleistete im Berichtsjahr den zuverlässigen und kundenorientierten Service für die Bevölkerung. Trotz personeller Veränderungen konnte der Betrieb durch interne Übergangslösungen sichergestellt und die Weichen für eine nachhaltige Besetzung gestellt werden.

Zivilstandsamt

Seit dem 1. Januar 2025 umfasst der Zivilstandskreis Pfäffikon sieben Gemeinden: Bauma, Fehraltorf, Hittnau, Pfäffikon, Russikon, Wila und Wildberg. Die Zusammenlegung der Register, Archivbelege und Akten hat dank der guten Vorbereitung der beteiligten Gemeinden einwandfrei geklappt.

Bestattungsamt

Der Friedhof war im ersten halben Jahr von der Baustelle im Zusammenhang mit der Grabfeldsanierung geprägt. Von allen Beteiligten war ein hohes Mass an Flexibilität und Rücksichtnahme notwendig, um den laufenden Betrieb mit Bestattungen aufrecht zu erhalten. Ab Sommer 2025 kehrte wieder Ruhe an diesem sensiblen Ort ein.

Gemeindeammann- und Betreibungsamt

Bei den Betreuungszahlen wurde ein Rückgang verzeichnet. Dieser ist hauptsächlich auf die per 1. Januar 2025 in Kraft getretene Revision des Schuldbetreibungs- und Konkursgesetzes zurückzuführen, wonach öffentlich-rechtliche Forderungen gegenüber im Handelsregister eingetragenen Schuldnern neu direkt auf Konkurs betrieben werden und dadurch zahlreiche wiederkehrende Pfändungsbetreibungen entfallen. Zusätzlich wirken sich die Änderungen im Krankenversicherungsgesetz aus, wonach Versicherer Prämienbetreibungen seit 2025 nur noch beschränkt, grundsätzlich höchstens zweimal pro Jahr einleiten können, was ebenfalls zu tieferen Betreuungszahlen führt.

Ausserordentliches

Sicherheit

Im Berichtsjahr standen in der Abteilung Sicherheit vor allem konzeptionelle Arbeiten im Fokus. Mit der Erarbeitung des Sicherheitshandbuchs und den dazugehörigen Schulungen für die Mitarbeitenden wurde ein gesetzlicher Auftrag umgesetzt und die Arbeitssicherheit gezielt gestärkt. Zudem schuf das neue Videoreglement eine wichtige Grundlage für den rechtssicheren Einsatz technischer Mittel. Darüber hinaus wurde ein neues Reglement für den Seerettungsdienst in Kraft gesetzt und eine entsprechende Inspektion durchgeführt.

Einwohnerdienste

Einwohneramt

Das Berichtsjahr war durch personelle Veränderungen geprägt. Nach der Pensionierung von Irene Loiero wurde die Übergangsphase durch Sara Mannhard sichergestellt. Mit Erza Sadiku konnte eine ausgewiesene Fachperson gewonnen werden, die ihre Tätigkeit im Frühling 2026 aufnimmt und für Kontinuität in der Aufgabenerfüllung sorgt.

Zivilstandsamt

Es gab keine Gesetzesänderungen oder Ausserordentliches.

Bestattungsamt

Die im Jahr 2024 begonnene Etappe der Grabfeldsanierung wurde im Juni 2025 abgeschlossen. Es konnten freie Flächen für Bestattungen in Erdbestattungsgräber und Familiengräber geschaffen werden.

Gemeindeammann- und Betreibungsamt

Zu Beginn des Berichtsjahres stellte die versuchte Entführung eines Mitarbeiters das Team sowie die Partnerorganisationen vor ausserordentliche Herausforderungen. Die Bewältigung dieser belastenden Situation beanspruchte erhebliche personelle und organisatorische Ressourcen und erforderte eine enge Zusammenarbeit mit den zuständigen Behörden und weiteren involvierten Stellen. Trotz dieser aussergewöhnlichen Umständen konnte der Betrieb aufrechterhalten und die anstehenden Aufgaben mit grossem Engagement weitergeführt werden.

Gegen Ende des Berichtsjahres forderte die zuständige Regierungsrätin die Sitzgemeinden der Betreibungsämter auf, zur vorgesehenen Reorganisation und möglichen Reduktion der Betreuungskreise Stellung zu nehmen. Hintergrund sind steigende Fallzahlen, zunehmende Verfahrenskomplexität sowie der Fachkräftemangel, weshalb der Regierungsrat eine strukturelle Anpassung und Zusammenlegung von Kreisen prüft. Die entsprechende Antwort der Gemeinde Pfäffikon soll im nächsten Jahr eingereicht werden.

| Kennziffern Sicherheit | 2025 | 2024 | 2023 | 2022 |
|--|-------------|-------------|-------------|-------------|
| Sollbestand Feuerwehrangehörige | 55 | 55 | 55 | 55 |
| Effektiver Bestand Feuerwehrangehörige | 62 | 67 | 65 | 60 |
| Anzahl Feuerwehreinsätze | 83 | 108 | 73 | 74 |
| Sollbestand Zivilschutzangehörige Zivilschutzorganisation Pfäffikon-Fehraltorf-Hittnau-Russikon | 237 | 182 | 234 | 234 |
| Effektiver Bestand Zivilschutzangehörige Zivilschutzorganisation Pfäffikon-Fehraltorf-Hittnau-Russikon | 154 | 156 | 159 | 149 |
| Geleistete Personentage anlässlich Zivilschutzübungen | 834 | 824 | 903 | 995 |
| Sollbestand Seerettungsdienst Pfäffikersee | 12 | 12 | 12 | 12 |
| Effektiver Bestand Seerettungsdienst Pfäffikersee | 15 | 15 | 15 | 15 |
| Anzahl Übernachtungen Militär Truppenunterkunft Schanz | 8122 | 5'091 | 3'529 | 4'165 |
| Ertrag Parkgebühren (P&R Bahnhof, Sporthalle Mettlen, Strandbad Baumen, Schanz) | 302'000 | 207'000 | 227'000 | 225'000 |
| Kommunalpolizei Region Pfäffikon | | | | |
| - Anzahl Polizeirapporte | 554 | 625 | 635 | 519 |
| - Amtsaufträge (Betreibungs- und Strassenverkehrsamt) | 156 | 205 | 224 | 190 |
| Effektiver Personalbestand | 8.1 | 8.3 | 8.2 | 7.0 |

| | | | | |
|--|---------|---------|---------|---------|
| Bussenertrag Kommunalpolizei und Alpha Protect im Gemeindegebiet Pfäffikon | 407'719 | 303'000 | 313'000 | 252'000 |
|--|---------|---------|---------|---------|

| Kennziffern Einwohnerdienste | 2025 | 2024 | 2023 | 2022 |
|---|-------------|-------------|-------------|-------------|
| Einwohnerzahl | 12'699 | 12'604 | 12'484 | 12'362 |
| Zuzüge | 1'009 | 1'078 | 888 | 875 |
| Wegzüge | 880 | 802 | 853 | 805 |
| Kostendeckungsgrad Einwohneramt | 47% | 49% | 54% | 68% |
| Einbürgerungen inkl. erleichterter Einbürgerungen | 41 | 47 | 30 | 35 |
| Eheschliessungen im Zivilstandskreis | 136 | 108 | 103 | 102 |
| Todesfälle im Zivilstandskreis | 454 | 407 | 388 | 327 |
| davon Dignitas-Fälle | 242 | 260 | 235 | 196 |
| Ausgestellte Dokumente aus elektronischen und Papierregistern | 2715 | 1'647 | 1'759 | 1'887 |
| Kostendeckungsgrad Zivilstandsamt | 88% | 80% | 82% | 82% |
| Betreibungsbegehren | 6'600 | 7'264 | 7'047 | 6'311 |
| Fortsetzungsbegehren (Pfändungen) | 4'160 | 4'651 | 4'329 | 3'974 |
| Gemeindeammannamt Geschäfte | 302 | 219 | 239 | 309 |
| Betriebungsauszüge | 5'862 | 5'682 | 5'659 | 5'614 |
| Kostendeckungsgrad Betreibungsamt | 105% | 106% | 108% | 106% |
| Friedhofanlage Unterhaltskosten je m2 | 6.38 | 6.11 | 5.62 | 6.05 |
| Anzahl Erdbestattungen | 19 | 14 | 22 | 25 |
| Anzahl Kremationen | 117 | 99 | 105 | 94 |

Gut zu wissen!

Auch im Berichtsjahr konnten zahlreiche Anliegen der Bevölkerung unkompliziert und bürgernah erledigt werden. Die Abteilungen standen der Einwohnerschaft als verlässliche Anlaufstellen zur Verfügung und trugen damit wesentlich zu einem reibungslosen Verwaltungsalltag bei. Die Verwaltungsprozesse werden laufend überprüft und weiterentwickelt, unter anderem durch den Einsatz moderner Softwarelösungen. Im Jahr 2026 ist vorgesehen, die bisherige Anwendung Loganto durch die Lösung Inosolve abzulösen und damit die Abläufe weiter zu vereinfachen und zu digitalisieren.

Bau und Umwelt

Jahresbericht 2025



| Ressort im Detail | | Globalkredit netto in 1'000 Fr. | | | |
|---------------------------|----------------|---------------------------------|-----------------|----------------|----------------|
| | | Rechnung 2025 | Budget 2025 | Differenz | Differenz in % |
| Hochbau und Umwelt | | 853 | 893 | -40 | -4.48 |
| Tiefbau/Planung/Verkehr | | 4'311 | 4'230 | 81 | 1.91 |
| WoV- Ausgleichskonto | | | | | |
| Bau, Planung, Um- welt | per 01.01.: 25 | | Veränderung: -1 | per 31.12.: 24 | |
| Verkehr | per 01.01.: 31 | | Veränderung: 0 | per 31.12.: 31 | |

| Leistungsauftrag | |
|---------------------|---|
| Bau | <ul style="list-style-type: none"> • Durchführung von baurechtlichen Verfahren • Beratung von Bauherrschaften und Baufachleuten |
| Planung | <ul style="list-style-type: none"> • Sicherstellung und Durchführung der Richt- und Nutzungsplanung • Führen des kommunalen Inventars der kunst- und kulturhistorischen Objekte (Gebäudeinventar) • Umsetzung Bau- und Zonenordnung (IVHB) |
| Umwelt und Gewässer | <ul style="list-style-type: none"> • Gemeinde wahrt die Interessen der Bevölkerung und der Natur • Energieleitbild und Energieplan schrittweise umsetzen • Öffentliche Gewässer naturnah pflegen und unterhalten • Hochwasserschutz für öffentliche Gewässer sicherstellen • Neophytenbekämpfung |

- Führen des kommunalen Inventars der Natur- und Landschaftsschutzobjekte
- Verkehr
- Unterhalt, Betrieb und Werterhalt von Strassen, Rad- und Gehwegen, Plätzen sowie Erholungsräumen sicherstellen
 - Verkehrssicherheit gewährleisten
 - Wahrung der Gemeindeinteressen für einen flächendeckenden und leistungsfähigen öffentlichen Verkehr
 - Umsetzung Behindertengleichstellungsgesetz
- Gremien
- Baubehörde
 - Ortsbild- und Denkmalschutzkommission (ODK)
 - Energiekommission

| Operative Ziele | Zielvorgabe | Resultat | Fazit |
|--|---|---------------|-------|
| Bau und Planung | | | |
| Kostendeckungsgrad Baubewilligungsverfahren inkl. Dienstleistungen Dritter (Vollkostenrechnung) | > 90% | 70% | |
| Grundlast Dienstleistungen Dritter für Unterstützung Baugesuchsprüfung (in Stellenprozent) | < 20% | 30% | |
| Umwelt und Gewässer | | | |
| Aufwendungen für einen naturnahen Gewässerunterhalt für die Einhaltung der Vorgaben an die Gewässer sowie den Hochwasserschutz | Fr. 400'000.- pro Jahr | Fr. 160'000.- | |
| Verkehr | | | |
| Werterhaltende Massnahmen für den Erhalt der Strasseninfrastruktur gemäss langfristiger Planung (pro m2 Gesamtfläche und Jahr) | Unterhaltsbetrag Fr. 4.40 pro m2 (im 20-jährigen Schnitt) | Fr. 4.83 | |
| Öffentliche Grünflächen im Strassenraum pflegen und unterhalten (Biodiversitätsfreundliche Bepflanzung, mehrjähriger Bepflanzungsstandard, pestizidfreier Unterhalt) | Fr. 5'000 pro Jahr | Fr. 6'500.- | |

Wie verlief das vergangene Jahr

Bau / Planung

Zahlreiche komplexe Baugesuche wurden eingereicht sowie vermehrte bauliche Voranfragen, was insbesondere einen viel grösseren Beratungsaufwand nach sich zog. Allgemein gingen mehr Baugesuche ein, was einen erhöhten Prüfungs- und Koordinationsbedarf auslöste. Hinzu kommt der zeitliche Aufwand für die Bereitstellung von Archivakten sowie deren Digitalisierung und Ablage im CMI. Die Nachführung des eidgenössischen Gebäude- und Wohnungsregisters sowie von Statistiken müssen ebenfalls neben dem Tagesgeschäft erledigt werden.

Im vergangenen Jahr gab es weniger alte Baugesuche, die verrechnet werden mussten im Vergleich zu den Vorjahren. Der tiefere Gebührenertrag ist auch auf die Umstellung der Verrechnungsmethode zurückzuführen (neu Vorkasse bei Baufreigabe und nicht voller Betrag nach Abschluss Bauvorhaben). Zudem wurden viele abgeschlossene Baugesuche Ende Jahr abgerechnet, deren Zahlungen anfangs 2026 eingehen werden.

Die Umstellung auf voll-digitale Baugesuchseingabe wurde initiiert und die Umsetzung erfolgt per 1. März 2026.

Die angepasste Bau- und Zonenordnung (BZO) infolge Initiative «Windkraftanlage» wurde erarbeitet und durch die Gemeindeversammlung genehmigt. Die revidierte BZO wurde dem Kanton Zürich zur Prüfung eingereicht. Das Prüfergebnis wird im Verlauf des Frühlings 2026 erwartet.

Schliesslich ist auch der Aufwand im Bereich der Denkmalpflege in den letzten Jahren stetig gewachsen und komplexer geworden.

Die potenziellen Entwicklungsareale der Gemeinde Pfäffikon wurden in einer Studie zuhanden des Gemeinderats erhoben.

Umwelt und Gewässer

Aufgrund von der in Umsetzung befindenden Initiative «Kulturgut Dorfbach und Wasserrechte schützen – Wasserkraft nützen» sowie Einsprachen konnten grössere Investitionen im Bereich Gewässer nicht wie vorgesehen vorangetrieben werden. Deshalb sind im Jahr 2025 nur rund Fr. 160'000.- (Brutto, inkl. MWST) für den Gewässerunterhalt investiert worden.

Die Initiative «Kulturgut Dorfbach und Wasserrechte schützen – Wasserkraft nützen» ist in Umsetzung. Das Ressort Bau und Umwelt hat zusammen mit den Gemeindewerken und verschiedenen Planern ein Gesamtkonzept erarbeitet. Die Beantwortung der Initiative kann Ende März 2026 der Gemeindeversammlung vorgelegt werden.

An der Luppen im Auenfeld wurden Uferschäden naturnah instandgesetzt. Mithilfe ingenieurbioologischer Baumassnahmen wie Faschinen, Wurzelstöcken und Raubäumen konnte die Uferstabilität nachhaltig verbessert werden. Gleichzeitig entstanden wertvolle Lebensräume für Pflanzen und Tiere. Durch diese Massnahmen kann die Natur ihre regulierenden Funktionen wieder selbst übernehmen. Fauna und Flora erhalten Raum zur natürlichen Entwicklung, während sich der Uferbereich langfristig stabilisiert. Die eingesetzten Strukturen wurden bewusst so gewählt, dass der künftige Unterhaltsaufwand möglichst gering bleibt. Die in Aussicht gestellten Beiträge des Kantons Zürich werden erst im Jahr 2026 überwiesen.

Die in den vergangenen Jahren überarbeitete Neophytenstrategie wurde im Sommer 2025 durch die Baubehörde verabschiedet. Bereits im Jahr 2025 erfolgte die Neophytenbekämpfung nach der aktualisierten Strategie, wobei erste positive Erfahrungen gesammelt werden konnten.

Das Natur- und Landschaftschutzzinventar einschliesslich Schutzverordnung konnte nach mehrjähriger Überarbeitung verabschiedet werden. Der eingegangene Rekurs wurde behandelt und die Schutzverordnung wurde im Herbst 2025 festgesetzt. Damit verfügen die Bewirtschaftenden und die Eigentümerinnen und Eigentümer von kommunalen Natur- und Landschaftsschutzobjekten wie auch die Gemeinde über eine aktualisierte Grundlage, in der Zuständigkeiten und finanzielle Beiträge klar geregelt sind.

Verkehr

Im Jahr 2025 wurde für den Werterhalt der Strassen Fr. 6.33/m² aufgewendet. Der durchschnittliche Betrag der Werterhaltung über die letzten 20 Jahre liegt nun bei Fr. 4.83/m².

Mit den Werterhaltungsprojekten der Feldstrasse, der Oberhittnauerstrasse sowie der Loorenstrasse

konnten viele Quadratmeter des Gemeindestrassennetzes instandgesetzt werden. Die Sanierungsprojekte konnten ohne grössere Schwierigkeiten und im Rahmen des budgetierten Kredits realisiert werden.

Mit dem behindertengerechten Ausbau der Bushaltestellen Steinwiesstrasse und Berg konnten weitere Haltestellen barrierefrei gestaltet werden. Die Bushaltestelle Steinwiesstrasse wurde so konzipiert, dass der Warteraum vergrössert und die Lage der Haltestelle, insbesondere für die Schülerinnen und Schüler, welche die Bushaltestelle für das Schulhaus Steinacker benützen, sicherer wird. Die Haltestelle Berg in Fahrtrichtung Bahnhof Pfäffikon wurde zudem mit einem Bushäuschen aufgewertet.

Die im Jahr 2013 angeschaffte Strassenkehrmaschine wurde im Herbst 2025 durch eine neue mit Elektroantrieb ersetzt.

Das Ressort Bau und Umwelt hat ein Mobilitätskonzept erarbeitet. Das vom Gemeinderat zur öffentlichen Vernehmlassung verabschiedete Konzept betrachtet das Verkehrssystem in Pfäffikon gesamtheitlich und integriert zentrale Aspekte aus dem erarbeiteten Raumentwicklungskonzept (REK). Bevölkerung, Parteien und Verbände konnten sich zwischen September und November 2025 im Rahmen der dreimonatigen Vernehmlassung einbringen. Es sind zahlreiche Stellungnahmen eingegangen, die im Jahr 2026 in einem Bericht ausgewertet und veröffentlicht werden. Ziel ist es, das Mobilitätskonzept als behördenverbindliches Dokument durch den Gemeinderat festzusetzen und die darin enthaltenen Massnahmen gemäss Zeitplan umzusetzen.

An der Gemeindeversammlung vom 11. November 2024 wurde der Projektierungskredit für das Bau- und Ausführungsprojekt «Neugestaltung Bushof Pfäffikon ZH» bewilligt. Zudem hat sich die Gemeindeversammlung für die Weiterverfolgung der Variante «Perron» mit einer vertieften Prüfung und Integration von Parkplätzen (Park + Rail), Veloabstellplätzen, behindertengerechten Parkplätzen, Kurzzeitparkplätzen (Kiss + Ride) sowie weiteren Nebenanlagen ausgesprochen. Im Frühjahr wurde das Vorprojekt mit den von der Gemeindeversammlung gewünschten Anpassungen erarbeitet. Das abgeschlossene Vorprojekt wurde im Herbst während 30 Tagen gemäss Strassengesetz des Kantons Zürich öffentlich aufgelegt. Zudem fand eine Informationsveranstaltung statt.

Ausserordentliches

Bau / Planung

Die Umsetzung der neuen Bau- und Zonenordnung inkl. Harmonisierung war sehr zeitintensiv (Anpassungen Wording Baubewilligungen sowie Vertiefung neuer Rechtsgrundlagen und deren Umsetzung). Einige anspruchsvolle Bauvorhaben und Vorprojekte/Studien wurden eingereicht, welche sehr komplexe Abklärungen bedurften.

Erstmals wurde ein Mehrwertausgleich erhoben.

Verkehr

Im Zeitraum von Frühling 2024 bis Sommer 2025 wurde mit dem Mobilitätskonzept Pfäffikon ZH ein Zielbild für die verkehrliche Entwicklung der Gemeinde mit einem Zeithorizont 2040 sowie eine entsprechende Umsetzungsagenda erarbeitet. Basis dafür bildete das Räumliche Entwicklungskonzept. Die Umsetzungsagenda enthält konkrete Massnahmen für die kurz-, mittel- und langfristige Umsetzung und es wird aufgezeigt, wie mit den seit mehreren Jahren blockierten Verkehrsprojekten Westtangente oder Unterführungen umgegangen werden soll.

Vom 1. September bis 30. November 2025 hatten Parteien, Verbände sowie die interessierte Bevölkerung die Möglichkeit, über die Plattform E-Mitwirkung schriftlich Stellung zum Mobilitätskonzept zu nehmen. Ergänzend dazu konnten sich Interessierte an zwei öffentlichen

Veranstaltungen über das Mobilitätskonzepts informieren.

Zum Schlussbericht wurden insgesamt 285 Rückmeldungen von 53 unterschiedlichen Organisationen oder Personen eingereicht. Diese erfreuliche Zahl an Stellungnahmen zeigt, dass die Mobilitäts- und Verkehrssituation in Pfäffikon auf grosses Interesse stösst und die Bevölkerung bewegt.

| Kennziffern Bau | 2025 | 2024 | 2023 | 2022 |
|--|-------------|-------------|-------------|-------------|
| Anzahl Baugesuche | 114 | 98 | 109 | 131 |
| Anzahl eBaugesuche (neu ab 2020) | 40 | 32 | 11 | 21 |
| Anzahl Meldeverfahren (neue Kennziffer ab 2024) | 57 | 77 | -/- | -/- |
| Bauvolumen in Franken | 52 Mio. | 62 Mio. | 90 Mio. | 50 Mio. |
| Kostenaufwand Bearbeitung Baugesuche in Franken | 384'753 | 390'000 | 387'000 | 320'000 |
| Gebührenertrag aus baurechtlichen Verfahren | 251'963 | 408'000 | 344'000 | 388'000 |
| Kostendeckungsgrad im Baubewilligungsverfahren | 70% | 104% | 89% | 121% |
| Kennziffern Verkehr | 2025 | 2024 | 2023 | 2022 |
| Kurzfristige Massnahmen (Oberflächensanierung / in m ²) | 750 | 700 | 500 | 500 |
| Langfristige Massnahmen (Gesamtsanierung / in m ²) | 8'150 | 6'150 | 5'700 | 5'400 |
| Werterhalt Soll Fr. 4.40 / m ² | 6.33 | 4.83 | 4.43 | 4.20 |
| Wert im langjährigen Durchschnitt Fr. 4.83 / m ² | | | | |
| Kostenanteil an Unterhaltgenossenschaften in Franken | 105'000 | 105'000 | 105'000 | 105'000 |
| Kosten öffentlicher Verkehr in Franken: | | | | |
| - ZVV-Angebot inkl. Anteil § 20 | 640'000 | 677'000 | 629'000 | 799'000 |
| - Bahninfrastrukturfonds | 406'000 | 397'000 | 390'000 | 732'000 |
| Aufwendungen für einen naturnahen Gewässerunterhalt und die Sicherstellung des Hochwasserschutzes in CHF (neue Kennziffer ab 2024) | 160'000 | 75'000 | -/- | -/- |

Gut zu wissen!

Der Bereich Bau und Umwelt durchläuft eine starke Entwicklungsphase. Seit mehreren Jahren werden die Aufgaben in den einzelnen Abteilungen zahlreicher und komplexer, was eine deutliche Steigerung der fachlichen und administrativen Anforderungen bedarf. Die Revisionen des Raumplanungsgesetzes (RPG) und des Planungs- und Baugesetzes (PBG), neue kantonale Vorgaben, steigende Umweltstandards und eine verstärkte Siedlungsentwicklung nach innen führen zu erheblich komplexeren Verfahren und Projektaufgaben. Parallel dazu nimmt die Anzahl Baugesuche weiter zu, wobei insbesondere Sanierungen, energetische Massnahmen und Verdichtungsprojekte einen höheren Prüfungs- und Koordinationsbedarf erzeugen.

Die bestehenden personellen Ressourcen sind durch das Wachstum des Aufgabenportfolios voll ausgelastet. Wichtige strategische Themen wie Mobilitätsplanung, Klimaanpassung oder Ortsentwicklung können nur verzögert oder gar nicht bearbeitet werden. Gleichzeitig ist das Tagesgeschäft im Bereich Baugesuche und Administration regelmässig an der Kapazitätsgrenze.

Um eine professionelle, rechtssichere und zukunftsorientierte Aufgabenwahrnehmung sowie gute kundenorientierte Dienstleistung sicherzustellen, ist eine Erhöhung der personellen Ressourcen und damit eine Anpassung des Stellenplans notwendig. Hierzu hat der Gemeinderat an seiner Sitzung vom 10. Februar 2026 eine neue Stelle «Projektleitung Raum- und Verkehrsplanung» sowie eine zusätzliche Stelle «Sachbearbeitung Bau und Umwelt» geschaffen.

Gesellschaft

Jahresbericht 2025



Ressort im Detail

Globalkredit netto in 1'000 Fr.

| | Rechnung 2025 | Budget 2025 | Differenz | Differenz in % |
|------------------------------------|---------------|-------------|-----------|----------------|
| Sozialhilfe/Betreuung Asylsuchende | 2'688 | 4'482 | -1'794 | -40.03 |
| Sozialversicherungen | 3'302 | 3'355 | -53 | -1.58 |
| Familie und Alter | 3'773 | 3'794 | -21 | -0.55 |
| Jugend und Integration | 993 | 1'167 | -174 | -14.91 |
| Pflegefinanzierung, Gesundheit | 7'577 | 8'128 | -551 | -6.78 |





WoV-Ausgleichskonto

| | | | |
|---|----------------|-----------------|----------------|
| Soziales | per 01.01.: 40 | Veränderung: -6 | per 31.12.: 34 |
| Familie und Alter, Jugend und Integration | per 01.01.: 37 | Veränderung: -3 | per 31.12.: 34 |
| Gesundheit | per 01.01.: 0 | Veränderung: 0 | per 31.12.: 0 |




Leistungsauftrag

| | |
|----------------------|--|
| Soziales | <ul style="list-style-type: none"> Im Auftrag der Sozialbehörde, unter Wahrung der Subsidiarität und Stärkung der Hilfe zur Selbsthilfe, persönliche und wirtschaftliche Hilfe gewähren |
| Asylbetreuung | <ul style="list-style-type: none"> Asylsuchende unterbringen und betreuen Umsetzung der Integrationsagenda Kanton Zürich |
| Sozialversicherungen | <ul style="list-style-type: none"> Zusatzleistungen und Krankenkosten nach Bundesgesetz und kantonaler Wegleitung berechnen und ausrichten Überbrückungsleistungen und Krankenkosten nach Bundesgesetz |

- und kantonaler Wegleitung berechnen und ausrichten
- Einwohner und Einwohnerinnen bei Sozialversicherungsfragen beraten
- Fachstelle für das Alter betreiben und Beratungsdienstleistungen für die ältere Bevölkerung und Angehörige erbringen
- Bedarfsgerechte Schulsozialarbeit auf allen Stufen anbieten und erbringen
- Förderung und Koordination der Angebote in der offenen Kinder- und Jugendarbeit
- Fachstelle Integration führen, bestehende Angebote fortsetzen und neue bedarfsgerechte Massnahmen entwickeln
- Bedarfsgerechtes Angebot an Pflege im Alter sicherstellen
- Leistungsaufträge mit GerAtrium und Sophie Guyer (inkl. Spitex) überwachen
- Gutes, finanziell tragbares und lokales Gesundheitsangebot sicherstellen

| Operative Ziele | Zielvorgabe | Resultat | Fazit |
|---|--|-------------------------------|---|
| Sozialhilfe, allgemeines Ziel | | | |
| Kernprozess Beratung und Unterstützung | | | |
| Die passgenaue Hilfe führt zu einer raschen Ablösung aus der wirtschaftlichen Hilfe | Sozialhilfe: Median der Bezugsdauer bleibt unter 12 Monaten Flüchtlinge: Median der Bezugsdauer bleibt unter 36 Monaten | erfüllt aktuell bei 40 |  |
| Kernprozess Ablösung aus der wirtschaftlichen Hilfe | | | |
| Die nachhaltige Ablösung aus der Sozialhilfe ist bestmöglich unterstützt und vermindert den erneuten Bedarf an wirtschaftlicher Hilfe | Sozialhilfe: Anzahl Wiederaufnahmen innerhalb der ersten 6 Monaten ist unter 25% der abgelösten Fälle pro Jahr | erfüllt |  |
| Qualitätssicherung | | | |
| Alle Fälle werden jährlich einer internen (Sozialberatung) und externen (Sozialbehörde) Überprüfung unterzogen. Die Revision ist in allen Fällen dokumentiert | 100 % aller Fälle über 6 Monate sind einmal jährlich revidiert 100 % der Revisionen sind einmal jährlich überprüft | erfüllt |  |
| Familie und Alter | | | |
| Für ältere Einwohner/innen von Pfäffikon und ihre Angehörigen steht eine rasche und bedürfnisgerechte Beratung zur Verfügung | Erstgespräche erfolgen innerhalb 14 Tagen nach Anfrage | erfüllt |  |

Jugend und Intergration

| | | | |
|---|--|--------------------------|---|
| Zur Qualitätssicherung, Steuerung und Prüfung der Wirksamkeit der Schulsozialarbeit wird ein Bericht pro Schuljahr auf Basis der standardisierten Datenerfassung MESA (webbasierte Software für die Datenerfassung und Fallführung der Leistungen der Schulsozialarbeit) erstellt | Die erhobenen Kennzahlen und Informationen sind gemeindeübergreifend vergleichbar. | erfüllt |  |
| | Die Steuergruppe wertet den Bericht aus und zieht Schlüsse für das laufende Schuljahr. | erfüllt |  |
| Die offene Jugendarbeit stellt bedürfnis- und themengerechte Jugendarbeit zur Verfügung | Die Ø Zahlen im Jugendhaus liegen zwischen 20 und 30 und im Midnight zwischen 20 und 50 Teilnehmende pro Anlass. | Jugi: 18 Midnight: 44 |  |

Wie verlief das vergangene Jahr

Soziales

Das Jahr 2025 war geprägt von der fachlichen Weiterentwicklung und der organisatorischen Konsolidierung der Bereiche Soziales und Asylkoordination. Die wirkungsorientierte Arbeitsweise wurde weiter gestärkt und im operativen Alltag verankert. Gleichzeitig wurden die Prozesse in der Anmeldung und Erstabklärung überprüft und gestrafft, was zu einer effizienteren Fallaufnahme und schnelleren Entscheidungsfindung führte.

Trotz rückläufiger Fallzahlen war die Sozialhilfe weiterhin mit anspruchsvollen gesellschaftlichen Rahmenbedingungen konfrontiert. Die verbleibenden Fälle wiesen eine zunehmende Komplexität auf, insbesondere bei jungen Erwachsenen mit psychischen Belastungen, deren berufliche und soziale Eingliederung erhöhte Anforderungen an die Fallführung und die interdisziplinäre Zusammenarbeit stellten. Zusätzlich wirkten sich der angespannte Wohnungsmarkt, Integrationshürden einzelner Zielgruppen sowie erhöhte Armutsrisiken bei Kindern, Jugendlichen und Alleinerziehenden auf den Unterstützungsbedarf aus. Durch klare fachliche Steuerung und stabile Strukturen konnte die Qualität der Leistungserbringung dennoch durchgehend sichergestellt werden.

Trotz personeller Wechsel blieb der laufende Betrieb stabil. Die Veränderungen wurden aktiv begleitet und führten mittelfristig zu einer Stärkung der fachlichen Zusammenarbeit.

In der Asylkoordination konnten durch die systematische Überprüfung der Unterbringungssituation kostenintensive Wohnlösungen abgebaut und durch wirtschaftlich tragfähige Alternativen ersetzt werden. Dies führte zu einer nachhaltigen Reduktion der laufenden Kosten bei gleichbleibender Betreuungsqualität. Die kantonale Erfüllungsquote im Asylbereich lag bei 1,6 % und konnte weitgehend eingehalten werden.

Der Umzug in den Erweiterungsbau an der Hochstrasse 63 wurde vorausschauend geplant und termingerecht umgesetzt. Der Betrieb blieb uneingeschränkt aufrechterhalten, die neuen Räumlichkeiten unterstützen eine zeitgemässe Arbeitsweise und optimierte Abläufe.

Insgesamt verlief das Jahr 2025 geordnet und stabil. Die Ressourcen wurden zielgerichtet eingesetzt. Der erzielte Minderaufwand ist insbesondere auf eine wirkungsorientierte Beratung, die konsequente Geltendmachung von Drittleistungen sowie rasche und fundierte Abklärungen zurückzuführen, welche eine flexible und bedarfsgerechte Unterstützung ermöglichten.

Sozialversicherungen

Das Team der Sozialversicherungen (Zusatzleistungen, AHV-Zweigstelle) konnte dank der Integration in die Software ZLPro die Leistungen für bezugsberechtigte Klientinnen und Klienten erfolgreich fortführen. Das Jahr war geprägt von einer anhaltend hohen Arbeitsbelastung, die aus der stetig zunehmenden Komplexität der Fälle und steigenden kantonalen Anforderungen resultierte. Zudem führen die erweiterten Leistungen im Bereich der Krankheitskosten aufgrund der neuen Zusatzleistungsverordnung (ZLV), die ab 01.01.2025 in Kraft trat, zu einem erheblichen administrativen Mehraufwand. Um die Aufgaben langfristig weiterhin termingerecht und in der geforderten Qualität erfüllen zu können, wurde auf einer Stellenerhöhung um 80 % zugestimmt, die ab Januar 2026 besetzt wird.

Die höheren Durchschnittskosten pro Fall erklären sich mit der ZLV, die neuen Leistungen zur Alltagsunterstützung von Zusatzleistungsbezüger und Zusatzleistungsbezügerinnen vorsieht.

Familie und Alter

Für die Entwicklung der Altersstrategie 2035 fand im Januar ein Mitwirkungsanlass mit der Bevölkerung statt. Die Akteure wurden zur Massnahmenplanung im Anschluss erneut beteiligt. Im Dezember konnte die Altersstrategie 2035 - in Form eines Arbeitspapiers und als Kurzfassung - der Sozialbehörde zur Genehmigung vorgelegt werden. Die Weiterreichung an den Gemeinderat erfolgt anfangs 2026. Die Planung der Massnahmenumsetzung erfolgt im Jahr 2026, Ausgaben für konkrete Massnahmen im Rahmen der Altersstrategie entstanden im Jahr 2025 noch keine.

Die Beratungsangebote der Fachstelle Alter und Gesundheit sind konstant gefragt. Eine deutliche Zunahme ergab sich bei den Besuchenden der Tavolata, dem gemeinsamen Mittagstischangebot. Auf grosse Nachfrage stiessen die Bildungsveranstaltungen zum Thema Sicherheit, in Zusammenarbeit mit der Regionalpolizei und die Schulungsnachmittage zum Thema Demenz, in Zusammenarbeit mit Alzheimer Zürich.

Die Bedarfsabklärungsstelle für Zusatzleistungsbeziehende mit AHV konnte 2025 umgesetzt werden.

Jugend und Integration

Die Rücknahme der offenen Jugendarbeit per 01.01.2025 wurde realisiert und umgesetzt. Zwei neue Mitarbeitende haben die Jugendarbeit in Pfäffikon mit viel Engagement und Erfolg neu aufgestellt. Der Fokus lag auf der Weiterentwicklung sowie dem Ausbau von Bewährtem. Das neue Konzept wurde vom Gemeinderat zur Kenntnis genommen. Die Öffnungszeiten des Jugendtreffs wurden ab Februar 2025 erweitert. Die Besucherzahlen steigerten sich im Lauf des Jahres mit zunehmender Bekanntheit der neuen Jugendarbeiter sogar auf 30-40 Teilnehmende pro Tag ab September 2025. Zudem wurden einige Ferienaktivitäten und Projekte, wie einen DJ- und Graffiti-Workshop oder ein Streetsoccer-Turnier durchgeführt. Auf besonders grosses Interesse stiess das regelmässige gemeinsame Kochen am Freitagabend im Jugendtreff.

Der Projektauftrag «Entscheidungsgrundlage für den Bereich Frühe Förderung» wurde abgeschlossen. Die Gemeindeversammlung bewilligte im Dezember 2025 das Budget für den Aufbau einer neuen 60%-Stelle. Diese hat den Auftrag verschiedene Angebote im Frühbereich zu evaluieren, einzuführen und zu koordinieren.

Nach mehreren personellen Wechseln im Vorjahr ist das Team der Schulsozialarbeit mittlerweile stabil und die Zusammenarbeit mit der Schule sehr gewinnbringend.

Das Jugendleitbild wurde im Jahr 2025 erfolgreich überarbeitet und fertiggestellt und wird Anfang 2026 der Sozialbehörde und dem Gemeinderat vorgelegt. Massnahmen zur Umsetzung werden abgeleitet und weiter umgesetzt.

Pflegefinanzierung / Gesundheit

Im Bereich der Pflegefinanzierung wurden im Jahr 2025 weiterhin Massnahmen verfolgt, das Controlling in der Rechnungsprüfung zu verstärken. So werden die Rechnungen aller Spitexorganisationen erst nach Nachweis der OKP-Vergütung durch die Krankenkasse beglichen. Es kann davon ausgegangen werden, dass diese Massnahme entscheidend dazu beigetragen hat, dass die Gesamtausgaben an die privaten Spitexorganisationen nicht weiter gestiegen sind. Mittels einer Überprüfung der Zuständigkeiten konnten von verschiedenen Gemeinden und Städten Gelder rückerstattet werden, womit sich die tieferen Ausgaben in den Heimen in Pfäffikon erklären lassen.

Die Projekte «Chumm mit», «Alterstreff» und «Café Balance» werden von der Gemeinde finanziell unterstützt. Die Angebote sind in der Gemeinde gefragt. 2025 konnte der Luftibus für zwei Tage der Bevölkerung zur Verfügung gestellt werden, was auf grosse Nachfrage traf. Mit dem «Wie geht's Dir?» Bänkli konnte in der Gemeinde auf das Thema der psychischen Gesundheit aufmerksam gemacht werden.

Ausserordentliches

Soziales

Bei der Arbeitsmarktintegration besteht trotz Fortschritten weiterhin ein Potenzial, Betroffene schneller im ersten Arbeitsmarkt platzieren zu können. Aus diesem Grund wurde erste Abklärungen für den Aufbau eigener Ressourcen für eine wirksamere Unterstützung der betroffenen Personen sowie eine nachhaltige Reduktion der Unterstützungsdauer unternommen.

Sozialversicherungen

Aufgrund der hohen Anmeldezahlen bei den Zusatzleistungen (Pensionierung geburtenstarker Jahrgänge) bei gleichzeitig zusätzlichem Aufwand aufgrund des erweiterten Leistungskatalogs im Rahmen der ZLV wird das Team ab Januar 2026 verstärkt. Die ordentliche Revision durch das Kantonale Sozialamt findet alle zwei Jahre und somit wieder im Jahr 2026 statt.

Familie und Alter

Die Bedarfsabklärungen für Ergänzungsleistungsbeziehende im Rahmen der Zusatzleistungsverordnung, konnte am 01.02.2025 gestartet werden. Im Rahmen von Anschlussverträgen mit den Gemeinden Hittnau, Russikon und Fehraltorf hat eine Fachkraft Bedarfsabklärungen durchgeführt. Das erste Projektjahr band aufgrund der Aufbauphase intensiv Ressourcen bei der Bereichsleiterin Gesellschaft, der Leitung Fachstelle Sozialversicherungen und der Leitung Fachstelle Alter und Gesundheit. Die Einführung war erfolgreich und die Bedarfsabklärungsstelle wird fortgeführt.

Die Altersstrategie Pfäffikon konnte unter Mitwirkung der Bevölkerung und Akteuren entwickelt werden und wird im Januar 2026 dem Gemeinderat zur Genehmigung vorgelegt.

Jugend und Integration

Speziell zu erwähnen ist die erfolgreiche Übernahme der offenen Jugendarbeit durch die Gemeinde von der Mojuga per Januar 2025. Die Integrationsbeauftragte war 2025 infolge Mutterschaft überwiegend abwesend, weshalb das Angebot reduziert durchgeführt wurde. Seit November 2025 läuft das Angebot wieder uneingeschränkt. Zudem gibt es einen Leitungswechsel bei der Fachstelle Kind Jugend Integration per 01.01.2026.

Pflegefinanzierung / Gesundheit

Pflegekosten durch private Spitexanbieter machen einen grossen Anteil aus und wie auch eine Analyse der Gesundheitskonferenz Kanton Zürich nachgewiesen hat, sind die Abrechnungen oft unvollständig oder fehlerhaft. Die verstärkte Kontrolle der Gemeinde in der Pflegefinanzierung wird daher bis auf Weiteres fortgeführt.

Der Bedarf an intermediärer Versorgung ist aufgrund vermehrt hochaltriger Personen anhaltend hoch.

| Kennziffern | 2025 | 2024 | 2023 | 2022 |
|---|--------|--------|--------|--------|
| Einwohnerzahl | 12'836 | 12'509 | 12'379 | 12'362 |
| Ausländeranteil | 2'613 | 2'593 | 2'530 | 2'395 |
| Arbeitslosenquote Kanton Zürich | 2.9% | 2.2% | 1.7% | 1.7% |
| Arbeitslosenquote Pfäffikon (Stichmonat Januar) | 1.8% | 1.2% | 1.3% | 1.4% |

| Sozialhilfe / Asylwesen | 2025 | 2024 | 2023 | 2022 |
|--|------|------|------|------|
| Sozialhilfequote Kanton Zürich | -/- | 2.5% | 2.6% | 2.8% |
| Sozialhilfequote Pfäffikon | -/- | 1.5% | 1.8% | 1.8% |
| Laufende Fälle persönliche Hilfe Total | 16* | 46 | 35 | 21 |
| Laufende Fälle wirtschaftliche Hilfe Total | 306* | 472 | 432 | 272 |
| Anzahl unterstützte Personen Total | 385 | 562 | 597 | 761 |
| Abgelöste Fälle wirtsch. Hilfe | 128 | 91 | 102 | 72 |
| Davon Ablösung in den 1. Arbeitsmarkt | 20% | 21% | 21% | 27% |
| Median der Bezugsdauer in der WH (in Mt.) | 10 | 10 | 15 | 12 |

-/- es wurden noch keine Daten bekannt gegeben

* offene und in 2025 abgeschlossene Fälle per 31.12.2025 / Daten wurden bereinigt und bereits inaktive Fälle nicht mitgezählt

| Zusatzleistungen | 2025 | 2024 | 2023 | 2022 |
|---|--------|--------|--------|--------|
| Einwohner/innen über 65 Jahre | 2'856 | 2'763 | 2'679 | 2'618 |
| Zusatzleistungsquote Kanton Zürich | -/- | -/- | 8,3% | 11,5% |
| Zusatzleistungsquote Pfäffikon | -/- | -/- | 8,3% | 8,4% |
| Leistungsempfänger/innen von Ergänzungsleistungen | 374 | 377 | 360 | 345 |
| Leistungsempfänger/innen Pfäffikon zu Hause | 272 | 266 | 252 | 242 |
| Leistungsempfänger/innen Pfäffikon im Heim | 102 | 111 | 108 | 103 |
| Ø Leistungen pro Fall / Jahr | 24'993 | 22'996 | 22'720 | 22'837 |
| Bedarfsabklärungen (neu ab 2025) | 17 | - | - | - |

-/- es wurden noch keine Daten bekannt gegeben

| Kind, Jugend und Integration | 2025 | 2024 | 2023 | 2022 |
|---|------------------|------------------|-------------|-------------|
| Kinder im Vorschulalter (< 4 Jahre) | 510 | 529 | 635 | 523 |
| Kinder und Jugendliche, KIGA - 9. Klasse, | 1'294 | 1'295 | 1'305 | 1'311 |
| Anzahl Beratungen von Kindern / Jugendlichen durch die Schulsozialarbeit (SSA) | 544 | 550 | 578 | 562 |
| Anzahl Beratungen von Eltern durch die SSA | 147 | 134 | 141 | 137 |
| Anzahl Unterstützungen / Mitarbeit / Beratung von Klassen / Gruppen durch die SSA | 207 ¹ | 335 ² | 361 | 359 |
| Ø Besucher/innen Jugendtreff pro Öffnungszeit | 18 ³ | 20 | 18 | 18 |
| Ø Besucher/innen Midnight Games pro Anlass | 44 | 45 | 24 | 21 |
| Anzahl Erstinformationsgespräche und durchgeführte Beratungen Integration | 21 ⁴ | 70 ⁵ | 31 | 31 |

¹ uneinheitliche Erfassung im Rahmen personeller Wechsel
² ursprünglicher Wert 2024 wurde korrigiert (167)
³ Zurücknahme der Offenen Jugendarbeit durch die Gemeinde per 01.01.2025, aufsuchende Angebote und Projekte sind nicht enthalten
⁴ Stelle war temporär unbesetzt
⁵ ursprünglicher Wert 2024 wurde korrigiert (14 bezog sich nur auf Erstinfogespräche, Anzahl allg. Beratungen wurde ergänzt)

| Kennziffern Alter | 2025 | 2024 | 2023 | 2022 |
|---|-------------|-------------|-------------|-------------|
| Einwohner/Einwohnerinnen 60-64 Jahre | 943 | 940 | 846 | 800 |
| Einwohner/Einwohnerinnen 65-79 Jahre | 1'941 | 1'946 | 1'922 | 1'900 |
| Einwohner/Einwohnerinnen 80-100+ | 915 | 963 | 766 | 718 |
| Beratungen Fälle | 40 | 46 | 38 | 24 |
| Beratungen ohne Fallaufnahme (< 20 Minuten) | 61 | 56 | 52 | 32 |
| Aufsuchende Beratungen | 11 | 15 | 7 | - |
| Tavolata Anlässe/Teilnehmende | 11/157 | 12/110 | 11/75 | 9/37 |
| Erzählcafé Anlässe/Teilnehmende | 7/58 | 8/69 | 8/43 | 2/7 |

- Keine Daten vorhanden

| Kennziffern Gesundheit | 2025 | 2024 | 2023 | 2022 |
|----------------------------------|-------------|-------------|-------------|-------------|
| Pflegefinanzierung total in Fr. | 4'507'821 | 4'669'133 | 4'568'435 | 4'524'124 |
| - GerAtrium | 1'506'308 | 1'674'739 | 1'801'561 | 1'449'490 |
| - Alterszentrum Sophie Guyer | 1'307'600 | 1'656'740 | 1'470'853 | 1'627'925 |
| - Übrige | 1'693'913 | 1'337'654 | 1'296'022 | 1'446'709 |
| Anzahl Personen total per 31.12. | 240 | 202* | 243 | 255 |
| Spitex total in Fr. | 2'527'175 | 2'238'354 | 1'675'172 | 1'615'304 |
| - Spitex Pfäffikon-Hittnau | 1'362'571 | 1'002'488 | 671'158 | 611'290 |
| - Übrige | 1'164'604 | 1'235'866 | 1'004'014 | 1'004'014 |
| Anzahl Personen total per 31.12. | 584 | 542* | 589 | 516 |
| Spitex Einsatzstunden Pfäffikon | 18'280 | 17'286** | 15'573 | 11'713 |

* Zu 2025 fand im Rahmen organisatorischer Umstrukturierung eine Bereinigung der Fallführung statt. Es ist davon auszugehen, dass die tatsächliche Anzahl Personen Spitex/Pflegefinanzierung in 2024 höher liegt als hier ausgewiesen.

** Wert 2024 wurde korrigiert (14'773)

Gut zu wissen!

Im Bereich Gesellschaft wirkt sich die demografische Veränderung stark aus, insbesondere durch ein Wachstum des Anteils der älteren Bevölkerung. Die Nachfrage nach Versorgungs- und Dienstleistungen für Seniorinnen und Senioren ist hoch, was bei den Zusatzleistungen zu wachsenden Ausgaben führt.

In der Tendenz zwar steigend ist die Arbeitslosenquote noch tief, was sich positiv auf die Zahlen in der Sozialhilfe auswirkt.

Schulbehörde und Organisation (Schule)

Jahresbericht 2025



| Ressort im Detail | | Globalkredit netto in 1'000 Fr. | | | |
|---------------------|---------------|---------------------------------|----------------|-----------|----------------|
| | | Rechnung 2025 | Budget 2025 | Differenz | Differenz in % |
| Schulverwaltung | | 776 | 727 | 49 | 6.74 |
| Schulpflege | | 189 | 222 | -33 | -14.86 |
| Schulinformatik | | 777 | 793 | -16 | -2.02 |
| Leitung Bildung | | 573 | 563 | 10 | 1.78 |
| WoV-Ausgleichskonto | per 01.01.: 8 | | Veränderung: 0 | | per 31.12.: 8 |

| Leistungsauftrag | |
|------------------|---|
| Schulverwaltung | <ul style="list-style-type: none"> • Sicherstellung der inhaltlichen, formalen und organisatorischen Voraussetzungen zur korrekten Abwicklung des Schulwesens • Übernahme der Funktion als Drehscheibe in allgemeinen schulischen Fragen sowie Unterstützung in den verschiedenen schulischen Bereichen • Digitalisierung im Bereich der Schule vorantreiben |
| Schulpflege | <ul style="list-style-type: none"> • Umsetzung des Volksschulgesetzes und der Verordnungen • Schul- und Unterrichtsentwicklung • Aus- und Weiterbildungen der Mitarbeitenden in Bezug auf den Lehrplan 21 fördern |

- Schulraumplanung und Auswirkungen aufgrund der Entwicklung der Schülerzahlen in Zusammenarbeit mit Ressort Liegenschaften laufend aktualisieren
- Schulinformatik
- IT-Infrastruktur im Bereich Schule zuverlässig betreiben
 - Vorgaben des Bildungsrates zum Lehrplan 21 erfüllen
- Bildung
- Planung sowie gesamtschulische Entwicklung und Umsetzung der strategischen Vorgaben im Bereich Bildung
 - Führung (fachlich und finanziell) und Qualitätssicherung im Bereich Sonderpädagogik

| Operative Ziele | Zielvorgabe | Resultat | Fazit |
|--|---|--|-------|
| Schulverwaltung | | | |
| Sicherstellung der inhaltlichen, formalen und organisatorischen Voraussetzungen zur korrekten Abwicklung des Schulwesens | Keine Aufsichtsbeschwerden, max. 1 gutgeheissener Rekus | 0 | |
| Weiterentwicklung Betreuungsangebote, weiteres Vorgehen nach Pilotprojekt Ferienbetreuung nach Bedarfserhebung ist definiert | Vorlage zu Händen Gemeindeversammlung | Gemeindeversammlung 21. September 2026 | |
| Angestrebter Kostendeckungsgrad Tagesstrukturen (ohne Ferienbetreuung) gewährleisten | Zwischen 50 und 60% | 52.0% | |
| Schulpflege | | | |
| Volksschulgesetz und die Verordnungen werden gemäss kantonalen Vorgaben periodengerecht und korrekt umgesetzt | Keine Verzögerungen bei Terminvorgaben des Kantons / keine Mahnungen durch Kanton | Erfüllt | |
| Sonderschulquote (externe und integrierte Sonderschuldung) entspricht der Richtquote (Mittel aktuelles und vergangene zwei Schuljahre) | < 6.5% | 6.88% | |
| Schulinformatik | | | |
| IT-Infrastruktur funktioniert zweckmässig unter Einhaltung der Sicherheitsanforderungen und verfügt über hohe Ausfallsicherheit sowie hohe Performance | Nutzung Microsoft unterstütztes Betriebssystem Reaktionszeiten gemäss Service Level Agreement | Erfüllt | |
| Gewährleistung einer bedarfsgerechten Fachunterstützung und gesamtschulische Koordination im Bereich ICT | 4-Jahresplan (Aufgaben, Projekte, Stellenplan) durch Steuergruppe ICT | Erfüllt | |
| Bildung | | | |
| Massnahmen aus der Organisationsüberprüfung Führungsstrukturen Schule sind umgesetzt und unterstützende Stellen (Schulleitungssekretariate, Assistenz Geschäftsleitung) an den laufenden Betrieb angepasst | Mehrzeit von Führungspersonen ist per 31. Dezember 2025 unter 100 Stunden | Ø 45.25 Stunden Mehrzeit | |
| Massnahmen aus den Projekten «Steuerung | Die Zahl an SAV- | 25 SAV- | |

Sonderpädagogik» und «Schule für alle» bewirken, dass sich die Zahl an Abklärungen für sonderpädagogische Massnahmen im Verhältnis zu Gesamtschülerzahl linear entwickelt.

Abklärungen entwickelt sich im Verhältnis zu Schülerzahl

Abklärungen (gleichbleibend zu Vorjahr)

Für den Unterricht und die Betreuung der Schülerinnen und Schüler steht ausreichend qualifiziertes Personal zur Verfügung

Die Fluktuation des pädagogischen Personal liegt unter 10 Prozent

8.6%



Wie verlief das vergangene Jahr

Schulverwaltung

Im Rahmen der Schulhaus- und Klassenzuteilungen wurden neun Begehren um Neubeurteilung (gemeindeinternes Rechtsmittel) gestellt. Eine Verletzung der Zuteilungskriterien wurde dabei nicht festgestellt.

Das Pilotprojekt Ferienbetreuung hat in den vergangenen drei Jahren einem Kostendeckungsgrad zwischen 83 und 89% erzielt. Nun sind aus operativer Sicht genügend Erkenntnisse vorhanden, damit das Geschäft im Rahmen einer Gemeindeversammlung im 2026 der Bevölkerung vorgelegt werden kann.

Schulpflege

Die Schulpflege hat vor drei Jahren die Zielsetzungen für die Amtsperiode 2022 – 2026 festgelegt. Dabei wurden fünf Handlungsfelder (Schule für alle, Digitale Bildung, Schul- und Unterrichtsräume, Kommunikation und Öffentlichkeitsarbeit sowie Führung und Qualitätssicherung). Die Vorhaben entwickeln sich weitgehend wie vorgesehen. In einzelnen Bereichen sind aus Kapazitätsgründen geringfügige Anpassungen gemacht worden. Im letzten Jahr beschäftigte sich die Behörde mit folgenden Schwerpunkten, welche sich aus den fünf Handlungsfelder ableiten.

- Lernerfolg für alle – wie muss Schule in Zukunft sein und bleiben?
- Digitale Schulentwicklung – Ausbau Fachstelle ICT
- Schulraumplanung (Neubau Pfaffberg und Sanierung und Neubau Mettlen Trakt C sowie D)
- Fusion Gemeinden Wildberg / Pfäffikon

Schulinformatik

Im Jahr 2025 stand die gezielte Weiterentwicklung der Schulinformatik im Vordergrund. Der laufende Betrieb wurde erfolgreich jederzeit gewährleistet, parallel dazu wurde die Fachstelle ICT organisatorisch und inhaltlich weiter gestärkt.

Sowohl die bestehenden Strukturen als auch die ICT-Infrastruktur wurden systematisch überprüft. Daraus ergaben sich klare Handlungsfelder, für die konkrete Verbesserungen definiert und eingeleitet wurden. Ziel ist eine nachhaltige, zukunftsfähige Ausrichtung der Informatik.

Die Organisationsstruktur der Fachstelle ICT wurde neu ausgerichtet. Dank interner Kostenumlagerungen sowie dem Abbau von externen Dienstleistungen konnten zwei interne Stellen (ICT-Systemverantwortlicher und Koordinator Digitale Bildung) geschaffen werden. Damit werden internes Know-how gezielt aufgebaut und die Präsenz der ICT in den Schuleinheiten weiter ausgebaut.

Bildung

Im Bereich der Elternarbeit wurden die Bedürfnisse und Erfahrungen der Mitarbeitenden im Zeitraum Februar/März 2025 flächendeckend erfasst. Die Ergebnisse zeigen, dass die Zusammenarbeit zwischen den Eltern und der Schule mehrheitlich kooperativ und wertschätzend verläuft. Nur wenige erleben Druck- und Konfliktsituationen. Es gibt jedoch eine Reihe von Stressfaktoren, welche die Lehrpersonen im Alltag stören und/oder belasten. Oftmals sind es individuelle Bedürfnisse

von Eltern, die Lehrpersonen absorbieren und zeitlich unter Druck bringen. Es wurden zwei Massnahmen abgeleitet: Erstellung einer Orientierungshilfe für Mitarbeitende und Eltern sowie Aufbau eines internen Unterstützungsangebots für Mitarbeitende zur Bewältigung von anspruchsvollen beruflichen Situationen.

Ausserordentliches

Schulverwaltung

Seit dem Schuljahr 2025/26 verwendet die Schule die Schulsoftware Escola. Diese Software hilft, die Administration im Schulalltag zu erleichtern und die Kommunikation zwischen Eltern und der Schule unter Berücksichtigung des Datenschutzes zu benutzen. Die Tagesstrukturen sind ebenfalls dort eingebunden. Die Projektarbeit erfolgte im ersten Halbjahr vom 2025 und war intensiv. Seit der Einführung finden laufend Optimierungen und Verbesserungen statt.

Schulpflege

Der Bezirksrat Pfäffikon eröffnete im Frühling 2024 ein aufsichtsrechtliches Verfahren im Zusammenhang mit der Auflösung des Arbeitsverhältnisses zwischen der Schule und einer Lehrperson. Gestützt auf die Aufarbeitung des Sachverhalts hat die Schulpflege ihre Lehren gezogen und verschiedene Massnahmen eingeleitet und per 30. Oktober 2025 dem Bezirksrat Rechenschaft abgelegt, welche Massnahmen bereits abgeschlossen bzw. noch in Bearbeitung sind. Die eingereichten Unterlagen wurden vom Bezirksrat geprüft und die getroffenen Massnahmen sowie der Stand von deren Umsetzung als angemessen qualifiziert.

Schulinformatik

Mit dem Start des Programms «ICT 2.0» wurde 2025 eine grundlegende strategische Weichenstellung vorgenommen. Die definierten Handlungsfelder Organisation, Arbeitsplatz, Entwicklung digitale Fitness sowie Kultur & Mindset geben der Weiterentwicklung erstmals einen klar strukturierten Rahmen.

Besonders hervorzuheben ist die interne Kostenumlagerung zugunsten zweier interner Stellen. Damit wurde bewusst in den nachhaltigen Aufbau eigener Kompetenzen und in die Stärkung der ICT-Präsenz in den Schuleinheiten investiert.

Bildung

Die Schule hat sich vorgenommen, Rahmenbedingungen zu schaffen, die den Umgang mit Vielfalt im Unterricht erleichtern. Am 17. April 2025 hatten über 200 Mitarbeitende aus allen Funktionen die Gelegenheit, im Rahmen einer «Zukunftskonferenz» ihre Expertise dazu einfließen zu lassen. Daraus ergaben sich die Fokusthemen Klärung Beurteilungskultur, Gestaltung Lernräume und Optimierung Personaleinsatz an den Klassen, welche gesamtschulisch angegangen werden sollen. Gesucht sind Lösungsansätze, wie pädagogische Herausforderungen im Klassenzimmer bestmöglich bewältigt werden können und der Lernerfolg für alle Schülerinnen und Schüler auch in Zukunft sichergestellt ist.

| Kennziffern (Stichtag gem. Bildungsstatistik 15.09) | 2025 | 2024 | 2023 | 2022 |
|---|------|------|------|------|
| Anzahl Sitzungen (Schulpflege und Kommissionen) | 20 | 17 | 17 | 15 |
| Anzahl behandelte Geschäfte der Schulpflege | 69 | 66 | 59 | 202 |
| Anzahl Schuleinheiten | 4 | 4 | 4 | 4 |
| Anzahl Lehrpersonen (kantonal angestellt) | 152 | 158 | 162 | 162 |
| Anzahl Klassen | 66 | 65 | 66 | 67 |
| Anzahl Schüler/innen Kindergartenstufe | 220 | 230 | 239 | 132 |

| | | | | |
|--|-----------|-----------|-----------|-----------|
| Anzahl Schüler/innen Primarstufe | 772 | 785 | 775 | 810 |
| Anzahl Schüler/innen Sekundarstufe | 303 | 289 | 291 | 279 |
| Anzahl Schüler/innen mit einer externen sonderpädagogischen Massnahme | 34 | 37 | 35 | 35 |
| Anzahl Schüler/innen mit ISR-Status (Integrierte Sonderschulung in der Regelklasse) | 69 | 59 | 59 | 49 |
| Kosten Schüler/innen mit ISR-Status (Integrierte Sonderschulung in der Regelklasse) (nach Schuljahr) in Fr. | 3'597'756 | 3'026'197 | 2'713'147 | 2'205'000 |
| Rückerstattung Staatsbeitrag für Schüler/innen mit ISR-Status (Integrierte Sonderschulung in der Regelklasse) in Fr. | 521'337 | 463'010 | 209'078 | 164'885 |
| Anzahl Gymischüler/innen (während der obligatorischen Schulzeit) | 74 | 59 | 76 | 68 |
| Anzahl Schüler/innen an einer Kunst- und Sportschule | 5 | 2 | 2 | 2 |
| Anzahl Schüler/innen an einer Berufswahlschule | 20 | 13 | 10 | 11 |
| Externe Betriebskosten (ohne Lizenzen) im Bereich Informatik in Fr. | 206'173 | 158'937 | 211'235 | 241'127 |
| Kostendeckungsgrad Tagesstrukturen | 52.0% | 48.3% | 51.0% | 58.1% |

Gut zu wissen!

Im 2025 wurde eine neue Kostenstelle geschaffen für Kinder, welche die Tagesstrukturen besuchen und einen angepassten Betreuungsschlüssel haben (z.B. ISR-Status). Ebenso ist die Volksschule nach einer Gesetzanpassung verpflichtet, eigene separierte Sonderschüler für die Betreuung aufzunehmen, welche über das vorgegebene Stunden-Soll (variiert nach Status) hinausgeht. Dies wurde im 2025 nun erstmals von einer Heilpädagogischen Schule angewendet. Diese beiden Punkte waren bei der Einführung der Tagesstrukturen im 2010 nicht bekannt sowie berücksichtigt und hat dazu geführt, dass der Kostendeckungsgrad nicht mehr erreicht werden konnte. Im 2025 wurde dies nun gewichtet (von August bis Dezember 2025) berücksichtigt.

Jahresrechnung - Details zum Finanzbericht

Erfolgsrechnung

Erläuterungen zur Erfolgsrechnung

Siehe Bericht des Gemeinderates

Erfolgsrechnung

Erfolgsrechnung nach Abteilungen

Rechnung / 12.3.2026 1.1.2025 - 31.12.2025 RE ER Inst 1stellig
Gemeinde Pfäffikon ZH

| Nummer | Bezeichnung | Rechnung 2025 | | Budget 2025 | | Rechnung 2024 | |
|-----------|---|----------------------------------|-------------------------------------|----------------------------|-------------------------------|----------------------|-------------------------------------|
| | | Aufwand | Ertrag | Aufwand | Ertrag | Aufwand | Ertrag |
| | Erfolgsrechnung | 97'929'393.56 | 97'929'393.56 | 94'306'955 | 94'306'955 | 93'788'377.52 | 93'788'377.52 |
| 1 | Präsidiales Nettoergebnis | 6'267'750.66 | 1'801'322.03 4'466'428.63 | 6'243'495 | 2'049'260 4'194'235 | 5'698'994.69 | 1'774'471.15 3'924'523.54 |
| 10 | Behörden und Organisation - Wirtschaft und Arbeit Nettoergebnis | 3'099'916.52 | 54'487.91 3'045'428.61 | 3'021'090 | 29'660 2'991'430 | 2'674'412.68 | 85'134.21 2'589'278.47 |
| 16 | Kultur Nettoergebnis | 815'642.49 | 103'528.61 712'113.88 | 831'594 | 83'600 747'994 | 807'875.05 | 85'179.45 722'695.60 |
| 34 | Freizeit und Sport Nettoergebnis | 2'352'191.65 | 1'643'305.51 708'886.14 | 2'390'811 | 1'936'000 454'811 | 2'216'706.96 | 1'604'157.49 612'549.47 |
| 2 | Finanzen und Liegenschaften Nettoergebnis | 10'987'441.70 | 3'018'378.88 7'969'062.82 | 10'591'454 | 2'164'893 8'426'561 | 10'333'167.38 | 1'882'313.86 8'450'853.52 |
| 28 | Finanzen und Steuern Nettoergebnis | 1'702'944.26 | 655'976.26 1'046'968.00 | 1'710'000 | 622'150 1'087'850 | 1'712'279.04 | 652'428.81 1'059'850.23 |
| 31 | Liegenschaften Nettoergebnis | 9'284'497.44 | 2'362'402.62 6'922'094.82 | 8'881'454 | 1'542'743 7'338'711 | 8'620'888.34 | 1'229'885.05 7'391'003.29 |
| 3 | Sicherheit und Einwohnerdienste Nettoergebnis | 7'114'371.86 | 4'956'241.30 2'158'130.56 | 7'112'481 | 4'614'597 2'497'884 | 7'451'747.98 | 4'889'912.22 2'561'835.76 |
| 13 | Betreibungsamt Nettoergebnis | 1'184'613.10 59'891.17 | 1'244'504.27 | 1'150'000 14'760 | 1'164'760 74'365.31 | 1'276'236.49 | 1'350'601.80 |
| 20 | Einwohnerdienste Nettoergebnis | 515'618.87 | 228'594.51 287'024.36 | 497'010 | 209'780 287'230 | 498'375.85 | 231'182.06 267'193.79 |
| 21 | Zivilstandsamt und Friedhof Nettoergebnis | 1'028'697.42 | 413'537.79 615'159.63 | 1'005'938 | 383'027 622'911 | 970'873.73 | 399'189.34 571'684.39 |
| 25 | Sicherheit Nettoergebnis | 4'385'442.47 | 3'069'604.73 1'315'837.74 | 4'459'533 | 2'857'030 1'602'503 | 4'706'261.91 | 2'908'939.02 1'797'322.89 |
| 4 | Bau und Umwelt Nettoergebnis | 6'793'243.03 | 1'629'394.58 5'163'848.45 | 6'718'303 | 1'595'730 5'122'573 | 6'481'927.81 | 1'743'166.91 4'738'760.90 |
| 37 | Hochbau und Umwelt Nettoergebnis | 1'211'108.26 | 358'128.90 852'979.36 | 1'169'316 | 276'500 892'816 | 1'102'566.25 | 437'488.30 665'077.95 |
| 40 | Tiefbau / Planung Nettoergebnis | 5'582'134.77 | 1'271'265.68 4'310'869.09 | 5'548'987 | 1'319'230 4'229'757 | 5'379'361.56 | 1'305'678.61 4'073'682.95 |

Erfolgsrechnung nach Abteilungen

Rechnung / 12.3.2026 1.1.2025 - 31.12.2025 RE ER Inst 1stellig
Gemeinde Pfäffikon ZH

| Nummer | Bezeichnung | Rechnung 2025 | | Budget 2025 | | Rechnung 2024 | |
|--------|--|-------------------------------|--------------------------------|-----------------------|--------------------------|-------------------------------|--------------------------------|
| | | Aufwand | Ertrag | Aufwand | Ertrag | Aufwand | Ertrag |
| 5 | Gesellschaft Nettoergebnis | 33'085'780.46 | 14'751'915.58 18'333'864.88 | 33'727'802 | 12'800'944 20'926'858 | 32'341'188.57 | 15'666'412.85 16'674'775.72 |
| 23 | Pflegefinanzierung Nettoergebnis | 7'706'520.41 | 129'182.35 7'577'338.06 | 8'169'650 | 41'500 8'128'150 | 7'402'299.81 | 234'015.05 7'168'284.76 |
| 43 | Sozialhilfe / Betreuung Asylsuchende Nettoergebnis | 9'736'011.62 | 7'047'532.18 2'688'479.44 | 10'175'815 | 5'693'567 4'482'248 | 10'211'210.41 | 6'900'576.10 3'310'634.31 |
| 44 | Sozialversicherungen Nettoergebnis | 10'746'281.23 | 7'444'016.95 3'302'264.28 | 10'375'260 | 7'020'222 3'355'038 | 10'056'607.69 | 6'809'407.65 3'247'200.04 |
| 49 | Jugend und Integration / Schulsozialarbeit Nettoergebnis | 1'076'798.77 | 83'804.47 992'994.30 | 1'198'409 | 31'230 1'167'179 | 1'028'702.72 648'482.28 | 1'677'185.00 |
| 52 | Familie und Alter Nettoergebnis | 3'820'168.43 | 47'379.63 3'772'788.80 | 3'808'668 | 14'425 3'794'243 | 3'642'367.94 | 45'229.05 3'597'138.89 |
| 6 | Schule Nettoergebnis | 29'246'714.20 | 1'326'563.62 27'920'150.58 | 29'249'300 | 1'318'035 27'931'265 | 28'154'988.29 | 1'261'318.64 26'893'669.65 |
| 55 | Schulbehörden und Organisation Nettoergebnis | 2'315'565.18 | 170.00 2'315'395.18 | 2'305'190 | 50 2'305'140 | 2'176'132.17 | 20.00 2'176'112.17 |
| 60 | Primarschule und Kindergarten Nettoergebnis | 15'197'657.98 | 30'552.00 15'167'105.98 | 15'092'045 | 38'720 15'053'325 | 14'505'048.34 | 21'575.35 14'483'472.99 |
| 63 | Sekundarschule Nettoergebnis | 4'945'807.59 | 19'589.00 4'926'218.59 | 5'008'855 | 30'765 4'978'090 | 5'028'666.45 | 28'395.00 5'000'271.45 |
| 66 | Schule allgemein Nettoergebnis | 6'787'683.45 | 1'276'252.62 5'511'430.83 | 6'843'210 | 1'248'500 5'594'710 | 6'445'141.33 | 1'211'328.29 5'233'813.04 |
| 9 | Finanzierung und Abschluss Nettoergebnis | 4'434'091.65 66'011'485.92 | 70'445'577.57 | 664'120 69'099'376 | 69'763'496 | 3'326'362.80 63'244'419.09 | 66'570'781.89 |
| 90 | Finanzierung Nettoergebnis | 679'044.10 69'766'533.47 | 70'445'577.57 | 664'120 67'103'175 | 67'767'295 | 477'675.76 66'093'106.13 | 66'570'781.89 |
| 99 | Abschlussbuchungen Nettoergebnis | 3'755'047.55 | 3'755'047.55 | 1'996'201 | 1'996'201 | 2'848'687.04 | 2'848'687.04 |

Erfolgsrechnung nach Abteilungen

Rechnung / 12.3.2026 1.1.2025 - 31.12.2025 RE ER Inst 6stellig
Gemeinde Pfäffikon ZH

| Nummer | Bezeichnung | Rechnung 2025 | | Budget 2025 | | Rechnung 2024 | |
|-------------|--|----------------------|-------------------------------------|-------------------|-------------------------------|----------------------|-------------------------------------|
| | | Aufwand | Ertrag | Aufwand | Ertrag | Aufwand | Ertrag |
| 1 | Erfolgsrechnung | 97'929'393.56 | 97'929'393.56 | 94'306'955 | 94'306'955 | 93'788'377.52 | 93'788'377.52 |
| 1 | Präsidiales <i>Nettoergebnis</i> | 6'267'750.66 | 1'801'322.03 4'466'428.63 | 6'243'495 | 2'049'260 4'194'235 | 5'698'994.69 | 1'774'471.15 3'924'523.54 |
| 10 | Behörden und Organisation - Wirtschaft und Arbeit <i>Nettoergebnis</i> | 3'099'916.52 | 54'487.91 3'045'428.61 | 3'021'090 | 29'660 2'991'430 | 2'674'412.68 | 85'134.21 2'589'278.47 |
| 1010 | Legislative <i>Nettoergebnis</i> | 173'927.14 | 173'927.14 | 182'800 | 182'800 | 200'749.36 | 1'000.00 199'749.36 |
| 300000 | #Entschädigungen an Behörden und Kommissionen | 34'098.00 | | 33'890 | | 32'096.00 | |
| 300001 | #Tag- und Sitzungsgelder | 16'952.90 | | 30'000 | | 20'118.00 | |
| 305000 | #AG-Beiträge AHV, IV, EO, ALV, Verwaltungskosten | 2'208.20 | | 3'130 | | 2'158.35 | |
| 305200 | #AG-Beiträge an Pensionskassen | 309.45 | | | | 215.30 | |
| 305300 | #AG-Beiträge an Unfall- und Personal-Haftpflichtversicherungen | 198.15 | | 380 | | 196.15 | |
| 305400 | #AG-Beiträge an Familienausgleichskasse | 352.65 | | 500 | | 344.80 | |
| 305500 | #AG-Beiträge an Krankentaggeldversicherungen | 60.25 | | | | 55.25 | |
| 309000 | Aus- und Weiterbildung des Personals | | | 1'600 | | | |
| 310200 | Drucksachen, Publikationen | 94'590.45 | | 88'500 | | 90'498.75 | |
| 313000 | Dienstleistungen Dritter | | | | | 510.45 | |
| 313002 | Porto, Telefon, Gebühren | 19'813.74 | | 20'000 | | 47'755.71 | |
| 316000 | Miete und Pacht Liegenschaften | 4'652.75 | | 4'800 | | 5'076.15 | |
| 317000 | Reisekosten und Spesen | 690.60 | | | | 1'724.45 | |
| 461200 | Entschädigungen von Gemeinden und Zweckverbänden | | | | | | 1'000.00 |
| 1020 | Exekutive <i>Nettoergebnis</i> | 434'492.72 | 36'506.50 397'986.22 | 340'530 | 16'000 324'530 | 325'558.73 | 26'402.15 299'156.58 |
| 300000 | #Entschädigungen an Behörden und Kommissionen | 236'401.35 | | 238'560 | | 223'712.00 | |
| 305000 | #AG-Beiträge AHV, IV, EO, ALV, Verwaltungskosten | 13'554.80 | | 15'270 | | 13'352.75 | |
| 305200 | #AG-Beiträge an Pensionskassen | 18'187.80 | | 18'260 | | 15'444.85 | |
| 305300 | #AG-Beiträge an Unfall- und Personal-Haftpflichtversicherungen | 3'699.90 | | 3'730 | | 3'501.10 | |
| 305400 | #AG-Beiträge an Familienausgleichskasse | 2'193.85 | | 2'450 | | 2'148.80 | |
| 305500 | #AG-Beiträge an Krankentaggeldversicherungen | 2'553.50 | | 2'460 | | 2'138.35 | |
| 309900 | Übriger Personalaufwand | | | | | 2'084.50 | |

Erfolgsrechnung nach Abteilungen

Rechnung / 12.3.2026 1.1.2025 - 31.12.2025 RE ER Inst 6stellig
Gemeinde Pfäffikon ZH

| Nummer | Bezeichnung | Rechnung 2025 | | Budget 2025 | | Rechnung 2024 | |
|-------------|---|---------------------|---------------------|------------------|------------------|---------------------|---------------------|
| | | Aufwand | Ertrag | Aufwand | Ertrag | Aufwand | Ertrag |
| 310200 | Drucksachen, Publikationen | 1'396.25 | | 200 | | | |
| 313000 | Dienstleistungen Dritter | 29'476.50 | | 13'800 | | 9'263.60 | |
| 313002 | Porto, Telefon, Gebühren | | | | | 911.25 | |
| 313200 | Honorare externe Berater, Gutachter, Fachexperten usw. | 83'472.47 | | 5'000 | | 18'032.13 | |
| 316900 | Übrige Mieten und Benützungskosten | | | | | 2'108.20 | |
| 317000 | Reisekosten und Spesen | 27'056.30 | | 34'300 | | 26'111.20 | |
| 319000 | Schadenersatzleistungen | | | | | 250.00 | |
| 363000 | Beiträge an öffentliche Gemeinwesen und Dritte | 5'000.00 | | | | | |
| 363200 | Beiträge an Gemeinden und Zweckverbände | 5'000.00 | | | | | |
| 363600 | Beiträge an private Organisationen ohne Erwerbszweck / Mitgliederbeiträge | 6'500.00 | | 6'500 | | 6'500.00 | |
| 426000 | Rückerstattungen und Kostenbeteiligungen Dritter | | 20'476.50 | | | | 10'562.15 |
| 461400 | Entschädigungen von öffentlichen Unternehmen | | 16'030.00 | | 16'000 | | 15'840.00 |
| 1030 | Gemeindeverwaltung | 2'370'842.61 | 2'144.31 | 2'382'100 | -3'500 | 1'925'291.64 | 25'933.41 |
| | <i>Nettoergebnis</i> | | <i>2'368'698.30</i> | | <i>2'385'600</i> | | <i>1'899'358.23</i> |
| 301000 | #Löhne Verwaltungs- und Betriebspersonal | 871'689.27 | | 911'840 | | 720'796.45 | |
| 301009 | #Erstattung von Lohn des Verwaltungs- und Betriebspersonals | -213.75 | | | | -73'571.20 | |
| 301011 | #Besoldungen Stundenlohn | 7'712.45 | | | | 6'957.10 | |
| 305000 | #AG-Beiträge AHV, IV, EO, ALV, Verwaltungskosten | 50'238.05 | | 61'560 | | 41'190.65 | |
| 305200 | #AG-Beiträge an Pensionskassen | 83'239.60 | | 76'210 | | 72'158.40 | |
| 305300 | #AG-Beiträge an Unfall- und Personal-Haftpflichtversicherungen | 9'116.20 | | 10'700 | | 6'951.55 | |
| 305400 | #AG-Beiträge an Familienausgleichskasse | 8'116.40 | | 9'860 | | 6'653.50 | |
| 305500 | #AG-Beiträge an Krankentaggeldversicherungen | 9'946.80 | | 9'910 | | 7'126.05 | |
| 309000 | Aus- und Weiterbildung des Personals | 70'073.25 | | 55'000 | | 59'093.67 | |
| 309100 | Personalwerbung | 17'672.15 | | 26'000 | | 14'695.85 | |
| 309900 | Übriger Personalaufwand | 42'440.25 | | 46'000 | | 33'799.63 | |
| 310000 | Büromaterial | 17'539.22 | | 17'000 | | 15'814.18 | |
| 310100 | Betriebs- und Verbrauchsmaterial | 998.05 | | 5'000 | | 3'794.21 | |
| 310200 | Drucksachen, Publikationen | 5'822.00 | | 4'000 | | 3'152.80 | |
| 310300 | Fachliteratur, Zeitschriften | 2'007.95 | | 650 | | 614.00 | |
| 310900 | Übriger Material- und Warenaufwand | 53.10 | | | | | |
| 311000 | Anschaffung Büromöbel und -geräte | 19'598.00 | | 20'000 | | 12'773.45 | |
| 311100 | Anschaffung Apparate, Maschinen, Geräte, Fahrzeuge, Werkzeuge | 5'059.10 | | 1'000 | | | |

Erfolgsrechnung nach Abteilungen

Rechnung / 12.3.2026 1.1.2025 - 31.12.2025 RE ER Inst 6stellig
Gemeinde Pfäffikon ZH

| Nummer | Bezeichnung | Rechnung 2025 | | Budget 2025 | | Rechnung 2024 | |
|-------------|---|------------------|------------------|---------------|---------------|-------------------|------------------|
| | | Aufwand | Ertrag | Aufwand | Ertrag | Aufwand | Ertrag |
| 311300 | Anschaffung Hardware | 21'995.78 | | 14'000 | | 20'961.15 | |
| 311800 | Anschaffung immaterielle Anlagen | 358'025.46 | | 407'400 | | 319'560.85 | |
| 313000 | Dienstleistungen Dritter | 105'697.55 | | 90'380 | | 64'660.57 | |
| 313002 | Porto, Telefon, Gebühren | 50'831.58 | | 63'000 | | 46'865.29 | |
| 313005 | Externe Kurse, Referenten etc. | | | | | 240.00 | |
| 313100 | Planungen und Projektierungen Dritter | 8'805.00 | | | | 1'602.50 | |
| 313200 | Honorare externe Berater, Gutachter, Fachexperten usw. | 4'228.25 | | | | 6'365.75 | |
| 313300 | Informatik-Nutzungsaufwand | 5'985.90 | | 2'300 | | 1'251.80 | |
| 313400 | #Sachversicherungsprämien | 25'272.15 | | 25'290 | | 25'232.55 | |
| 314410 | Unterhalt Hochbauten (Unvorhergesehenes) | 579.40 | | | | | |
| 315000 | Unterhalt Büromöbel und -geräte | 512.40 | | 2'000 | | 1'922.26 | |
| 315800 | Unterhalt immaterielle Anlagen | 41'498.55 | | 49'200 | | 43'798.95 | |
| 316100 | Mieten, Benützungskosten Mobilien | 507'750.90 | | 452'000 | | 442'300.15 | |
| 316900 | Übrige Mieten und Benützungskosten | | | | | 488.15 | |
| 317000 | Reisekosten und Spesen | 3'873.40 | | 8'500 | | 4'373.58 | |
| 319900 | Übriger Betriebsaufwand | 2'424.60 | | 1'500 | | 3'209.30 | |
| 363600 | Beiträge an private Organisationen ohne Erwerbszweck / Mitgliederbeiträge | 12'253.60 | | 10'800 | | 10'458.50 | |
| 391000 | #Interne Verrechnung von Dienstleistungen + Pers.aufw. | | | 1'000 | | | |
| 426000 | Rückerstattungen und Kostenbeteiligungen Dritter | | 2'144.31 | | -3'500 | | 4'288.24 |
| 489200 | Entnahmen WOV-Rückstellungen | | | | | | 1'320.17 |
| 491000 | #Interne Verrechnung von Dienstleistungen | | | | | | 20'325.00 |
| 1050 | Wirtschaft und Arbeit | 91'763.25 | | 84'500 | | 192'513.87 | 15'169.25 |
| | <i>Nettoergebnis</i> | | 91'763.25 | | 84'500 | | 177'344.62 |
| 310200 | Drucksachen, Publikationen | 186.45 | | 500 | | | |
| 311900 | Anschaffung übrige nicht aktivierbare Anlagen | | | | | 15'169.25 | |
| 313000 | Dienstleistungen Dritter | 48'801.80 | | 38'000 | | 37'637.30 | |
| 313100 | Planungen und Projektierungen Dritter | | | | | 85'997.32 | |
| 318100 | Tatsächliche Forderungsverluste | | | | | 14'000.00 | |
| 363600 | Beiträge an private Organisationen ohne Erwerbszweck / Mitgliederbeiträge | 42'775.00 | | 46'000 | | 39'710.00 | |
| 489200 | Entnahmen WOV-Rückstellungen | | | | | | 15'169.25 |
| 2550 | Regionale Gemeindeführungsorganisation | 28'890.80 | 15'837.10 | 31'160 | 17'160 | 30'299.08 | 16'629.40 |
| | <i>Nettoergebnis</i> | | 13'053.70 | | 14'000 | | 13'669.68 |
| 300000 | #Entschädigungen an Behörden und Kommissionen | 13'200.00 | | 14'200 | | 14'200.00 | |

Erfolgsrechnung nach Abteilungen

Rechnung / 12.3.2026 1.1.2025 - 31.12.2025 RE ER Inst 6stellig
Gemeinde Pfäffikon ZH

| Nummer | Bezeichnung | Rechnung 2025 | | Budget 2025 | | Rechnung 2024 | |
|-------------|--|-------------------|-------------------|----------------|----------------|-------------------|-------------------|
| | | Aufwand | Ertrag | Aufwand | Ertrag | Aufwand | Ertrag |
| 300001 | #Tag- und Sitzungsgelder | 2'130.00 | | 4'000 | | 3'000.00 | |
| 301000 | #Löhne Verwaltungs- und Betriebspersonal | 3'865.80 | | 3'860 | | 4'020.40 | |
| 305000 | #AG-Beiträge AHV, IV, EO, ALV, Verwaltungskosten | 470.10 | | 1'410 | | 485.30 | |
| 305200 | #AG-Beiträge an Pensionskassen | 765.75 | | 570 | | 765.30 | |
| 305300 | #AG-Beiträge an Unfall- und Personal-Haftpflichtversicherungen | 96.30 | | 250 | | 100.60 | |
| 305400 | #AG-Beiträge an Familienausgleichskasse | 75.70 | | 230 | | 77.45 | |
| 305500 | #AG-Beiträge an Krankentaggeldversicherungen | 80.15 | | 40 | | 76.05 | |
| 310000 | Büromaterial | 675.65 | | | | | |
| 310119 | Betriebs- und Verbrauchsmaterial, Einrichtungen, etc. unter 1'000 CHF | 1'288.65 | | | | | |
| 313002 | Porto, Telefon, Gebühren | | | | | 477.41 | |
| 314400 | Unterhalt Hochbauten, Gebäude | | | | | 496.20 | |
| 315100 | Unterhalt Apparate, Maschinen, Geräte, Fahrzeuge, Werkzeuge | | | | | 148.42 | |
| 317000 | Reisekosten und Spesen | 1'042.70 | | 1'500 | | 1'351.95 | |
| 363600 | Beiträge an private Organisationen ohne Erwerbszweck / Mitgliederbeiträge | 200.00 | | 100 | | 100.00 | |
| 391000 | #Interne Verrechnung von Dienstleistungen + Pers.aufw. | 5'000.00 | | 5'000 | | 5'000.00 | |
| 461200 | Entschädigungen von Gemeinden und Zweckverbänden | | 15'837.10 | | 17'160 | | 16'629.40 |
| 16 | Kultur | 815'642.49 | 103'528.61 | 831'594 | 83'600 | 807'875.05 | 85'179.45 |
| | <i>Nettoergebnis</i> | | <i>712'113.88</i> | | <i>747'994</i> | | <i>722'695.60</i> |
| 1610 | Gemeindebibliothek | 354'619.14 | 35'852.05 | 366'030 | 28'600 | 367'266.05 | 36'116.70 |
| | <i>Nettoergebnis</i> | | <i>318'767.09</i> | | <i>337'430</i> | | <i>331'149.35</i> |
| 301000 | #Löhne Verwaltungs- und Betriebspersonal | 152'190.00 | | 151'490 | | 169'241.00 | |
| 301009 | #Erstattung von Lohn des Verwaltungs- und Betriebspersonals | | | | | -114.35 | |
| 301011 | #Besoldungen Stundenlohn | 4'517.40 | | 10'140 | | 6'793.50 | |
| 305000 | #AG-Beiträge AHV, IV, EO, ALV, Verwaltungskosten | 10'063.25 | | 10'340 | | 11'309.25 | |
| 305200 | #AG-Beiträge an Pensionskassen | 20'545.80 | | 19'740 | | 21'892.55 | |
| 305300 | #AG-Beiträge an Unfall- und Personal-Haftpflichtversicherungen | 1'741.55 | | 1'800 | | 2'032.30 | |
| 305400 | #AG-Beiträge an Familienausgleichskasse | 1'606.30 | | 1'660 | | 1'806.00 | |
| 305500 | #AG-Beiträge an Krankentaggeldversicherungen | 1'802.45 | | 1'660 | | 1'990.75 | |
| 309000 | Aus- und Weiterbildung des Personals | 680.00 | | 2'000 | | 875.00 | |

Erfolgsrechnung nach Abteilungen

Rechnung / 12.3.2026 1.1.2025 - 31.12.2025 RE ER Inst 6stellig
Gemeinde Pfäffikon ZH

| Nummer | Bezeichnung | Rechnung 2025 | | Budget 2025 | | Rechnung 2024 | |
|-------------|---|-------------------|-------------------|----------------|----------------|-------------------|-------------------|
| | | Aufwand | Ertrag | Aufwand | Ertrag | Aufwand | Ertrag |
| 309900 | Übriger Personalaufwand | 1'046.00 | | 1'000 | | 1'019.00 | |
| 310000 | Büromaterial | | | | | 15.75 | |
| 310100 | Betriebs- und Verbrauchsmaterial | 504.35 | | 700 | | 620.85 | |
| 310102 | Ausrüstungskosten | 2'150.10 | | 2'300 | | 2'093.97 | |
| 310200 | Drucksachen, Publikationen | 16.00 | | 500 | | 262.30 | |
| 310310 | Fachliteratur, Zeitschriften, Bücher, Spiele etc. | 39'066.70 | | 39'000 | | 35'203.74 | |
| 310901 | Sachaufwand Projekte | 938.75 | | 5'000 | | 1'027.25 | |
| 311000 | Anschaffung Büromöbel und -geräte | 7'886.00 | | 6'500 | | | |
| 311100 | Anschaffung Apparate, Maschinen, Geräte, Fahrzeuge, Werkzeuge | | | | | 1'993.60 | |
| 313000 | Dienstleistungen Dritter | 2'203.70 | | 2'100 | | 1'602.40 | |
| 313001 | PC-Spesen und Gebühren | | | | | -0.92 | |
| 313002 | Porto, Telefon, Gebühren | 179.10 | | 150 | | 301.15 | |
| 313200 | Honorare externe Berater, Gutachter, Fachexperten usw. | 340.50 | | 1'000 | | | |
| 313300 | Informatik-Nutzungsaufwand | 6'180.33 | | 7'500 | | 6'219.60 | |
| 313400 | #Sachversicherungsprämien | 455.45 | | 460 | | 455.45 | |
| 317000 | Reisekosten und Spesen | 108.60 | | 200 | | 218.80 | |
| 318100 | Tatsächliche Forderungsverluste | | | 100 | | 55.00 | |
| 319900 | Übriger Betriebsaufwand | 579.80 | | 600 | | 514.90 | |
| 349900 | Übriger Finanzaufwand | 279.41 | | 500 | | 299.61 | |
| 363600 | Beiträge an private Organisationen ohne Erwerbszweck / Mitgliederbeiträge | 747.60 | | 800 | | 747.60 | |
| 392000 | #Interne Verrechnung von Pacht, Mieten, Benützungskosten | 47'090.00 | | 47'090 | | 47'090.00 | |
| 393090 | #Interne Verrechn. Querschnittskosten | 51'700.00 | | 51'700 | | 51'700.00 | |
| 424000 | Benützungsgebühren und Dienstleistungen | | 31'522.55 | | 25'000 | | 32'541.00 |
| 426000 | Rückerstattungen und Kostenbeteiligungen Dritter | | 779.50 | | 500 | | 1'025.70 |
| 463100 | Beiträge von Kantonen und Konkordaten | | 1'000.00 | | 500 | | |
| 491000 | #Interne Verrechnung von Dienstleistungen | | 2'550.00 | | 2'600 | | 2'550.00 |
| 1620 | Kulturförderung | 461'023.35 | 67'676.56 | 465'564 | 55'000 | 440'609.00 | 49'062.75 |
| | <i>Nettoergebnis</i> | | <i>393'346.79</i> | | <i>410'564</i> | | <i>391'546.25</i> |
| 301000 | #Löhne Verwaltungs- und Betriebspersonal | 20'187.60 | | 20'250 | | 19'931.60 | |
| 305000 | #AG-Beiträge AHV, IV, EO, ALV, Verwaltungskosten | 1'237.00 | | 1'300 | | 1'223.30 | |
| 305200 | #AG-Beiträge an Pensionskassen | 3'259.85 | | 3'280 | | 3'226.45 | |
| 305300 | #AG-Beiträge an Unfall- und Personal-Haftpflichtversicherungen | 167.90 | | 230 | | 167.90 | |
| 305400 | #AG-Beiträge an Familienausgleichskasse | 207.20 | | 210 | | 204.20 | |

Erfolgsrechnung nach Abteilungen

Rechnung / 12.3.2026 1.1.2025 - 31.12.2025 RE ER Inst 6stellig
Gemeinde Pfäffikon ZH

| Nummer | Bezeichnung | Rechnung 2025 | | Budget 2025 | | Rechnung 2024 | |
|-------------|--|---------------------|---------------------|------------------|------------------|---------------------|---------------------|
| | | Aufwand | Ertrag | Aufwand | Ertrag | Aufwand | Ertrag |
| 305500 | #AG-Beiträge an Krankentaggeldversicherungen | 232.10 | | 210 | | 184.90 | |
| 311900 | Anschaffung übrige nicht aktivierbare Anlagen | | | | | 5'865.75 | |
| 313000 | Dienstleistungen Dritter | 179'955.35 | | 184'000 | | 184'533.40 | |
| 363600 | Beiträge an private Organisationen ohne Erwerbszweck / Mitgliederbeiträge | 171'061.25 | | 175'000 | | 156'349.50 | |
| 366060 | #Planmässige Abschreibungen Investitionsbeiträge an private Organisationen ohne Erwerbszweck | 11'384.00 | | 11'384 | | 11'384.00 | |
| 370200 | Durchlaufende Beiträge an Gemeinden und Zweckverbände | 55'133.70 | | 43'000 | | 33'730.30 | |
| 391000 | #Interne Verrechnung von Dienstleistungen + Pers.aufw. | 14'597.40 | | 19'810 | | 20'347.70 | |
| 392000 | #Interne Verrechnung von Pacht, Mieten, Benützungskosten | | | 2'400 | | | |
| 393090 | #Interne Verrechn. Querschnittskosten | 2'000.00 | | 2'000 | | 2'000.00 | |
| 394000 | #Interne Verrechnung von kalkulatorischen Zinsen und Finanzaufwand | 1'600.00 | | 2'490 | | 1'460.00 | |
| 426000 | Rückerstattungen und Kostenbeteiligungen Dritter | | 717.86 | | | | 7.45 |
| 463100 | Beiträge von Kantonen und Konkordaten | | 11'825.00 | | 12'000 | | 15'325.00 |
| 470100 | Durchlaufende Beiträge von Kantonen und Konkordaten | | 55'133.70 | | 43'000 | | 33'730.30 |
| 34 | Freizeit und Sport | 2'352'191.65 | 1'643'305.51 | 2'390'811 | 1'936'000 | 2'216'706.96 | 1'604'157.49 |
| | <i>Nettoergebnis</i> | | <i>708'886.14</i> | | <i>454'811</i> | | <i>612'549.47</i> |
| 3410 | Strandbad Baumen | 2'237'713.73 | 1'643'305.51 | 2'274'261 | 1'936'000 | 2'099'807.16 | 1'604'157.49 |
| | <i>Nettoergebnis</i> | | <i>594'408.22</i> | | <i>338'261</i> | | <i>495'649.67</i> |
| 301009 | #Erstattung von Lohn des Verwaltungs- und Betriebspersonals | -26'547.90 | | | | -18'971.05 | |
| 301050 | #Besoldungen ML Badi | 428'438.65 | | 350'000 | | 390'446.40 | |
| 301051 | #Besoldungen ML Restaurant | 164'853.60 | | 150'000 | | 152'332.00 | |
| 301060 | #Besoldungen Std-Lohn Badi | 97'386.65 | | 60'000 | | 83'430.90 | |
| 301061 | #Besoldungen Std.-Lohn Restaurant | 309'110.40 | | 400'000 | | 318'275.10 | |
| 304901 | #Pikettenschädigungen | 12'725.00 | | 5'000 | | 10'425.00 | |
| 305050 | #AG-Beiträge AHV, IV, EO, ALV, Verw. Badi | 33'090.96 | | 26'560 | | 29'827.60 | |
| 305051 | #AG-Beiträge AHV, IV, EO, ALV, Verw. Restaurant | 29'110.09 | | 35'200 | | 29'003.95 | |
| 305250 | #AG-Beiträge an Pensionskassen Badi | 60'055.50 | | 50'000 | | 51'303.10 | |
| 305251 | #AG-Beiträge an Pensionskassen Restaurant | 39'739.60 | | 40'000 | | 42'135.05 | |
| 305350 | #AG-Beiträge an Unfall- und Personal-Haftpflichtversicherungen Badi | 12'008.25 | | 9'950 | | 11'267.29 | |
| 305351 | #AG-Beiträge an Unfall- und Personal-Haftpflichtversicherungen Restaurant | 10'563.65 | | 13'190 | | 10'956.16 | |

Erfolgsrechnung nach Abteilungen

Rechnung / 12.3.2026 1.1.2025 - 31.12.2025 RE ER Inst 6stellig
Gemeinde Pfäffikon ZH

| Nummer | Bezeichnung | Rechnung 2025 | | Budget 2025 | | Rechnung 2024 | |
|--------|---|---------------|--------|-------------|--------|---------------|--------|
| | | Aufwand | Ertrag | Aufwand | Ertrag | Aufwand | Ertrag |
| 305450 | #AG-Beiträge an Familienausgleichskasse Badi | 5'305.26 | | 4'250 | | 4'779.29 | |
| 305451 | #AG-Beiträge an Familienausgleichskasse Restaurant | 4'667.04 | | 5'640 | | 4'647.31 | |
| 305550 | #AG-Beiträge an Krankentaggeldversicherungen Badi | 6'004.74 | | 4'270 | | 4'945.10 | |
| 305551 | #AG-Beiträge an Krankentaggeldversicherungen Restaurant | 5'282.36 | | 5'665 | | 4'808.55 | |
| 309000 | Aus- und Weiterbildung des Personals | 14'719.00 | | 2'000 | | 16'328.20 | |
| 309900 | Übriger Personalaufwand | 12'185.15 | | 12'000 | | 4'453.10 | |
| 310000 | Büromaterial | 932.40 | | 1'000 | | 402.85 | |
| 310150 | Betriebs-+Verbrauchsmat. Badi | 46'810.79 | | 58'000 | | 37'723.24 | |
| 310151 | Betriebs-+Verbrauchsmat. Restaurant | 15'836.20 | | 25'000 | | 24'770.38 | |
| 310152 | Ankauf Artikel Badishop | 6'692.88 | | 8'000 | | 4'419.87 | |
| 310153 | Betriebs- + Verbrauchsmat. Sauna | 2'434.70 | | 8'000 | | 8'138.70 | |
| 310200 | Drucksachen, Publikationen | | | 500 | | | |
| 310500 | Lebensmittel | 309'187.32 | | 400'000 | | 299'209.80 | |
| 311150 | Anschaffungen Maschinen, Geräte Badi | 39'591.35 | | 44'000 | | 2'883.65 | |
| 311151 | Anschaffungen Küchengeräte | 36'547.20 | | 33'500 | | 6'972.45 | |
| 311950 | Anschaffung Einrichtungen Badi | 756.70 | | 10'000 | | 60'468.90 | |
| 311951 | Anschaffung Einrichtungen Restaurant | | | 10'000 | | | |
| 312000 | Ver- und Entsorgung Liegenschaften VV | 7'727.10 | | 8'000 | | 7'317.65 | |
| 312050 | Strom, Wasser Badi | 95'137.90 | | 53'259 | | 54'733.55 | |
| 312051 | Strom, Wasser Restaurant | 17'910.70 | | 20'000 | | 27'656.35 | |
| 313000 | Dienstleistungen Dritter | 58'467.35 | | 25'000 | | 35'567.00 | |
| 313002 | Porto, Telefon, Gebühren | 1'325.75 | | 2'000 | | 1'339.50 | |
| 313400 | #Sachversicherungsprämien | 2'704.55 | | 2'630 | | 2'691.30 | |
| 314000 | Unterhalt an Grundstücken | 12'477.58 | | 26'000 | | 23'534.53 | |
| 314450 | Unterhalt Gebäude Badi | 31'923.10 | | 39'100 | | 15'368.94 | |
| 314451 | Unterhalt Gebäude Restaurant | 489.85 | | 8'000 | | 1'348.54 | |
| 315150 | Unterhalt Apparate Maschinen Badi | 46'846.55 | | 25'000 | | 22'947.30 | |
| 315151 | Unterhalt Apparate Maschinen Restaurant | 15'972.04 | | 15'000 | | 26'880.04 | |
| 317000 | Reisekosten und Spesen | 2'118.60 | | 2'000 | | 2'355.00 | |
| 319950 | Übriger Betriebsaufwand Badi | 15'281.25 | | 17'000 | | 12'592.50 | |
| 319951 | Übriger Betriebsaufwand Restaurant | 2'513.75 | | 3'000 | | 1'618.75 | |
| 330030 | #Planmässige Abschreibungen übrige Tiefbauten VV | 190'555.00 | | 193'890 | | 190'555.00 | |
| 330040 | #Planmässige Abschreibungen Hochbauten VV | 807.00 | | 807 | | 808.00 | |
| 349900 | Übriger Finanzaufwand | 18'318.12 | | 15'000 | | 17'095.32 | |
| 363600 | Beiträge an private Organisationen ohne Erwerbszweck / Mitgliederbeiträge | | | 500 | | | |
| 391000 | #Interne Verrechnung von Dienstleistungen + Pers.aufw. | | | | | 20'495.00 | |

Erfolgsrechnung nach Abteilungen

Rechnung / 12.3.2026 1.1.2025 - 31.12.2025 RE ER Inst 6stellig
Gemeinde Pfäffikon ZH

| Nummer | Bezeichnung | Rechnung 2025 | | Budget 2025 | | Rechnung 2024 | |
|-------------|--|----------------------|---------------------|-------------------|------------------|----------------------|---------------------|
| | | Aufwand | Ertrag | Aufwand | Ertrag | Aufwand | Ertrag |
| 393090 | #Interne Verrechn. Querschnittskosten | 29'800.00 | | 29'800 | | 29'800.00 | |
| 394000 | #Interne Verrechnung von kalkulatorischen Zinsen und Finanzaufwand | 9'850.00 | | 16'550 | | 9'720.00 | |
| 424050 | Einnahmen Badibetrieb (3,7% MWST) | | 665'292.98 | | 800'000 | | 627'078.26 |
| 424053 | Einnahmen Sauna (3,5% MWST) | | 78'673.26 | | 75'000 | | 78'349.70 |
| 425051 | Einnahmen Restaurant (5,3% MWST) | | 722'915.60 | | 860'000 | | 701'618.28 |
| 425052 | Einnahmen Badi-Kiosk (0,6% MWST) | | 165'147.20 | | 195'000 | | 148'186.50 |
| 426000 | Rückerstattungen und Kostenbeteiligungen Dritter | | 10'519.77 | | 6'000 | | 25'163.35 |
| 489200 | Entnahmen WOV-Rückstellungen | | 756.70 | | | | 23'761.40 |
| 3430 | Vitaparcours und Diverses | 12'977.92 | | 15'050 | | 15'399.80 | |
| | <i>Nettoergebnis</i> | | 12'977.92 | | 15'050 | | 15'399.80 |
| 313000 | Dienstleistungen Dritter | | | | | 1'547.25 | |
| 315100 | Unterhalt Apparate, Maschinen, Geräte, Fahrzeuge, Werkzeuge | 3'822.72 | | 6'000 | | 691.05 | |
| 391000 | #Interne Verrechnung von Dienstleistungen + Pers.aufw. | 9'155.20 | | 9'050 | | 13'161.50 | |
| 3431 | Freizeitwerkstatt | 1'500.00 | | 1'500 | | 1'500.00 | |
| | <i>Nettoergebnis</i> | | 1'500.00 | | 1'500 | | 1'500.00 |
| 363600 | Beiträge an private Organisationen ohne Erwerbszweck / Mitgliederbeiträge | 1'500.00 | | 1'500 | | 1'500.00 | |
| 3432 | Übriges Freizeit und Sport | 100'000.00 | | 100'000 | | 100'000.00 | |
| | <i>Nettoergebnis</i> | | 100'000.00 | | 100'000 | | 100'000.00 |
| 363600 | Beiträge an private Organisationen ohne Erwerbszweck / Mitgliederbeiträge | 100'000.00 | | 100'000 | | 100'000.00 | |
| 2 | Finanzen und Liegenschaften | 10'987'441.70 | 3'018'378.88 | 10'591'454 | 2'164'893 | 10'333'167.38 | 1'882'313.86 |
| | <i>Nettoergebnis</i> | | 7'969'062.82 | | 8'426'561 | | 8'450'853.52 |
| 28 | Finanzen und Steuern | 1'702'944.26 | 655'976.26 | 1'710'000 | 622'150 | 1'712'279.04 | 652'428.81 |
| | <i>Nettoergebnis</i> | | 1'046'968.00 | | 1'087'850 | | 1'059'850.23 |
| 2810 | Steueramt | 1'163'159.97 | 641'690.80 | 1'159'500 | 612'650 | 1'114'481.60 | 636'600.61 |
| | <i>Nettoergebnis</i> | | 521'469.17 | | 546'850 | | 477'880.99 |
| 301000 | #Löhne Verwaltungs- und Betriebspersonal | 620'181.17 | | 607'340 | | 593'829.30 | |

Erfolgsrechnung nach Abteilungen

Rechnung / 12.3.2026 1.1.2025 - 31.12.2025 RE ER Inst 6stellig
Gemeinde Pfäffikon ZH

| Nummer | Bezeichnung | Rechnung 2025 | | Budget 2025 | | Rechnung 2024 | |
|-------------|---|-------------------|-------------------|----------------|----------------|-------------------|-------------------|
| | | Aufwand | Ertrag | Aufwand | Ertrag | Aufwand | Ertrag |
| 301009 | #Erstattung von Lohn des Verwaltungs- und Betriebspersonals | -13'323.15 | | | | -4'165.50 | |
| 305000 | #AG-Beiträge AHV, IV, EO, ALV, Verwaltungskosten | 38'878.40 | | 38'870 | | 37'701.85 | |
| 305200 | #AG-Beiträge an Pensionskassen | 69'298.60 | | 69'500 | | 63'813.00 | |
| 305300 | #AG-Beiträge an Unfall- und Personal-Haftpflichtversicherungen | 6'701.70 | | 6'750 | | 6'481.30 | |
| 305400 | #AG-Beiträge an Familienausgleichskasse | 6'208.95 | | 6'230 | | 6'020.85 | |
| 305500 | #AG-Beiträge an Krankentaggeldversicherungen | 6'967.00 | | 6'260 | | 6'175.40 | |
| 309000 | Aus- und Weiterbildung des Personals | 3'580.00 | | 4'000 | | 1'650.00 | |
| 309900 | Übriger Personalaufwand | 341.60 | | 1'000 | | 267.50 | |
| 310000 | Büromaterial | 987.70 | | 5'000 | | 1'165.03 | |
| 310200 | Drucksachen, Publikationen | 13'758.25 | | 13'000 | | 11'458.05 | |
| 310300 | Fachliteratur, Zeitschriften | 242.21 | | 500 | | 242.21 | |
| 313000 | Dienstleistungen Dritter | 572.05 | | 650 | | 529.70 | |
| 313001 | PC-Spesen und Gebühren | 77'584.50 | | 73'000 | | 71'461.25 | |
| 313002 | Porto, Telefon, Gebühren | 25'842.93 | | 17'000 | | 29'757.69 | |
| 313200 | Honorare externe Berater, Gutachter, Fachexperten usw. | 12'486.40 | | 10'000 | | 900.00 | |
| 317000 | Reisekosten und Spesen | 498.65 | | 700 | | 629.75 | |
| 349900 | Übriger Finanzaufwand | 5'088.06 | | 5'000 | | 5'127.97 | |
| 361100 | Entschädigungen an Kantone und Konkordate | 62'479.95 | | 70'000 | | 55'319.25 | |
| 361200 | Entschädigungen an Gemeinden und Zweckverbände | 30'105.00 | | 30'000 | | 31'437.00 | |
| 363600 | Beiträge an private Organisationen ohne Erwerbszweck / Mitgliederbeiträge | 680.00 | | 700 | | 680.00 | |
| 393090 | #Interne Verrechn. Querschnittskosten | 138'700.00 | | 138'700 | | 138'700.00 | |
| 393091 | #Interne Verrechn. Arbeitsplatzkosten | 55'300.00 | | 55'300 | | 55'300.00 | |
| 421000 | Gebühren für Amtshandlungen | | 680.00 | | 4'000 | | 1'240.00 |
| 426000 | Rückerstattungen und Kostenbeteiligungen Dritter | | 76'627.30 | | 73'000 | | 88'005.16 |
| 430900 | Übriger betrieblicher Ertrag | | 7'600.00 | | 5'650 | | 4'375.00 |
| 461100 | Entschädigungen von Kantonen und Konkordaten | | 462'376.00 | | 443'000 | | 453'268.00 |
| 461200 | Entschädigungen von Gemeinden und Zweckverbänden | | 94'407.50 | | 87'000 | | 89'712.45 |
| 2850 | Finanzverwaltung | 539'784.29 | 14'285.46 | 550'500 | 9'500 | 597'797.44 | 15'828.20 |
| | <i>Nettoergebnis</i> | | <i>525'498.83</i> | | <i>541'000</i> | | <i>581'969.24</i> |
| 301000 | #Löhne Verwaltungs- und Betriebspersonal | 343'851.58 | | 347'880 | | 376'441.90 | |
| 305000 | #AG-Beiträge AHV, IV, EO, ALV, Verwaltungskosten | 22'127.60 | | 22'260 | | 24'371.80 | |
| 305200 | #AG-Beiträge an Pensionskassen | 34'104.80 | | 34'970 | | 42'325.40 | |

Erfolgsrechnung nach Abteilungen

Rechnung / 12.3.2026 1.1.2025 - 31.12.2025 RE ER Inst 6stellig
Gemeinde Pfäffikon ZH

| Nummer | Bezeichnung | Rechnung 2025 | | Budget 2025 | | Rechnung 2024 | |
|-------------|---|---------------------|---------------------|------------------|------------------|---------------------|---------------------|
| | | Aufwand | Ertrag | Aufwand | Ertrag | Aufwand | Ertrag |
| 305300 | #AG-Beiträge an Unfall- und Personal-Haftpflichtversicherungen | 3'831.80 | | 3'870 | | 4'203.20 | |
| 305400 | #AG-Beiträge an Familienausgleichskasse | 3'531.40 | | 3'570 | | 3'893.55 | |
| 305500 | #AG-Beiträge an Krankentaggeldversicherungen | 3'962.90 | | 3'580 | | 4'038.80 | |
| 309000 | Aus- und Weiterbildung des Personals | 1'975.00 | | 3'000 | | 7'085.40 | |
| 309900 | Übriger Personalaufwand | 149.75 | | 500 | | 255.00 | |
| 310000 | Büromaterial | 446.00 | | | | 18.40 | |
| 310100 | Betriebs- und Verbrauchsmaterial | 257.00 | | 1'000 | | | |
| 311000 | Anschaffung Büromöbel und -geräte | | | 1'000 | | | |
| 313000 | Dienstleistungen Dritter | 21'149.05 | | 23'000 | | 28'134.40 | |
| 313001 | PC-Spesen und Gebühren | 34.00 | | | | 150.00 | |
| 313002 | Porto, Telefon, Gebühren | 0.01 | | 100 | | 1.20 | |
| 313210 | Revisionen allgemein | 21'700.65 | | 23'500 | | 24'721.40 | |
| 315000 | Unterhalt Büromöbel und -geräte | 291.90 | | | | | |
| 317000 | Reisekosten und Spesen | 250.85 | | 150 | | 36.80 | |
| 349900 | Übriger Finanzaufwand | | | | | 0.19 | |
| 363600 | Beiträge an private Organisationen ohne Erwerbszweck / Mitgliederbeiträge | 120.00 | | 120 | | 120.00 | |
| 393090 | #Interne Verrechn. Querschnittskosten | 42'500.00 | | 42'500 | | 42'500.00 | |
| 393091 | #Interne Verrechn. Arbeitsplatzkosten | 39'500.00 | | 39'500 | | 39'500.00 | |
| 424000 | Benützungsgebühren und Dienstleistungen | | 500.00 | | 500 | | 500.00 |
| 426000 | Rückerstattungen und Kostenbeteiligungen Dritter | | 13'785.46 | | 9'000 | | 15'328.20 |
| 31 | Liegenschaften | 9'284'497.44 | 2'362'402.62 | 8'881'454 | 1'542'743 | 8'620'888.34 | 1'229'885.05 |
| | <i>Nettoergebnis</i> | | <i>6'922'094.82</i> | | <i>7'338'711</i> | | <i>7'391'003.29</i> |
| 3110 | Verwaltungsliegenschaften | 936'419.18 | 237'767.36 | 967'528 | 309'020 | 1'026'581.32 | 256'648.90 |
| | <i>Nettoergebnis</i> | | <i>698'651.82</i> | | <i>658'508</i> | | <i>769'932.42</i> |
| 301000 | #Löhne Verwaltungs- und Betriebspersonal | 66'635.00 | | 66'180 | | 66'277.75 | |
| 301011 | #Besoldungen Stundenlohn | 44'879.00 | | 45'000 | | 45'234.90 | |
| 305000 | #AG-Beiträge AHV, IV, EO, ALV, Verwaltungskosten | 7'164.95 | | 7'120 | | 7'159.95 | |
| 305200 | #AG-Beiträge an Pensionskassen | 12'288.55 | | 12'530 | | 11'233.60 | |
| 305300 | #AG-Beiträge an Unfall- und Personal-Haftpflichtversicherungen | 2'497.30 | | 2'670 | | 2'597.45 | |
| 305400 | #AG-Beiträge an Familienausgleichskasse | 1'144.20 | | 1'140 | | 1'142.45 | |
| 305500 | #AG-Beiträge an Krankentaggeldversicherungen | 1'228.70 | | 1'150 | | 1'058.05 | |
| 309900 | Übriger Personalaufwand | 658.33 | | | | | |

Erfolgsrechnung nach Abteilungen

Rechnung / 12.3.2026 1.1.2025 - 31.12.2025 RE ER Inst 6stellig
Gemeinde Pfäffikon ZH

| Nummer | Bezeichnung | Rechnung 2025 | | Budget 2025 | | Rechnung 2024 | |
|-------------|---|-------------------|-------------------|----------------|----------------|-------------------|-------------------|
| | | Aufwand | Ertrag | Aufwand | Ertrag | Aufwand | Ertrag |
| 310000 | Büromaterial | 319.40 | | 3'500 | | 885.51 | |
| 310100 | Betriebs- und Verbrauchsmaterial | 1'743.10 | | 16'000 | | 4'531.32 | |
| 310161 | Betriebs- und Verbrauchsmaterial, Projekte Prävention | 494.00 | | | | | |
| 310300 | Fachliteratur, Zeitschriften | 120.00 | | 420 | | 120.00 | |
| 311000 | Anschaffung Büromöbel und -geräte | 1'993.38 | | | | 1'214.00 | |
| 312001 | Strom / elektrische Energie | 35'825.95 | | 26'713 | | 30'330.40 | |
| 312002 | Gas | 35'326.05 | | 43'800 | | 46'483.70 | |
| 312003 | Heizung / Klima / Lüftung | 7'397.45 | | 8'000 | | 4'353.35 | |
| 312004 | Wasser / Abwasser | 13'112.60 | | 9'250 | | 6'875.80 | |
| 312005 | Abfall / Kehricht | 910.00 | | 910 | | 975.00 | |
| 312006 | Konzessionsgebühren | 7'860.75 | | 8'000 | | 7'320.25 | |
| 313000 | Dienstleistungen Dritter | 142'082.55 | | 154'200 | | 152'620.65 | |
| 313002 | Porto, Telefon, Gebühren | | | | | 540.50 | |
| 313400 | #Sachversicherungsprämien | 14'614.20 | | 11'850 | | 12'881.85 | |
| 314400 | Unterhalt Hochbauten, Gebäude | 45'044.84 | | 81'200 | | 94'257.39 | |
| 314403 | Unterhalt Anlagen (Umgebung) | 13'556.22 | | 20'500 | | 12'427.33 | |
| 314410 | Unterhalt Hochbauten (Unvorhergesehenes) | 42'781.65 | | 50'000 | | 32'344.70 | |
| 314411 | Periodischer Unterhalt/Serviceabo etc. | 18'201.56 | | 20'450 | | 14'616.42 | |
| 317000 | Reisekosten und Spesen | 356.40 | | 700 | | 349.65 | |
| 330040 | #Planmässige Abschreibungen Hochbauten VV | 246'329.00 | | 185'600 | | 298'258.70 | |
| 363600 | Beiträge an private Organisationen ohne Erwerbszweck / Mitgliederbeiträge | 125.00 | | 125 | | 125.00 | |
| 391000 | #Interne Verrechnung von Dienstleistungen + Pers.aufw. | 4'429.05 | | 15'090 | | 5'975.65 | |
| 393090 | #Interne Verrechn. Querschnittskosten | 117'050.00 | | 117'050 | | 117'050.00 | |
| 393091 | #Interne Verrechn. Arbeitsplatzkosten | 31'600.00 | | 31'600 | | 31'600.00 | |
| 394000 | #Interne Verrechnung von kalkulatorischen Zinsen und Finanzaufwand | 18'650.00 | | 26'780 | | 15'740.00 | |
| 424000 | Benützungsgebühren und Dienstleistungen | | 729.00 | | 720 | | 726.00 |
| 426000 | Rückerstattungen und Kostenbeteiligungen Dritter | | 6'316.15 | | 2'448 | | 33'469.70 |
| 447000 | Pacht- und Mietzinse Liegenschaften VV | | 28'232.00 | | 30'452 | | 31'742.00 |
| 463000 | Beiträge vom Bund | | 9'770.40 | | | | |
| 489200 | Entnahmen WOV-Rückstellungen | | 2'581.81 | | | | 573.20 |
| 492000 | #Interne Verrechnung von Pacht, Mieten, Benützungskosten | | 190'138.00 | | 275'400 | | 190'138.00 |
| 3120 | Gemeindesaal Chesselhuus | 513'844.28 | 62'660.45 | 489'014 | 53'809 | 495'508.61 | 64'927.50 |
| | <i>Nettoergebnis</i> | | <i>451'183.83</i> | | <i>435'205</i> | | <i>430'581.11</i> |
| 310100 | Betriebs- und Verbrauchsmaterial | 67.55 | | | | 252.95 | |

Erfolgsrechnung nach Abteilungen

Rechnung / 12.3.2026 1.1.2025 - 31.12.2025 RE ER Inst 6stellig
Gemeinde Pfäffikon ZH

| Nummer | Bezeichnung | Rechnung 2025 | | Budget 2025 | | Rechnung 2024 | |
|-------------|--|---------------------|---------------------|------------------|------------------|---------------------|---------------------|
| | | Aufwand | Ertrag | Aufwand | Ertrag | Aufwand | Ertrag |
| 310111 | Betriebs- und Verbrauchsmaterial, Apparate, Maschinen, etc. unter 1'000 CHF | 499.95 | | | | | |
| 312001 | Strom / elektrische Energie | 23'438.55 | | 16'644 | | 25'025.85 | |
| 312003 | Heizung / Klima / Lüftung | 52'558.93 | | 50'000 | | 41'883.55 | |
| 312004 | Wasser / Abwasser | 20'193.62 | | 6'000 | | 1'244.45 | |
| 312005 | Abfall / Kehricht | 65.00 | | 70 | | 65.00 | |
| 313000 | Dienstleistungen Dritter | 2'334.95 | | | | | |
| 313002 | Porto, Telefon, Gebühren | 2'501.10 | | 3'552 | | 2'523.00 | |
| 313400 | #Sachversicherungsprämien | 3'674.00 | | 2'490 | | 2'676.80 | |
| 314400 | Unterhalt Hochbauten, Gebäude | 9'241.76 | | 18'750 | | 14'310.40 | |
| 314410 | Unterhalt Hochbauten (Unvorhergesehenes) | 22'588.96 | | 10'000 | | 17'342.85 | |
| 314411 | Periodischer Unterhalt/Serviceabo etc. | 25'896.91 | | 27'723 | | 26'424.11 | |
| 330040 | #Planmässige Abschreibungen Hochbauten VV | 294'030.00 | | 296'305 | | 294'029.00 | |
| 330060 | #Planmässige Abschreibungen Mobilien VV | 19'703.00 | | | | 35'950.65 | |
| 394000 | #Interne Verrechnung von kalkulatorischen Zinsen und Finanzaufwand | 37'050.00 | | 57'480 | | 33'780.00 | |
| 426000 | Rückerstattungen und Kostenbeteiligungen Dritter | | 727.95 | | | | |
| 447000 | Pacht- und Mietzinse Liegenschaften VV | | 3'907.50 | | 3'809 | | 3'907.50 |
| 447200 | Vergütung für Benützungen Liegenschaften VV | | 58'025.00 | | 50'000 | | 61'020.00 |
| 3130 | Schulliegenschaften und Anlagen | 6'636'977.05 | 125'472.36 | 6'430'235 | 124'684 | 6'259'718.57 | 140'966.99 |
| | <i>Nettoergebnis</i> | | <i>6'511'504.69</i> | | <i>6'305'551</i> | | <i>6'118'751.58</i> |
| 301000 | #Löhne Verwaltungs- und Betriebspersonal | 1'185'776.92 | | 1'265'250 | | 1'245'846.35 | |
| 301009 | #Erstattung von Lohn des Verwaltungs- und Betriebspersonals | -10'115.15 | | | | -34'254.35 | |
| 301011 | #Besoldungen Stundenlohn | 755'071.25 | | 700'000 | | 720'876.20 | |
| 304900 | #Übrige Zulagen | 4'800.00 | | 4'800 | | 4'800.00 | |
| 304901 | #Pikettentschädigungen | 5'080.00 | | 5'500 | | 5'280.00 | |
| 305000 | #AG-Beiträge AHV, IV, EO, ALV, Verwaltungskosten | 124'768.80 | | 126'440 | | 118'451.90 | |
| 305200 | #AG-Beiträge an Pensionskassen | 178'689.80 | | 177'570 | | 172'645.35 | |
| 305300 | #AG-Beiträge an Unfall- und Personal-Haftpflichtversicherungen | 42'146.90 | | 47'050 | | 42'478.45 | |
| 305400 | #AG-Beiträge an Familienausgleichskasse | 19'941.40 | | 20'250 | | 18'901.10 | |
| 305500 | #AG-Beiträge an Krankentaggeldversicherungen | 21'258.60 | | 20'350 | | 18'058.45 | |
| 309000 | Aus- und Weiterbildung des Personals | 9'843.75 | | 31'400 | | 12'880.95 | |
| 309900 | Übriger Personalaufwand | 711.90 | | | | 7'280.90 | |
| 310000 | Büromaterial | 395.40 | | 500 | | | |

Erfolgsrechnung nach Abteilungen

Rechnung / 12.3.2026 1.1.2025 - 31.12.2025 RE ER Inst 6stellig
Gemeinde Pfäffikon ZH

| Nummer | Bezeichnung | Rechnung 2025 | | Budget 2025 | | Rechnung 2024 | |
|--------|--|---------------|-----------|-------------|--------|---------------|-----------|
| | | Aufwand | Ertrag | Aufwand | Ertrag | Aufwand | Ertrag |
| 310100 | Betriebs- und Verbrauchsmaterial | 121'038.86 | | 118'100 | | 118'776.22 | |
| 310111 | Betriebs- und Verbrauchsmaterial, Apparate, Maschinen, etc. unter 1'000 CHF | 4'358.60 | | 4'600 | | | |
| 310119 | Betriebs- und Verbrauchsmaterial, Einrichtungen, etc. unter 1'000 CHF | | | 1'800 | | | |
| 310300 | Fachliteratur, Zeitschriften | 529.70 | | 50 | | | |
| 311100 | Anschaffung Apparate, Maschinen, Geräte, Fahrzeuge, Werkzeuge | 12'017.85 | | | | 64'558.71 | |
| 311903 | Anschaffung Einrichtungen Turnhalle | 3'542.65 | | | | 603.30 | |
| 312001 | Strom / elektrische Energie | 197'476.20 | | 133'150 | | 207'115.15 | |
| 312002 | Gas | 207'118.05 | | 294'000 | | 263'113.60 | |
| 312003 | Heizung / Klima / Lüftung | 43'208.30 | | 51'500 | | 57'073.75 | |
| 312004 | Wasser / Abwasser | 58'390.20 | | 50'000 | | 47'885.90 | |
| 312005 | Abfall / Kehricht | 17'278.90 | | 15'000 | | 19'027.85 | |
| 313000 | Dienstleistungen Dritter | 1'643.30 | | | | 52'976.80 | |
| 313001 | PC-Spesen und Gebühren | 48.00 | | | | | |
| 313002 | Porto, Telefon, Gebühren | 4'957.99 | | 8'100 | | 3'685.75 | |
| 313400 | #Sachversicherungsprämien | 71'159.75 | | 71'005 | | 70'175.90 | |
| 314400 | Unterhalt Hochbauten, Gebäude | 228'921.62 | | 301'650 | | 161'980.98 | |
| 314403 | Unterhalt Anlagen (Umgebung) | 81'470.75 | | 111'400 | | 116'981.43 | |
| 314410 | Unterhalt Hochbauten (Unvorhergesehenes) | 141'568.89 | | 145'000 | | 175'312.91 | |
| 314411 | Periodischer Unterhalt/Serviceabo etc. | 101'572.17 | | 89'000 | | 93'285.60 | |
| 315100 | Unterhalt Apparate, Maschinen, Geräte, Fahrzeuge, Werkzeuge | 36'178.74 | | 59'600 | | 53'988.02 | |
| 316000 | Miete und Pacht Liegenschaften | 122'830.80 | | 121'500 | | 119'312.40 | |
| 317000 | Reisekosten und Spesen | 5'995.20 | | 6'000 | | 6'423.70 | |
| 330040 | #Planmässige Abschreibungen Hochbauten VV | 2'223'126.95 | | 2'064'669 | | 2'081'340.90 | |
| 330060 | #Planmässige Abschreibungen Mobilien VV | 7'473.00 | | 4'000 | | 23'934.40 | |
| 330140 | Ausserplanmässige Abschreibungen Hochbauten VV | 185'385.26 | | 65'691 | | | |
| 330170 | Ausserplanmässige Abschreibungen Anlagen im Bau VV | 168'285.75 | | | | | |
| 363600 | Beiträge an private Organisationen ohne Erwerbszweck / Mitgliederbeiträge | 850.00 | | 700 | | 700.00 | |
| 391000 | #Interne Verrechnung von Dienstleistungen + Pers.aufw. | | | 300 | | | |
| 393090 | #Interne Verrechn. Querschnittskosten | 8'500.00 | | 8'500 | | 8'500.00 | |
| 394000 | #Interne Verrechnung von kalkulatorischen Zinsen und Finanzaufwand | 243'680.00 | | 305'810 | | 179'720.00 | |
| 426000 | Rückerstattungen und Kostenbeteiligungen Dritter | | 19'235.10 | | 12'848 | | 15'572.20 |

Erfolgsrechnung nach Abteilungen

Rechnung / 12.3.2026 1.1.2025 - 31.12.2025 RE ER Inst 6stellig
Gemeinde Pfäffikon ZH

| Nummer | Bezeichnung | Rechnung 2025 | | Budget 2025 | | Rechnung 2024 | |
|-------------|---|-------------------|-------------------|----------------|----------------|-------------------|-------------------|
| | | Aufwand | Ertrag | Aufwand | Ertrag | Aufwand | Ertrag |
| 447000 | Pacht- und Mietzinse Liegenschaften VV | | 26'476.00 | | 24'436 | | 26'476.00 |
| 447200 | Vergütung für Benützungen Liegenschaften VV | | 39'693.17 | | 50'000 | | 51'045.30 |
| 489200 | Entnahmen WOV-Rückstellungen | | | | | | 4'459.25 |
| 491000 | #Interne Verrechnung von Dienstleistungen | | 40'068.09 | | 35'000 | | 36'423.99 |
| 492000 | #Interne Verrechnung von Pacht, Mieten, Benützungskosten | | | | 2'400 | | |
| 499010 | #interne Verrechnungen baulicher Unterhalt | | | | | | 6'990.25 |
| 3140 | Hallenbad Steinacker | 184'856.43 | 16'802.20 | 165'191 | 6'000 | 116'796.79 | 41'508.50 |
| | <i>Nettoergebnis</i> | | <i>168'054.23</i> | | <i>159'191</i> | | <i>75'288.29</i> |
| 301000 | #Löhne Verwaltungs- und Betriebspersonal | | | | | 2'361.00 | |
| 301011 | #Besoldungen Stundenlohn | 18'665.10 | | 26'010 | | 20'225.65 | |
| 305000 | #AG-Beiträge AHV, IV, EO, ALV, Verwaltungskosten | 1'198.85 | | 1'660 | | 1'473.95 | |
| 305200 | #AG-Beiträge an Pensionskassen | 885.15 | | 1'560 | | 1'264.45 | |
| 305300 | #AG-Beiträge an Unfall- und Personal-Haftpflichtversicherungen | 428.15 | | 620 | | 547.85 | |
| 305400 | #AG-Beiträge an Familienausgleichskasse | 191.35 | | 270 | | 235.30 | |
| 305500 | #AG-Beiträge an Krankentaggeldversicherungen | 214.50 | | 270 | | 236.30 | |
| 310100 | Betriebs- und Verbrauchsmaterial | 7'345.40 | | 7'000 | | 8'132.60 | |
| 314400 | Unterhalt Hochbauten, Gebäude | 83'646.93 | | 51'500 | | 10'526.69 | |
| 330040 | #Planmässige Abschreibungen Hochbauten VV | 65'361.00 | | 65'361 | | 65'363.00 | |
| 394000 | #Interne Verrechnung von kalkulatorischen Zinsen und Finanzaufwand | 6'920.00 | | 10'940 | | 6'430.00 | |
| 424000 | Benützungsgebühren und Dienstleistungen | | 16'802.20 | | 6'000 | | 41'508.50 |
| 3150 | Parkanlagen | 114'269.31 | | 120'553 | | 110'587.31 | 8'224.05 |
| | <i>Nettoergebnis</i> | | <i>114'269.31</i> | | <i>120'553</i> | | <i>102'363.26</i> |
| 313000 | Dienstleistungen Dritter | 5'024.40 | | 5'000 | | 6'290.80 | |
| 314403 | Unterhalt Anlagen (Umgebung) | 7'540.45 | | 7'000 | | | |
| 330030 | #Planmässige Abschreibungen übrige Tiefbauten VV | 20'273.00 | | 20'273 | | 20'272.00 | |
| 391000 | #Interne Verrechnung von Dienstleistungen + Pers.aufw. | 80'061.46 | | 86'030 | | 82'704.51 | |
| 394000 | #Interne Verrechnung von kalkulatorischen Zinsen und Finanzaufwand | 1'370.00 | | 2'250 | | 1'320.00 | |
| 491000 | #Interne Verrechnung von Dienstleistungen | | | | | | 8'224.05 |
| 3151 | Forstwirtschaft (Grundstücke) | 30'015.95 | 15'426.95 | 10'000 | 10'000 | 916.15 | 9'950.30 |
| | <i>Nettoergebnis</i> | | <i>14'589.00</i> | | | <i>9'034.15</i> | |
| 314000 | Unterhalt an Grundstücken | 29'029.55 | | 10'000 | | 916.15 | |

Erfolgsrechnung nach Abteilungen

Rechnung / 12.3.2026 1.1.2025 - 31.12.2025 RE ER Inst 6stellig
Gemeinde Pfäffikon ZH

| Nummer | Bezeichnung | Rechnung 2025 | | Budget 2025 | | Rechnung 2024 | |
|-------------|---|-------------------|---------------------|----------------|----------------|-------------------|-------------------|
| | | Aufwand | Ertrag | Aufwand | Ertrag | Aufwand | Ertrag |
| 314400 | Unterhalt Hochbauten, Gebäude | 986.40 | | | | | |
| 424000 | Benützungsgebühren und Dienstleistungen | | 5'301.00 | | | | |
| 425000 | Verkäufe | | 10'125.95 | | 10'000 | | 9'950.30 |
| 3155 | Liegenschaften andere Abteilungen | | | | | -6.69 | -6.69 |
| 314405 | Unterhalt Hochbauten, Seerettungsdienst (2560) | | | | | -6.69 | |
| 499010 | #interne Verrechnungen baulicher Unterhalt | | | | | | -6.69 |
| 3160 | Liegenschaften Finanzvermögen | 286'191.85 | 358'636.80 | 357'945 | 323'230 | 290'073.09 | 320'643.50 |
| | <i>Nettoergebnis</i> | <i>72'444.95</i> | | | <i>34'715</i> | <i>30'570.41</i> | |
| 301000 | #Löhne Verwaltungs- und Betriebspersonal | 66'635.00 | | 66'180 | | 66'276.10 | |
| 301011 | #Besoldungen Stundenlohn | 5'329.70 | | | | 4'981.05 | |
| 305000 | #AG-Beiträge AHV, IV, EO, ALV, Verwaltungskosten | 4'606.95 | | 4'240 | | 4'561.35 | |
| 305200 | #AG-Beiträge an Pensionskassen | 7'882.90 | | 7'940 | | 7'159.60 | |
| 305300 | #AG-Beiträge an Unfall- und Personal-Haftpflichtversicherungen | 1'604.75 | | 1'590 | | 1'674.10 | |
| 305400 | #AG-Beiträge an Familienausgleichskasse | 736.65 | | 680 | | 729.20 | |
| 305500 | #AG-Beiträge an Krankentaggeldversicherungen | 786.95 | | 680 | | 669.20 | |
| 343000 | Baulicher Unterhalt Grundstücke FV | 11'351.33 | | 8'600 | | 21'952.55 | |
| 343040 | Baulicher Unterhalt Gebäude FV | 54'886.72 | | 101'410 | | 43'358.14 | |
| 343110 | Betriebs- und Verbrauchsmaterial | 124.00 | | 100 | | 76.90 | |
| 343150 | Spesenentschädigungen | 356.40 | | | | 349.65 | |
| 343911 | Strom / elektrische Energie | 14'984.00 | | 15'000 | | 21'547.35 | |
| 343913 | Heizmaterial | 24'778.90 | | 32'500 | | 35'400.10 | |
| 343914 | Wasser / Abwasser | 9'592.20 | | 6'300 | | 8'228.80 | |
| 343915 | Abfall / Kehrrichtgebühren | 505.30 | | 500 | | 602.85 | |
| 343920 | Steuern und Abgaben | 4'806.05 | | 4'500 | | 4'806.05 | |
| 343930 | #Sachversicherungsprämien | 4'020.30 | | 1'265 | | 1'266.35 | |
| 343940 | Dienstleistungen Dritter | 1'458.30 | | | | 3'867.50 | |
| 394001 | #Zinsen Finanzvermögen und zweckgeb. Zuwendungen | 71'745.45 | | 106'460 | | 62'566.25 | |
| 443000 | Pacht- und Mietzinse Liegenschaften FV | | 115'754.10 | | 111'100 | | 114'220.00 |
| 443001 | Baurechtzinserträge | | 97'812.10 | | 87'236 | | 73'002.40 |
| 443002 | Pachtzinsen | | 9'422.60 | | 10'000 | | 9'773.10 |
| 443900 | Rückerstattungen Raumnebenkosten | | 4'800.00 | | 4'800 | | 4'800.00 |
| 492000 | #Interne Verrechnung von Pacht, Mieten, Benützungskosten | | 130'848.00 | | 110'094 | | 118'848.00 |
| 3161 | Liegenschaften Finanzvermögen | 238'700.00 | 1'545'636.50 | | 716'000 | | 387'022.00 |

Erfolgsrechnung nach Abteilungen

Rechnung / 12.3.2026 1.1.2025 - 31.12.2025 RE ER Inst 6stellig
Gemeinde Pfäffikon ZH

| Nummer | Bezeichnung | Rechnung 2025 | | Budget 2025 | | Rechnung 2024 | |
|-------------|--|---------------------|---------------------|------------------|------------------|---------------------|---------------------|
| | | Aufwand | Ertrag | Aufwand | Ertrag | Aufwand | Ertrag |
| | <i>Nettoergebnis</i> | 1'306'936.50 | | 716'000 | | 387'022.00 | |
| 344100 | Wertberichtigungen Grundstücke FV | 238'700.00 | | | | | |
| 441100 | Gewinne aus Verkäufen von Grundstücken FV | | | | | | 387'022.00 |
| 441140 | Gewinne aus Verkäufen von Gebäuden FV | | 715'192.50 | | 716'000 | | |
| 444300 | Marktwertanpassungen Grundstücke FV | | 800'744.00 | | | | |
| 444340 | Marktwertanpassungen Gebäude FV | | 29'700.00 | | | | |
| 3420 | Sportplatz Barzloo | 343'223.39 | | 340'988 | | 320'713.19 | |
| | <i>Nettoergebnis</i> | | 343'223.39 | | 340'988 | | 320'713.19 |
| 310100 | Betriebs- und Verbrauchsmaterial | 15'794.50 | | 14'000 | | 13'961.90 | |
| 311100 | Anschaffung Apparate, Maschinen, Geräte, Fahrzeuge, Werkzeuge | 1'127.30 | | 31'500 | | | |
| 312001 | Strom / elektrische Energie | 2'266.95 | | 2'830 | | 2'961.00 | |
| 312004 | Wasser / Abwasser | 8'408.90 | | 7'500 | | 2'764.00 | |
| 313000 | Dienstleistungen Dritter | 20'000.00 | | 21'000 | | 20'000.00 | |
| 313400 | #Sachversicherungsprämien | 1'640.45 | | 1'530 | | 1'598.20 | |
| 314400 | Unterhalt Hochbauten, Gebäude | 7'347.75 | | 1'200 | | 5'736.25 | |
| 314403 | Unterhalt Anlagen (Umgebung) | 17'423.50 | | 20'600 | | 38'588.50 | |
| 314410 | Unterhalt Hochbauten (Unvorhergesehenes) | 3'396.15 | | | | 1'177.20 | |
| 314411 | Periodischer Unterhalt/Serviceabo etc. | 7'206.10 | | 7'390 | | 7'170.55 | |
| 315100 | Unterhalt Apparate, Maschinen, Geräte, Fahrzeuge, Werkzeuge | 6'049.25 | | 2'000 | | 7'691.60 | |
| 330030 | #Planmässige Abschreibungen übrige Tiefbauten VV | 72'797.00 | | 74'088 | | 74'089.00 | |
| 330040 | #Planmässige Abschreibungen Hochbauten VV | 86'185.00 | | 107'893 | | 98'404.00 | |
| 330060 | #Planmässige Abschreibungen Mobilien VV | 4'007.00 | | 4'007 | | 4'007.00 | |
| 330130 | Ausserplanmässige Abschreibungen übrige Tiefbauten VV | 21'955.45 | | | | | |
| 391000 | #Interne Verrechnung von Dienstleistungen + Pers.aufw. | 40'068.09 | | 35'000 | | 36'423.99 | |
| 394000 | #Interne Verrechnung von kalkulatorischen Zinsen und Finanzaufwand | 27'550.00 | | 10'450 | | 6'140.00 | |
| 3 | Sicherheit und Einwohnerdienste | 7'114'371.86 | 4'956'241.30 | 7'112'481 | 4'614'597 | 7'451'747.98 | 4'889'912.22 |
| | <i>Nettoergebnis</i> | | 2'158'130.56 | | 2'497'884 | | 2'561'835.76 |
| 13 | Betreibungsamt | 1'184'613.10 | 1'244'504.27 | 1'150'000 | 1'164'760 | 1'276'236.49 | 1'350'601.80 |
| | <i>Nettoergebnis</i> | 59'891.17 | | 14'760 | | 74'365.31 | |
| 1310 | Betreibungsamt reg. | 1'184'613.10 | 1'184'613.10 | 1'150'000 | 1'150'000 | 1'276'236.49 | 1'276'236.49 |

Erfolgsrechnung nach Abteilungen

Rechnung / 12.3.2026 1.1.2025 - 31.12.2025 RE ER Inst 6stellig
Gemeinde Pfäffikon ZH

| Nummer | Bezeichnung | Rechnung 2025 | | Budget 2025 | | Rechnung 2024 | |
|--------|---|---------------|--------|-------------|--------|---------------|--------|
| | | Aufwand | Ertrag | Aufwand | Ertrag | Aufwand | Ertrag |
| 301000 | #Löhne Verwaltungs- und Betriebspersonal | 542'389.54 | | 563'370 | | 574'871.70 | |
| 301009 | #Erstattung von Lohn des Verwaltungs- und Betriebspersonals | -5'199.35 | | | | -11'872.15 | |
| 305000 | #AG-Beiträge AHV, IV, EO, ALV, Verwaltungskosten | 35'055.40 | | 36'060 | | 36'128.45 | |
| 305200 | #AG-Beiträge an Pensionskassen | 61'945.85 | | 62'880 | | 60'991.05 | |
| 305300 | #AG-Beiträge an Unfall- und Personal-Haftpflichtversicherungen | 5'905.20 | | 6'260 | | 6'123.60 | |
| 305400 | #AG-Beiträge an Familienausgleichskasse | 5'618.70 | | 5'770 | | 5'780.85 | |
| 305500 | #AG-Beiträge an Krankentaggeldversicherungen | 6'305.15 | | 5'800 | | 5'977.25 | |
| 309000 | Aus- und Weiterbildung des Personals | 5'000.00 | | 6'800 | | -3'996.00 | |
| 309900 | Übriger Personalaufwand | 2'085.30 | | | | 9'892.00 | |
| 310000 | Büromaterial | 1'086.23 | | 2'000 | | 3'956.95 | |
| 310100 | Betriebs- und Verbrauchsmaterial | 63.40 | | | | | |
| 310200 | Drucksachen, Publikationen | 4'880.60 | | 3'000 | | | |
| 310300 | Fachliteratur, Zeitschriften | 330.00 | | 800 | | 383.20 | |
| 310900 | Übriger Material- und Warenaufwand | 1'755.31 | | 2'500 | | 5'353.70 | |
| 311000 | Anschaffung Büromöbel und -geräte | 14'948.95 | | 5'000 | | 19'563.79 | |
| 311300 | Anschaffung Hardware | 302.60 | | | | | |
| 312000 | Ver- und Entsorgung Liegenschaften VV | 166.40 | | 1'000 | | 278.75 | |
| 313000 | Dienstleistungen Dritter | 73'266.60 | | 65'000 | | 104'734.21 | |
| 313002 | Porto, Telefon, Gebühren | 82'924.35 | | 140'000 | | 80'784.15 | |
| 313400 | #Sachversicherungsprämien | 283.75 | | 290 | | 283.75 | |
| 314400 | Unterhalt Hochbauten, Gebäude | | | | | 3'365.61 | |
| 315000 | Unterhalt Büromöbel und -geräte | 34'269.41 | | 42'000 | | 30'141.60 | |
| 315100 | Unterhalt Apparate, Maschinen, Geräte, Fahrzeuge, Werkzeuge | 162.15 | | | | | |
| 315300 | Informatik-Unterhalt (Hardware) | 1'081.00 | | | | | |
| 315800 | Unterhalt immaterielle Anlagen | 12'771.77 | | 8'000 | | 14'323.25 | |
| 316100 | Mieten, Benützungskosten Mobilien | 120.00 | | | | 162.15 | |
| 317000 | Reisekosten und Spesen | 8'220.00 | | 9'000 | | 8'414.00 | |
| 318100 | Tatsächliche Forderungsverluste | | | 1'500 | | | |
| 349900 | Übriger Finanzaufwand | 754.22 | | 800 | | 606.62 | |
| 361200 | Entschädigungen an Gemeinden und Zweckverbände | 144'760.57 | | 35'010 | | 173'958.01 | |
| 363600 | Beiträge an private Organisationen ohne Erwerbszweck / Mitgliederbeiträge | 260.00 | | 1'700 | | 210.00 | |
| 363601 | Beiträge an private Organisationen ohne Erwerbszweck (Fonds) | | | | | 100.00 | |

Erfolgsrechnung nach Abteilungen

Rechnung / 12.3.2026 1.1.2025 - 31.12.2025 RE ER Inst 6stellig
Gemeinde Pfäffikon ZH

| Nummer | Bezeichnung | Rechnung 2025 | | Budget 2025 | | Rechnung 2024 | |
|-------------|--|-------------------|-------------------|----------------|----------------|-------------------|-------------------|
| | | Aufwand | Ertrag | Aufwand | Ertrag | Aufwand | Ertrag |
| 391000 | #Interne Verrechnung von Dienstleistungen + Pers.aufw. | 640.00 | | 3'000 | | 3'260.00 | |
| 392000 | #Interne Verrechnung von Pacht, Mieten, Benützungskosten | 28'340.00 | | 28'340 | | 28'340.00 | |
| 393090 | #Interne Verrechn. Querschnittskosten | 114'120.00 | | 114'120 | | 114'120.00 | |
| 421000 | Gebühren für Amtshandlungen | | 1'184'613.10 | | 1'150'000 | | 1'260'525.88 |
| 489200 | Entnahmen WOV-Rückstellungen | | | | | | 15'710.61 |
| 1311 | Betreibungsamt | | 59'891.17 | | 14'760 | | 74'365.31 |
| | <i>Nettoergebnis</i> | <i>59'891.17</i> | | <i>14'760</i> | | <i>74'365.31</i> | |
| 461200 | Entschädigungen von Gemeinden und Zweckverbänden | | 59'891.17 | | 14'760 | | 74'365.31 |
| 20 | Einwohnerdienste | 515'618.87 | 228'594.51 | 497'010 | 209'780 | 498'375.85 | 231'182.06 |
| | <i>Nettoergebnis</i> | | <i>287'024.36</i> | | <i>287'230</i> | | <i>267'193.79</i> |
| 1040 | Friedensrichter | 45'212.00 | 8'665.00 | 51'820 | 13'000 | 37'231.70 | 5'950.00 |
| | <i>Nettoergebnis</i> | | <i>36'547.00</i> | | <i>38'820</i> | | <i>31'281.70</i> |
| 301000 | #Löhne Verwaltungs- und Betriebspersonal | 29'289.00 | | 34'070 | | 20'804.00 | |
| 301011 | #Besoldungen Stundenlohn | 180.00 | | | | | |
| 305000 | #AG-Beiträge AHV, IV, EO, ALV, Verwaltungskosten | 1'892.30 | | 2'180 | | 1'335.95 | |
| 305200 | #AG-Beiträge an Pensionskassen | 3'062.00 | | 3'990 | | 3'933.35 | |
| 305300 | #AG-Beiträge an Unfall- und Personal-Haftpflichtversicherungen | 327.50 | | 380 | | 230.95 | |
| 305400 | #AG-Beiträge an Familienausgleichskasse | 302.05 | | 350 | | 213.25 | |
| 305500 | #AG-Beiträge an Krankentaggeldversicherungen | 338.90 | | 350 | | 235.20 | |
| 309000 | Aus- und Weiterbildung des Personals | | | 500 | | | |
| 309900 | Übriger Personalaufwand | | | 300 | | 95.00 | |
| 310000 | Büromaterial | 161.35 | | 100 | | | |
| 313000 | Dienstleistungen Dritter | 20.70 | | 500 | | 920.80 | |
| 313001 | PC-Spesen und Gebühren | 227.00 | | 100 | | | |
| 313002 | Porto, Telefon, Gebühren | 1'647.60 | | 2'200 | | 1'864.60 | |
| 315000 | Unterhalt Büromöbel und -geräte | 648.60 | | 500 | | 1'198.60 | |
| 316100 | Mieten, Benützungskosten Mobilien | 6'000.00 | | 6'000 | | 6'150.00 | |
| 317000 | Reisekosten und Spesen | 95.00 | | | | | |
| 318100 | Tatsächliche Forderungsverluste | 770.00 | | 300 | | | |
| 363600 | Beiträge an private Organisationen ohne Erwerbszweck / Mitgliederbeiträge | 250.00 | | | | 250.00 | |
| 421000 | Gebühren für Amtshandlungen | | 8'665.00 | | 13'000 | | 5'950.00 |

Erfolgsrechnung nach Abteilungen

Rechnung / 12.3.2026 1.1.2025 - 31.12.2025 RE ER Inst 6stellig
Gemeinde Pfäffikon ZH

| Nummer | Bezeichnung | Rechnung 2025 | | Budget 2025 | | Rechnung 2024 | |
|-------------|---|---------------------|-------------------|------------------|----------------|-------------------|-------------------|
| | | Aufwand | Ertrag | Aufwand | Ertrag | Aufwand | Ertrag |
| 1910 | Einwohneramt | 470'406.87 | 219'929.51 | 445'190 | 196'780 | 461'144.15 | 225'232.06 |
| | <i>Nettoergebnis</i> | | <i>250'477.36</i> | | <i>248'410</i> | | <i>235'912.09</i> |
| 301000 | #Löhne Verwaltungs- und Betriebspersonal | 232'741.70 | | 215'070 | | 216'331.30 | |
| 301009 | #Erstattung von Lohn des Verwaltungs- und Betriebspersonals | -885.25 | | | | | |
| 305000 | #AG-Beiträge AHV, IV, EO, ALV, Verwaltungskosten | 15'099.10 | | 13'760 | | 13'880.80 | |
| 305200 | #AG-Beiträge an Pensionskassen | 26'503.50 | | 30'850 | | 30'421.20 | |
| 305300 | #AG-Beiträge an Unfall- und Personal-Haftpflichtversicherungen | 2'602.35 | | 2'390 | | 2'397.40 | |
| 305400 | #AG-Beiträge an Familienausgleichskasse | 2'413.55 | | 2'200 | | 2'217.10 | |
| 305500 | #AG-Beiträge an Krankentaggeldversicherungen | 2'706.70 | | 2'220 | | 2'267.50 | |
| 309000 | Aus- und Weiterbildung des Personals | 2'630.00 | | 1'000 | | 440.00 | |
| 309900 | Übriger Personalaufwand | 500.00 | | | | 711.45 | |
| 310000 | Büromaterial | 17.85 | | 200 | | | |
| 310900 | Übriger Material- und Warenaufwand | | | | | 836.65 | |
| 311000 | Anschaffung Büromöbel und -geräte | | | | | 5'999.17 | |
| 313000 | Dienstleistungen Dritter | 3'148.70 | | 800 | | 3'637.80 | |
| 313001 | PC-Spesen und Gebühren | 48.00 | | | | | |
| 313002 | Porto, Telefon, Gebühren | 592.67 | | 200 | | 697.98 | |
| 317000 | Reisekosten und Spesen | 165.00 | | 200 | | 244.80 | |
| 318100 | Tatsächliche Forderungsverluste | 190.00 | | 100 | | 205.00 | |
| 360100 | Ablieferung Gebühren ID an Kanton | 19'454.50 | | 20'000 | | 20'119.30 | |
| 361100 | Entschädigungen an Kantone und Konkordate | 76'278.50 | | 70'000 | | 74'536.70 | |
| 363600 | Beiträge an private Organisationen ohne Erwerbszweck / Mitgliederbeiträge | 300.00 | | 300 | | 300.00 | |
| 393090 | #Interne Verrechn. Querschnittskosten | 62'200.00 | | 62'200 | | 62'200.00 | |
| 393091 | #Interne Verrechn. Arbeitsplatzkosten | 23'700.00 | | 23'700 | | 23'700.00 | |
| 421000 | Gebühren für Amtshandlungen | | 208'125.70 | | 190'300 | | 211'811.16 |
| 425010 | Erlös Verkauf Abfallmarken | | 6'137.80 | | 6'300 | | 6'281.00 |
| 426000 | Rückerstattungen und Kostenbeteiligungen Dritter | | 230.36 | | 180 | | |
| 461100 | Entschädigungen von Kantonen und Konkordaten | | 5'435.65 | | | | 7'139.90 |
| 21 | Zivilstandsamt und Friedhof | 1'028'697.42 | 413'537.79 | 1'005'938 | 383'027 | 970'873.73 | 399'189.34 |
| | <i>Nettoergebnis</i> | | <i>615'159.63</i> | | <i>622'911</i> | | <i>571'684.39</i> |
| 1920 | Zivilstandsamt reg. | 357'241.59 | 357'241.59 | 354'687 | 354'687 | 358'863.34 | 358'863.34 |
| 301000 | #Löhne Verwaltungs- und Betriebspersonal | 216'123.39 | | 212'340 | | 179'874.50 | |

Erfolgsrechnung nach Abteilungen

Rechnung / 12.3.2026 1.1.2025 - 31.12.2025 RE ER Inst 6stellig
Gemeinde Pfäffikon ZH

| Nummer | Bezeichnung | Rechnung 2025 | | Budget 2025 | | Rechnung 2024 | |
|-------------|---|------------------|------------------|---------------|---------------|------------------|------------------|
| | | Aufwand | Ertrag | Aufwand | Ertrag | Aufwand | Ertrag |
| 301009 | #Erstattung von Lohn des Verwaltungs- und Betriebspersonals | -160.10 | | | | -338.40 | |
| 301011 | #Besoldungen Stundenlohn | 4'954.55 | | 2'030 | | 1'515.00 | |
| 305000 | #AG-Beiträge AHV, IV, EO, ALV, Verwaltungskosten | 13'865.85 | | 13'720 | | 11'430.00 | |
| 305200 | #AG-Beiträge an Pensionskassen | 23'278.20 | | 23'330 | | 19'519.10 | |
| 305300 | #AG-Beiträge an Unfall- und Personal-Haftpflichtversicherungen | 2'377.20 | | 2'380 | | 1'978.70 | |
| 305400 | #AG-Beiträge an Familienausgleichskasse | 2'214.00 | | 2'200 | | 1'824.70 | |
| 305500 | #AG-Beiträge an Krankentaggeldversicherungen | 2'449.25 | | 2'210 | | 1'979.15 | |
| 309000 | Aus- und Weiterbildung des Personals | 200.00 | | | | | |
| 309900 | Übriger Personalaufwand | 416.20 | | 1'877 | | 2'439.10 | |
| 310000 | Büromaterial | 705.00 | | 2'525 | | 864.95 | |
| 310300 | Fachliteratur, Zeitschriften | 187.33 | | 200 | | 186.86 | |
| 310900 | Übriger Material- und Warenaufwand | 2'204.00 | | 2'625 | | 3'936.00 | |
| 311000 | Anschaffung Büromöbel und -geräte | | | | | 39'434.05 | |
| 313000 | Dienstleistungen Dritter | 12'210.80 | | 8'500 | | 8'330.70 | |
| 313001 | PC-Spesen und Gebühren | 35.00 | | | | | |
| 313002 | Porto, Telefon, Gebühren | 82.11 | | 3'400 | | 2'963.17 | |
| 313200 | Honorare externe Berater, Gutachter, Fachexperten usw. | 30.00 | | | | | |
| 317000 | Reisekosten und Spesen | 331.70 | | 540 | | 142.95 | |
| 318100 | Tatsächliche Forderungsverluste | 268.70 | | 1'200 | | 858.90 | |
| 349900 | Übriger Finanzaufwand | 9.56 | | 50 | | 0.56 | |
| 361100 | Entschädigungen an Kantone und Konkordate | 2'498.85 | | 2'600 | | 1'973.10 | |
| 363600 | Beiträge an private Organisationen ohne Erwerbszweck / Mitgliederbeiträge | 160.00 | | 160 | | 160.00 | |
| 393090 | #Interne Verrechn. Querschnittskosten | 49'100.00 | | 49'100 | | 49'100.00 | |
| 393091 | #Interne Verrechn. Arbeitsplatzkosten | 23'700.00 | | 23'700 | | 23'700.00 | |
| 399010 | #Interne Verrechnung baulicher Unterhalt | | | | | 6'990.25 | |
| 421000 | Gebühren für Amtshandlungen | | 156'295.70 | | 150'000 | | 142'261.60 |
| 421001 | Dolmetscherkosten bei Trauungen | | 3'405.25 | | 3'000 | | 1'991.20 |
| 425000 | Verkäufe | | 20.00 | | | | |
| 426000 | Rückerstattungen und Kostenbeteiligungen Dritter | | 9'873.75 | | 5'000 | | 5'011.12 |
| 461200 | Entschädigungen von Gemeinden und Zweckverbänden | | 187'646.89 | | 196'687 | | 191'809.97 |
| 489200 | Entnahmen WOV-Rückstellungen | | | | | | 17'789.45 |
| 1921 | Zivilstandsamt | 65'603.59 | 17'500.00 | 85'180 | | 86'978.37 | |
| | <i>Nettoergebnis</i> | | <i>48'103.59</i> | | <i>85'180</i> | | <i>86'978.37</i> |

Erfolgsrechnung nach Abteilungen

Rechnung / 12.3.2026 1.1.2025 - 31.12.2025 RE ER Inst 6stellig
Gemeinde Pfäffikon ZH

| Nummer | Bezeichnung | Rechnung 2025 | | Budget 2025 | | Rechnung 2024 | |
|-------------|---|-------------------|-------------------|----------------|----------------|-------------------|-------------------|
| | | Aufwand | Ertrag | Aufwand | Ertrag | Aufwand | Ertrag |
| 361200 | Entschädigungen an Gemeinden und Zweckverbände | 65'603.59 | | 85'180 | | 86'978.37 | |
| 461200 | Entschädigungen von Gemeinden und Zweckverbänden | | 17'500.00 | | | | |
| 1930 | Einbürgerungen | 11'283.70 | 25'950.00 | 11'260 | 10'800 | 11'116.20 | 18'500.00 |
| | <i>Nettoergebnis</i> | <i>14'666.30</i> | | | <i>460</i> | <i>7'383.80</i> | |
| 301000 | #Löhne Verwaltungs- und Betriebspersonal | 9'297.00 | | 9'320 | | 9'196.20 | |
| 305000 | #AG-Beiträge AHV, IV, EO, ALV, Verwaltungskosten | 596.70 | | 600 | | 590.75 | |
| 305200 | #AG-Beiträge an Pensionskassen | 1'034.40 | | 1'040 | | 1'028.40 | |
| 305300 | #AG-Beiträge an Unfall- und Personal-Haftpflichtversicherungen | 103.40 | | 100 | | 102.60 | |
| 305400 | #AG-Beiträge an Familienausgleichskasse | 95.00 | | 100 | | 94.25 | |
| 305500 | #AG-Beiträge an Krankentaggeldversicherungen | 107.20 | | 100 | | 104.00 | |
| 313000 | Dienstleistungen Dritter | 50.00 | | | | | |
| 421000 | Gebühren für Amtshandlungen | | 23'550.00 | | 10'000 | | 11'500.00 |
| 463100 | Beiträge von Kantonen und Konkordaten | | 2'400.00 | | 800 | | 7'000.00 |
| 2260 | Friedhof und Bestattung | 594'568.54 | 12'846.20 | 554'811 | 17'540 | 513'915.82 | 21'826.00 |
| | <i>Nettoergebnis</i> | | <i>581'722.34</i> | | <i>537'271</i> | | <i>492'089.82</i> |
| 301000 | #Löhne Verwaltungs- und Betriebspersonal | 9'297.00 | | 9'320 | | 9'195.60 | |
| 301011 | #Besoldungen Stundenlohn | 24'198.30 | | 21'000 | | 23'163.75 | |
| 304901 | #Pikettentschädigungen | 2'300.00 | | 1'200 | | 2'600.00 | |
| 305000 | #AG-Beiträge AHV, IV, EO, ALV, Verwaltungskosten | 1'214.35 | | 600 | | 942.85 | |
| 305200 | #AG-Beiträge an Pensionskassen | 1'033.80 | | 1'040 | | 1'027.20 | |
| 305300 | #AG-Beiträge an Unfall- und Personal-Haftpflichtversicherungen | 314.55 | | 340 | | 309.85 | |
| 305400 | #AG-Beiträge an Familienausgleichskasse | 195.10 | | 100 | | 150.90 | |
| 305500 | #AG-Beiträge an Krankentaggeldversicherungen | 305.40 | | 100 | | 296.25 | |
| 310100 | Betriebs- und Verbrauchsmaterial | 64'443.45 | | 58'520 | | 58'516.30 | |
| 310200 | Drucksachen, Publikationen | 24'378.85 | | 20'130 | | 18'933.70 | |
| 311100 | Anschaffung Apparate, Maschinen, Geräte, Fahrzeuge, Werkzeuge | 3'838.42 | | 2'200 | | 3'540.03 | |
| 311800 | Anschaffung immaterielle Anlagen | 1'297.20 | | | | | |
| 312000 | Ver- und Entsorgung Liegenschaften VV | 7'325.95 | | 10'000 | | 4'812.20 | |
| 313000 | Dienstleistungen Dritter | 101'918.50 | | 101'427 | | 87'363.35 | |
| 313002 | Porto, Telefon, Gebühren | 84.00 | | 84 | | 104.30 | |
| 313040 | Dienstleistungen Dritte - Kosten Totengräber | 45'401.25 | | 37'197 | | 38'515.60 | |
| 313041 | Dienstleistungen Dritte - Friedhofunterhalt (Parkanlage) | 107'250.48 | | 105'000 | | 102'765.40 | |

Erfolgsrechnung nach Abteilungen

Rechnung / 12.3.2026 1.1.2025 - 31.12.2025 RE ER Inst 6stellig
Gemeinde Pfäffikon ZH

| Nummer | Bezeichnung | Rechnung 2025 | | Budget 2025 | | Rechnung 2024 | |
|-------------|--|---------------------|--|------------------|--------------------------------------|---------------------|--|
| | | Aufwand | Ertrag | Aufwand | Ertrag | Aufwand | Ertrag |
| 313200 | Honorare externe Berater, Gutachter, Fachexperten usw. | 2'400.00 | | 3'600 | | 1'830.00 | |
| 313201 | Ärztliche Todesbescheinigungen | 7'200.00 | | 6'000 | | 7'500.00 | |
| 313400 | #Sachversicherungsprämien | 866.50 | | 845 | | 843.85 | |
| 314000 | Unterhalt an Grundstücken | 52'262.64 | | 46'400 | | 35'943.76 | |
| 314400 | Unterhalt Hochbauten, Gebäude | 7'399.40 | | 1'700 | | 10'661.48 | |
| 314490 | Unterhalt übrige Sachanlagen (Grabbepflanzung) | 36'782.90 | | 35'000 | | 40'212.25 | |
| 314900 | Unterhalt übrige Sachanlagen | 1'264.50 | | | | | |
| 317000 | Reisekosten und Spesen | 300.00 | | 450 | | 412.50 | |
| 318100 | Tatsächliche Forderungsverluste | | | | | 37.70 | |
| 330030 | #Planmässige Abschreibungen übrige Tiefbauten VV | 52'313.00 | | 47'765 | | 25'264.00 | |
| 330040 | #Planmässige Abschreibungen Hochbauten VV | 29'253.00 | | 29'253 | | 29'253.00 | |
| 363700 | Beiträge an private Haushalte | 850.00 | | 1'800 | | 1'650.00 | |
| 394000 | #Interne Verrechnung von kalkulatorischen Zinsen und Finanzaufwand | 8'880.00 | | 13'740 | | 8'070.00 | |
| 424002 | Grabplatzgebühren Auswärtige | | 1'399.99 | | 1'400 | | 600.00 |
| 424040 | Pauschalabgeltungen Grabunterhalt | | | | | | 437.00 |
| 424041 | Pauschale Grabplatzgebühr | | | | 5'750 | | 2'108.35 |
| 426000 | Rückerstattungen und Kostenbeteiligungen Dritter | | | | | | 3'286.10 |
| 426041 | Rückerstattung Bestattungsauslagen | | 7'817.79 | | 8'000 | | 11'040.15 |
| 426042 | Rückerstattung Beschriftung Gemeinschaftsgräber + Urnennischen | | 3'628.42 | | 2'390 | | 4'354.40 |
| 25 | Sicherheit <i>Nettoergebnis</i> | 4'385'442.47 | 3'069'604.73 <i>1'315'837.74</i> | 4'459'533 | 2'857'030 <i>1'602'503</i> | 4'706'261.91 | 2'908'939.02 <i>1'797'322.89</i> |
| 2240 | Lebensmittel- und Pilzkontrolle <i>Nettoergebnis</i> | 2'352.10 | <i>2'352.10</i> | 2'330 | <i>2'330</i> | 2'347.60 | <i>2'347.60</i> |
| 361200 | Entschädigungen an Gemeinden und Zweckverbände | 2'172.10 | | 2'150 | | 2'167.60 | |
| 363600 | Beiträge an private Organisationen ohne Erwerbszweck / Mitgliederbeiträge | 180.00 | | 180 | | 180.00 | |
| 2510 | Polizei <i>Nettoergebnis</i> | 1'235'373.03 | 470'368.99 <i>765'004.04</i> | 1'283'171 | 283'750 <i>999'421</i> | 1'281'809.33 | 356'861.60 <i>924'947.73</i> |
| 301000 | #Löhne Verwaltungs- und Betriebspersonal | 119'634.05 | | 116'600 | | 114'266.50 | |
| 305000 | #AG-Beiträge AHV, IV, EO, ALV, Verwaltungskosten | 7'560.80 | | 7'460 | | 7'422.10 | |
| 305200 | #AG-Beiträge an Pensionskassen | 16'580.45 | | 16'700 | | 16'474.20 | |

Erfolgsrechnung nach Abteilungen

Rechnung / 12.3.2026 1.1.2025 - 31.12.2025 RE ER Inst 6stellig
Gemeinde Pfäffikon ZH

| Nummer | Bezeichnung | Rechnung 2025 | | Budget 2025 | | Rechnung 2024 | |
|-------------|---|---------------------|---------------------|------------------|------------------|---------------------|---------------------|
| | | Aufwand | Ertrag | Aufwand | Ertrag | Aufwand | Ertrag |
| 305300 | #AG-Beiträge an Unfall- und Personal-Haftpflichtversicherungen | 1'240.35 | | 1'300 | | 1'246.45 | |
| 305400 | #AG-Beiträge an Familienausgleichskasse | 1'221.30 | | 1'200 | | 1'193.50 | |
| 305500 | #AG-Beiträge an Krankentaggeldversicherungen | 1'369.90 | | 1'200 | | 1'163.60 | |
| 309000 | Aus- und Weiterbildung des Personals | 6'980.00 | | 500 | | 1'920.00 | |
| 309900 | Übriger Personalaufwand | 115.00 | | | | | |
| 310000 | Büromaterial | | | 50 | | | |
| 310200 | Drucksachen, Publikationen | 301.47 | | 2'200 | | 5'796.45 | |
| 310900 | Übriger Material- und Warenaufwand | | | | | 4'215.65 | |
| 311100 | Anschaffung Apparate, Maschinen, Geräte, Fahrzeuge, Werkzeuge | | | | | 9'348.35 | |
| 313000 | Dienstleistungen Dritter | 89'324.20 | | 70'670 | | 89'326.63 | |
| 313002 | Porto, Telefon, Gebühren | 1'514.80 | | 300 | | 3'586.98 | |
| 313050 | Miete Stromzähler Mai-/Martinimarkt | 9'727.75 | | 11'000 | | 4'914.40 | |
| 317000 | Reisekosten und Spesen | 1'106.70 | | 600 | | 1'274.70 | |
| 318100 | Tatsächliche Forderungsverluste | | | 100 | | | |
| 349900 | Übriger Finanzaufwand | | | 100 | | 70.22 | |
| 361200 | Entschädigungen an Gemeinden und Zweckverbände | 861'457.76 | | 937'841 | | 910'899.25 | |
| 363600 | Beiträge an private Organisationen ohne Erwerbszweck / Mitgliederbeiträge | 296.75 | | 1'500 | | 236.00 | |
| 391000 | #Interne Verrechnung von Dienstleistungen + Pers.aufw. | 39'591.75 | | 36'500 | | 31'104.35 | |
| 393090 | #Interne Verrechn. Querschnittskosten | 45'200.00 | | 45'200 | | 45'200.00 | |
| 393091 | #Interne Verrechn. Arbeitsplatzkosten | 32'150.00 | | 32'150 | | 32'150.00 | |
| 412000 | Konzessionen, Markt- und Plakatgebühren | | 26'010.00 | | 23'750 | | 25'495.00 |
| 421000 | Gebühren für Amtshandlungen | | 31'400.00 | | 24'200 | | 20'220.00 |
| 426000 | Rückerstattungen und Kostenbeteiligungen Dritter | | 200.00 | | 300 | | 973.20 |
| 427000 | Bussen | | 407'758.99 | | 230'000 | | 302'989.82 |
| 489200 | Entnahmen WOV-Rückstellungen | | | | 500 | | 2'183.58 |
| 491000 | #Interne Verrechnung von Dienstleistungen | | 5'000.00 | | 5'000 | | 5'000.00 |
| 2511 | Kommunalpolizei | 1'675'521.17 | 1'675'521.17 | 1'828'040 | 1'828'040 | 1'770'941.64 | 1'770'941.64 |
| 301000 | #Löhne Verwaltungs- und Betriebspersonal | 1'004'538.05 | | 1'045'400 | | 1'030'092.20 | |
| 301009 | #Erstattung von Lohn des Verwaltungs- und Betriebspersonals | -59'038.30 | | | | -14'588.20 | |
| 304900 | #Übrige Zulagen | 81'200.00 | | 84'000 | | 84'000.00 | |
| 305000 | #AG-Beiträge AHV, IV, EO, ALV, Verwaltungskosten | 69'698.80 | | 72'280 | | 71'471.90 | |
| 305200 | #AG-Beiträge an Pensionskassen | 136'631.05 | | 142'600 | | 137'131.50 | |

Erfolgsrechnung nach Abteilungen

Rechnung / 12.3.2026 1.1.2025 - 31.12.2025 RE ER Inst 6stellig
Gemeinde Pfäffikon ZH

| Nummer | Bezeichnung | Rechnung 2025 | | Budget 2025 | | Rechnung 2024 | |
|-------------|--|-------------------|-------------------|----------------|----------------|-------------------|-------------------|
| | | Aufwand | Ertrag | Aufwand | Ertrag | Aufwand | Ertrag |
| 305300 | #AG-Beiträge an Unfall- und Personal-Haftpflichtversicherungen | 11'954.40 | | 12'560 | | 12'290.55 | |
| 305400 | #AG-Beiträge an Familienausgleichskasse | 11'147.50 | | 11'580 | | 11'424.70 | |
| 305500 | #AG-Beiträge an Krankentaggeldversicherungen | 12'506.80 | | 11'630 | | 10'632.75 | |
| 309000 | Aus- und Weiterbildung des Personals | 44'719.05 | | 48'400 | | 51'806.75 | |
| 309100 | Personalwerbung | | | 2'500 | | | |
| 309900 | Übriger Personalaufwand | 4'615.70 | | 5'500 | | 2'409.85 | |
| 310000 | Büromaterial | 10'658.95 | | 16'600 | | 19'131.16 | |
| 310100 | Betriebs- und Verbrauchsmaterial | 24'959.15 | | 29'500 | | 32'033.19 | |
| 310600 | Medizinisches Material | 83.42 | | 1'000 | | 99.15 | |
| 311100 | Anschaffung Apparate, Maschinen, Geräte, Fahrzeuge, Werkzeuge | 30'546.55 | | 31'700 | | 45'510.96 | |
| 311200 | Anschaffung Kleider, Wäsche, Vorhänge | 6'842.43 | | 18'000 | | 13'165.69 | |
| 312000 | Ver- und Entsorgung Liegenschaften VV | 5'290.95 | | 6'500 | | 6'319.95 | |
| 313000 | Dienstleistungen Dritter | 7'655.60 | | 20'100 | | 10'306.18 | |
| 313002 | Porto, Telefon, Gebühren | 10'440.96 | | 5'600 | | 14'171.40 | |
| 313400 | #Sachversicherungsprämien | 4'845.95 | | 4'850 | | 4'893.05 | |
| 313700 | Steuern und Abgaben | 1'222.65 | | 1'750 | | 1'222.65 | |
| 314400 | Unterhalt Hochbauten, Gebäude | 900.75 | | 2'000 | | 928.50 | |
| 315100 | Unterhalt Apparate, Maschinen, Geräte, Fahrzeuge, Werkzeuge | 84'430.45 | | 83'500 | | 78'100.40 | |
| 315800 | Unterhalt immaterielle Anlagen | 17'761.00 | | 15'790 | | 16'898.90 | |
| 316000 | Miete und Pacht Liegenschaften | 68'461.80 | | 69'900 | | 68'413.55 | |
| 316100 | Mieten, Benützungskosten Mobilien | 13'404.40 | | 20'100 | | 20'106.60 | |
| 317000 | Reisekosten und Spesen | 3'616.28 | | 2'700 | | 2'855.81 | |
| 318100 | Tatsächliche Forderungsverluste | 600.00 | | | | 193.80 | |
| 319900 | Übriger Betriebsaufwand | 230.00 | | 3'000 | | 434.00 | |
| 330060 | #Planmässige Abschreibungen Mobilien VV | 25'125.00 | | 20'000 | | | |
| 349900 | Übriger Finanzaufwand | 1'751.83 | | 1'000 | | 1'484.70 | |
| 391000 | #Interne Verrechnung von Dienstleistungen + Pers.aufw. | 720.00 | | | | | |
| 393090 | #Interne Verrechn. Querschnittskosten | 38'000.00 | | 38'000 | | 38'000.00 | |
| 426000 | Rückerstattungen und Kostenbeteiligungen Dritter | | 15'694.86 | | 5'300 | | 11'283.78 |
| 461200 | Entschädigungen von Gemeinden und Zweckverbänden | | 1'640'903.96 | | 1'795'240 | | 1'735'868.66 |
| 491000 | #Interne Verrechnung von Dienstleistungen | | 18'922.35 | | 27'500 | | 23'789.20 |
| 2520 | Feuerwehr | 816'542.44 | 171'578.50 | 781'043 | 138'300 | 966'557.56 | 168'677.40 |
| | <i>Nettoergebnis</i> | | <i>644'963.94</i> | | <i>642'743</i> | | <i>797'880.16</i> |

Erfolgsrechnung nach Abteilungen

Rechnung / 12.3.2026 1.1.2025 - 31.12.2025 RE ER Inst 6stellig
Gemeinde Pfäffikon ZH

| Nummer | Bezeichnung | Rechnung 2025 | | Budget 2025 | | Rechnung 2024 | |
|--------|--|---------------|--------|-------------|--------|---------------|--------|
| | | Aufwand | Ertrag | Aufwand | Ertrag | Aufwand | Ertrag |
| 300000 | #Entschädigungen an Behörden und Kommissionen | 40'005.00 | | 41'000 | | 39'820.00 | |
| 300001 | #Tag- und Sitzungsgelder | | | | | 377.50 | |
| 301000 | #Löhne Verwaltungs- und Betriebspersonal | 100'412.20 | | 99'790 | | 98'410.20 | |
| 301011 | #Besoldungen Stundenlohn | 4'104.20 | | 3'500 | | 3'258.50 | |
| 301021 | Sold Übungen etc. | 236'766.60 | | 180'900 | | 259'400.80 | |
| 301022 | Dienstleistungen Feuerwehr | 23'295.00 | | 15'000 | | 17'440.00 | |
| 305000 | #AG-Beiträge AHV, IV, EO, ALV, Verwaltungskosten | 13'246.95 | | 9'230 | | 13'388.50 | |
| 305200 | #AG-Beiträge an Pensionskassen | 13'871.85 | | 13'140 | | 12'556.15 | |
| 305300 | #AG-Beiträge an Unfall- und Personal-Haftpflichtversicherungen | 1'261.50 | | 1'600 | | 1'239.75 | |
| 305400 | #AG-Beiträge an Familienausgleichskasse | 2'119.40 | | 1'480 | | 2'140.55 | |
| 305500 | #AG-Beiträge an Krankentaggeldversicherungen | 1'265.25 | | 1'060 | | 982.75 | |
| 309000 | Aus- und Weiterbildung des Personals | | | 1'500 | | 1'666.95 | |
| 309900 | Übriger Personalaufwand | 19'290.25 | | 14'850 | | 16'751.70 | |
| 310000 | Büromaterial | | | 200 | | | |
| 310111 | Betriebs- und Verbrauchsmaterial, Apparate, Maschinen, etc. unter 1'000 CHF | 21'660.85 | | 23'750 | | 20'472.82 | |
| 310112 | Betriebs- und Verbrauchsmaterial, Kleider, Wäsche, Vorhänge, etc. unter 1'000 CHF | 9'689.25 | | 10'000 | | 12'618.35 | |
| 310200 | Drucksachen, Publikationen | | | 2'000 | | | |
| 310300 | Fachliteratur, Zeitschriften | | | 200 | | | |
| 310900 | Übriger Material- und Warenaufwand | | | | | 1'650.70 | |
| 311100 | Anschaffung Apparate, Maschinen, Geräte, Fahrzeuge, Werkzeuge | 37'671.52 | | 35'300 | | 69'726.95 | |
| 311200 | Anschaffung Kleider, Wäsche, Vorhänge | 2'391.45 | | 9'000 | | 21'577.70 | |
| 312000 | Ver- und Entsorgung Liegenschaften VV | 21'458.90 | | 17'600 | | 17'854.55 | |
| 313000 | Dienstleistungen Dritter | 15'276.00 | | 35'600 | | 17'724.70 | |
| 313002 | Porto, Telefon, Gebühren | 1'184.29 | | 4'270 | | 3'783.15 | |
| 313055 | Alarmzentrale | 3'655.75 | | 800 | | 707.00 | |
| 313400 | #Sachversicherungsprämien | 7'399.70 | | 7'310 | | 7'141.05 | |
| 313700 | Steuern und Abgaben | 716.15 | | 2'530 | | 2'090.75 | |
| 314400 | Unterhalt Hochbauten, Gebäude | 19'614.53 | | 16'000 | | 10'035.16 | |
| 315100 | Unterhalt Apparate, Maschinen, Geräte, Fahrzeuge, Werkzeuge | 28'249.10 | | 38'500 | | 38'947.38 | |
| 315900 | Unterhalt übrige mobile Anlagen | | | 2'500 | | 25.00 | |
| 317000 | Reisekosten und Spesen | 2'085.00 | | 550 | | 2'224.70 | |
| 330040 | #Planmässige Abschreibungen Hochbauten VV | 71'673.00 | | 71'673 | | 71'674.00 | |

Erfolgsrechnung nach Abteilungen

Rechnung / 12.3.2026 1.1.2025 - 31.12.2025 RE ER Inst 6stellig
Gemeinde Pfäffikon ZH

| Nummer | Bezeichnung | Rechnung 2025 | | Budget 2025 | | Rechnung 2024 | |
|-------------|--|------------------|------------------|---------------|---------------|------------------|------------------|
| | | Aufwand | Ertrag | Aufwand | Ertrag | Aufwand | Ertrag |
| 330060 | #Planmässige Abschreibungen Mobilien VV | 14'790.00 | | 14'790 | | 14'789.00 | |
| 361200 | Entschädigungen an Gemeinden und Zweckverbände | 71'335.00 | | 70'000 | | 153'703.80 | |
| 363600 | Beiträge an private Organisationen ohne Erwerbszweck / Mitgliederbeiträge | 2'853.75 | | 2'750 | | 2'835.65 | |
| 391000 | #Interne Verrechnung von Dienstleistungen + Pers.aufw. | | | 800 | | 301.80 | |
| 393090 | #Interne Verrechn. Querschnittskosten | 25'500.00 | | 25'500 | | 25'500.00 | |
| 394000 | #Interne Verrechnung von kalkulatorischen Zinsen und Finanzaufwand | 3'700.00 | | 6'370 | | 3'740.00 | |
| 426000 | Rückerstattungen und Kostenbeteiligungen Dritter | | 88'855.10 | | 70'000 | | 89'132.10 |
| 426002 | Rückerstattungen Veranstaltungen | | 29'186.40 | | 15'500 | | 17'714.20 |
| 463100 | Beiträge von Kantonen und Konkordaten | | 51'868.10 | | 50'000 | | 59'378.65 |
| 490000 | #Interne Verrechnung von Material- und Warenbezügen | | 275.90 | | | | 112.45 |
| 491000 | #Interne Verrechnung von Dienstleistungen | | 1'393.00 | | 2'800 | | 2'340.00 |
| 2530 | Militär | 65'613.54 | 83'584.00 | 63'623 | 57'100 | 88'084.59 | 58'034.60 |
| | <i>Nettoergebnis</i> | <i>17'970.46</i> | | | <i>6'523</i> | | <i>30'049.99</i> |
| 301000 | #Löhne Verwaltungs- und Betriebspersonal | 2'576.80 | | 2'570 | | 2'680.25 | |
| 301011 | #Besoldungen Stundenlohn | 11'160.25 | | 9'000 | | 9'687.85 | |
| 305000 | #AG-Beiträge AHV, IV, EO, ALV, Verwaltungskosten | 614.45 | | 740 | | 563.60 | |
| 305200 | #AG-Beiträge an Pensionskassen | 378.60 | | 380 | | 376.20 | |
| 305300 | #AG-Beiträge an Unfall- und Personal-Haftpflichtversicherungen | 169.35 | | 130 | | 163.45 | |
| 305400 | #AG-Beiträge an Familienausgleichskasse | 98.00 | | 120 | | 90.05 | |
| 305500 | #AG-Beiträge an Krankentaggeldversicherungen | 29.45 | | 120 | | 25.30 | |
| 309900 | Übriger Personalaufwand | | | | | 74.00 | |
| 310100 | Betriebs- und Verbrauchsmaterial | 1'554.19 | | 2'900 | | 3'240.20 | |
| 310111 | Betriebs- und Verbrauchsmaterial, Apparate, Maschinen, etc. unter 1'000 CHF | 197.30 | | | | | |
| 311100 | Anschaffung Apparate, Maschinen, Geräte, Fahrzeuge, Werkzeuge | 17'319.35 | | 18'000 | | 330.05 | |
| 312000 | Ver- und Entsorgung Liegenschaften VV | 13'541.35 | | 10'000 | | 11'206.75 | |
| 312001 | Strom / elektrische Energie | | | | | 900.00 | |
| 312005 | Abfall / Kehricht | 1'900.65 | | 800 | | 922.15 | |
| 313000 | Dienstleistungen Dritter | 129.85 | | | | | |
| 313400 | #Sachversicherungsprämien | 569.35 | | 570 | | 569.35 | |
| 313700 | Steuern und Abgaben | 65.00 | | 70 | | 65.00 | |
| 314400 | Unterhalt Hochbauten, Gebäude | 4'619.95 | | 5'500 | | 2'542.30 | |

Erfolgsrechnung nach Abteilungen

Rechnung / 12.3.2026 1.1.2025 - 31.12.2025 RE ER Inst 6stellig
Gemeinde Pfäffikon ZH

| Nummer | Bezeichnung | Rechnung 2025 | | Budget 2025 | | Rechnung 2024 | |
|-------------|---|-------------------|-------------------|----------------|----------------|-------------------|-------------------|
| | | Aufwand | Ertrag | Aufwand | Ertrag | Aufwand | Ertrag |
| 315100 | Unterhalt Apparate, Maschinen, Geräte, Fahrzeuge, Werkzeuge | 340.50 | | 1'500 | | 3'375.54 | |
| 316000 | Miete und Pacht Liegenschaften | 5'250.00 | | 5'250 | | 5'250.00 | |
| 317000 | Reisekosten und Spesen | 902.15 | | 500 | | 704.90 | |
| 330010 | #Planmässige Abschreibungen Strassen und Verkehrswege VV | 3'243.00 | | 3'243 | | 3'243.00 | |
| 330040 | #Planmässige Abschreibungen Hochbauten VV | | | | | 41'234.65 | |
| 391000 | #Interne Verrechnung von Dienstleistungen + Pers.aufw. | 294.00 | | 800 | | | |
| 394000 | #Interne Verrechnung von kalkulatorischen Zinsen und Finanzaufwand | 660.00 | | 1'430 | | 840.00 | |
| 424000 | Benützungsgebühren und Dienstleistungen | | 6'540.00 | | 7'000 | | 4'440.00 |
| 426000 | Rückerstattungen und Kostenbeteiligungen Dritter | | 150.00 | | 100 | | 80.00 |
| 447200 | Vergütung für Benützungen Liegenschaften VV | | 76'894.00 | | 50'000 | | 53'514.60 |
| 2540 | Zivilschutz | 267'987.51 | 139'170.10 | 236'029 | 127'080 | 312'738.71 | 126'119.00 |
| | <i>Nettoergebnis</i> | | <i>128'817.41</i> | | <i>108'949</i> | | <i>186'619.71</i> |
| 300000 | #Entschädigungen an Behörden und Kommissionen | 33'200.00 | | 38'000 | | 36'100.00 | |
| 301000 | #Löhne Verwaltungs- und Betriebspersonal | 57'730.40 | | 57'360 | | 57'630.20 | |
| 301021 | Sold Übungen etc. | 20'752.15 | | 18'000 | | 19'598.70 | |
| 305000 | #AG-Beiträge AHV, IV, EO, ALV, Verwaltungskosten | 5'084.50 | | 6'100 | | 5'133.35 | |
| 305200 | #AG-Beiträge an Pensionskassen | 7'861.40 | | 8'030 | | 7'689.45 | |
| 305300 | #AG-Beiträge an Unfall- und Personal-Haftpflichtversicherungen | 680.80 | | 1'060 | | 692.15 | |
| 305400 | #AG-Beiträge an Familienausgleichskasse | 813.15 | | 980 | | 819.60 | |
| 305500 | #AG-Beiträge an Krankentaggeldversicherungen | 648.00 | | 590 | | 552.00 | |
| 309000 | Aus- und Weiterbildung des Personals | 176.00 | | | | | |
| 309900 | Übriger Personalaufwand | 1'254.00 | | 2'000 | | 2'124.45 | |
| 310000 | Büromaterial | 11'201.88 | | 500 | | 192.35 | |
| 310111 | Betriebs- und Verbrauchsmaterial, Apparate, Maschinen, etc. unter 1'000 CHF | 1'370.60 | | 2'000 | | 623.95 | |
| 310119 | Betriebs- und Verbrauchsmaterial, Einrichtungen, etc. unter 1'000 CHF | 10'405.63 | | 7'000 | | 11'656.25 | |
| 310900 | Übriger Material- und Warenaufwand | 507.35 | | | | 388.95 | |
| 311100 | Anschaffung Apparate, Maschinen, Geräte, Fahrzeuge, Werkzeuge | 2'909.60 | | 12'000 | | 4'265.30 | |
| 312000 | Ver- und Entsorgung Liegenschaften VV | | | | | 8'802.40 | |
| 312001 | Strom / elektrische Energie | 16'358.75 | | 12'025 | | 7'801.35 | |

Erfolgsrechnung nach Abteilungen

Rechnung / 12.3.2026 1.1.2025 - 31.12.2025 RE ER Inst 6stellig
Gemeinde Pfäffikon ZH

| Nummer | Bezeichnung | Rechnung 2025 | | Budget 2025 | | Rechnung 2024 | |
|-------------|---|-------------------|------------------|----------------|---------------|-------------------|------------------|
| | | Aufwand | Ertrag | Aufwand | Ertrag | Aufwand | Ertrag |
| 313000 | Dienstleistungen Dritter | 1'967.25 | | 3'000 | | | |
| 313002 | Porto, Telefon, Gebühren | 3'571.75 | | 2'400 | | 2'581.55 | |
| 313400 | #Sachversicherungsprämien | 3'876.50 | | 3'960 | | 3'959.45 | |
| 313700 | Steuern und Abgaben | | | 440 | | 1'317.00 | |
| 314400 | Unterhalt Hochbauten, Gebäude | 3'086.05 | | 1'000 | | 105.05 | |
| 314460 | Unterhalt Hochbauten, Gebäude (nur Pfäffikon) | 41'498.05 | | 22'250 | | 57'937.66 | |
| 315100 | Unterhalt Apparate, Maschinen, Geräte, Fahrzeuge, Werkzeuge | 13'536.30 | | 7'150 | | 8'633.65 | |
| 317000 | Reisekosten und Spesen | 210.00 | | 500 | | 694.40 | |
| 330040 | #Planmässige Abschreibungen Hochbauten VV | 3'564.00 | | 3'564 | | 47'639.55 | |
| 363600 | Beiträge an private Organisationen ohne Erwerbszweck / Mitgliederbeiträge | 717.50 | | 720 | | 717.50 | |
| 390000 | #Interne Verrechnung von Material- und Warenbezügen | 275.90 | | | | 112.45 | |
| 393090 | #Interne Verrechn. Querschnittskosten | 17'000.00 | | 17'000 | | 17'000.00 | |
| 393091 | #Interne Verrechn. Arbeitsplatzkosten | 7'350.00 | | 7'350 | | 7'350.00 | |
| 394000 | #Interne Verrechnung von kalkulatorischen Zinsen und Finanzaufwand | 380.00 | | 1'050 | | 620.00 | |
| 450100 | Entnahmen aus Fonds des FK | | 4'638.85 | | | | 10'692.75 |
| 461100 | Entschädigungen von Kantonen und Konkordaten | | | | 500 | | 4'136.85 |
| 461200 | Entschädigungen von Gemeinden und Zweckverbänden | | 106'781.25 | | 103'630 | | 69'482.00 |
| 463000 | Beiträge vom Bund | | 27'750.00 | | 22'950 | | 41'807.40 |
| 2560 | Seerettungsdienst | 123'369.75 | 95'288.45 | 111'718 | 87'210 | 108'166.92 | 87'647.20 |
| | <i>Nettoergebnis</i> | | <i>28'081.30</i> | | <i>24'508</i> | | <i>20'519.72</i> |
| 300000 | #Entschädigungen an Behörden und Kommissionen | 9'000.00 | | 9'000 | | 9'000.00 | |
| 301021 | Sold Übungen etc. | 48'097.50 | | 40'000 | | 42'444.50 | |
| 305000 | #AG-Beiträge AHV, IV, EO, ALV, Verwaltungskosten | 2'707.00 | | 3'140 | | 2'380.35 | |
| 305300 | #AG-Beiträge an Unfall- und Personal-Haftpflichtversicherungen | 123.35 | | 540 | | 110.00 | |
| 305400 | #AG-Beiträge an Familienausgleichskasse | 432.15 | | 500 | | 380.00 | |
| 305500 | #AG-Beiträge an Krankentaggeldversicherungen | | | 500 | | | |
| 309000 | Aus- und Weiterbildung des Personals | 3'455.00 | | | | | |
| 309900 | Übriger Personalaufwand | 5'940.40 | | 8'300 | | 3'746.56 | |
| 310000 | Büromaterial | 279.40 | | 200 | | 149.84 | |
| 310100 | Betriebs- und Verbrauchsmaterial | 873.05 | | 1'200 | | 577.80 | |
| 310111 | Betriebs- und Verbrauchsmaterial, Apparate, Maschinen, etc. unter 1'000 CHF | 745.70 | | 600 | | 384.09 | |

Erfolgsrechnung nach Abteilungen

Rechnung / 12.3.2026 1.1.2025 - 31.12.2025 RE ER Inst 6stellig
Gemeinde Pfäffikon ZH

| Nummer | Bezeichnung | Rechnung 2025 | | Budget 2025 | | Rechnung 2024 | |
|-------------|--|------------------|------------------|---------------|---------------|------------------|------------------|
| | | Aufwand | Ertrag | Aufwand | Ertrag | Aufwand | Ertrag |
| 311100 | Anschaffung Apparate, Maschinen, Geräte, Fahrzeuge, Werkzeuge | 7'352.20 | | 5'700 | | 12'876.68 | |
| 311200 | Anschaffung Kleider, Wäsche, Vorhänge | 4'541.45 | | 6'000 | | 3'773.05 | |
| 312000 | Ver- und Entsorgung Liegenschaften VV | 2'749.45 | | 450 | | 3'310.45 | |
| 313000 | Dienstleistungen Dritter | 10'463.95 | | 11'060 | | 10'034.09 | |
| 313002 | Porto, Telefon, Gebühren | 4'358.70 | | 4'140 | | 4'127.15 | |
| 313400 | #Sachversicherungsprämien | 1'620.80 | | 2'185 | | 1'959.15 | |
| 314400 | Unterhalt Hochbauten, Gebäude | 13'221.60 | | 11'200 | | 4'313.60 | |
| 315000 | Unterhalt Büromöbel und -geräte | 378.35 | | | | | |
| 315100 | Unterhalt Apparate, Maschinen, Geräte, Fahrzeuge, Werkzeuge | 374.50 | | 1'100 | | 2'629.50 | |
| 317000 | Reisekosten und Spesen | 2'262.20 | | 1'200 | | 1'634.80 | |
| 330040 | #Planmässige Abschreibungen Hochbauten VV | 3'833.00 | | 3'833 | | 3'832.00 | |
| 394000 | #Interne Verrechnung von kalkulatorischen Zinsen und Finanzaufwand | 560.00 | | 870 | | 510.00 | |
| 399010 | #Interne Verrechnung baulicher Unterhalt | | | | | -6.69 | |
| 424000 | Benützungsgebühren und Dienstleistungen | | 1'850.00 | | 2'000 | | 2'640.00 |
| 461200 | Entschädigungen von Gemeinden und Zweckverbänden | | 32'503.35 | | 25'210 | | 24'166.25 |
| 463100 | Beiträge von Kantonen und Konkordaten | | 60'935.10 | | 60'000 | | 60'670.95 |
| 491000 | #Interne Verrechnung von Dienstleistungen | | | | | | 170.00 |
| 2570 | Schiessanlagen | 62'471.97 | 20'156.15 | 42'969 | 10'670 | 94'188.20 | 23'567.05 |
| | <i>Nettoergebnis</i> | | <i>42'315.82</i> | | <i>32'299</i> | | <i>70'621.15</i> |
| 300001 | #Tag- und Sitzungsgelder | 279.65 | | 320 | | 293.40 | |
| 301011 | #Besoldungen Stundenlohn | 2'837.20 | | 3'100 | | 2'826.25 | |
| 305000 | #AG-Beiträge AHV, IV, EO, ALV, Verwaltungskosten | | | 220 | | | |
| 305300 | #AG-Beiträge an Unfall- und Personal-Haftpflichtversicherungen | 6.85 | | 40 | | 6.85 | |
| 305400 | #AG-Beiträge an Familienausgleichskasse | | | 40 | | | |
| 305500 | #AG-Beiträge an Krankentaggeldversicherungen | | | 40 | | | |
| 310100 | Betriebs- und Verbrauchsmaterial | 2'169.80 | | 900 | | | |
| 311100 | Anschaffung Apparate, Maschinen, Geräte, Fahrzeuge, Werkzeuge | | | 900 | | 2'481.40 | |
| 312000 | Ver- und Entsorgung Liegenschaften VV | 9'963.50 | | 6'500 | | 6'711.65 | |
| 312001 | Strom / elektrische Energie | | | | | 1'886.50 | |
| 313000 | Dienstleistungen Dritter | 9'521.00 | | 3'000 | | 11'258.87 | |
| 313002 | Porto, Telefon, Gebühren | | | | | 88.20 | |

Erfolgsrechnung nach Abteilungen

Rechnung / 12.3.2026 1.1.2025 - 31.12.2025 RE ER Inst 6stellig
Gemeinde Pfäffikon ZH

| Nummer | Bezeichnung | Rechnung 2025 | | Budget 2025 | | Rechnung 2024 | |
|-------------|---|-------------------|-------------------|----------------|----------------|-------------------|-------------------|
| | | Aufwand | Ertrag | Aufwand | Ertrag | Aufwand | Ertrag |
| 313400 | #Sachversicherungsprämien | 2'202.50 | | 2'100 | | 2'184.95 | |
| 313700 | Steuern und Abgaben | 5'039.85 | | 3'500 | | 4'486.95 | |
| 314400 | Unterhalt Hochbauten, Gebäude | 10'275.47 | | 6'000 | | 1'006.58 | |
| 314412 | Unterhalt Scheibenwall | 4'970.55 | | 5'000 | | 21'849.70 | |
| 315100 | Unterhalt Apparate, Maschinen, Geräte, Fahrzeuge, Werkzeuge | 3'077.40 | | 300 | | 561.40 | |
| 318100 | Tatsächliche Forderungsverluste | 1'839.20 | | | | 76.45 | |
| 330040 | #Planmässige Abschreibungen Hochbauten VV | 9'599.00 | | 9'599 | | 37'639.05 | |
| 394000 | #Interne Verrechnung von kalkulatorischen Zinsen und Finanzaufwand | 690.00 | | 1'410 | | 830.00 | |
| 424000 | Benützungsgebühren und Dienstleistungen | | 2'450.00 | | 2'000 | | 1'850.00 |
| 426000 | Rückerstattungen und Kostenbeteiligungen Dritter | | 4'267.20 | | | | 7'255.60 |
| 461200 | Entschädigungen von Gemeinden und Zweckverbänden | | 13'438.95 | | 8'670 | | 14'461.45 |
| 2580 | Bootsplätze | 46'984.68 | 36'524.00 | 48'900 | 39'880 | 34'006.25 | 39'708.00 |
| | <i>Nettoergebnis</i> | | <i>10'460.68</i> | | <i>9'020</i> | <i>5'701.75</i> | |
| 311100 | Anschaffung Apparate, Maschinen, Geräte, Fahrzeuge, Werkzeuge | 15'079.98 | | 15'000 | | | |
| 314200 | Unterhalt Wasserbau | 14'593.50 | | 13'500 | | 15'291.90 | |
| 315100 | Unterhalt Apparate, Maschinen, Geräte, Fahrzeuge, Werkzeuge | | | 4'000 | | 2'313.35 | |
| 363100 | Beiträge an Kantone und Konkordate | 17'311.20 | | 16'400 | | 16'401.00 | |
| 424003 | Benützungsgebühren / Schiffstandplatzmieten | | 36'524.00 | | 39'880 | | 39'708.00 |
| 2590 | Ruhender Verkehr / Parkraumbewirtschaftung | 89'226.28 | 377'413.37 | 61'710 | 285'000 | 47'421.11 | 277'382.53 |
| | <i>Nettoergebnis</i> | <i>288'187.09</i> | | <i>223'290</i> | | <i>229'961.42</i> | |
| 310100 | Betriebs- und Verbrauchsmaterial | | | 200 | | | |
| 311100 | Anschaffung Apparate, Maschinen, Geräte, Fahrzeuge, Werkzeuge | 10'883.90 | | | | | |
| 313000 | Dienstleistungen Dritter | 36'687.43 | | 25'560 | | 18'106.05 | |
| 313002 | Porto, Telefon, Gebühren | 16'559.97 | | 6'000 | | 10'518.82 | |
| 315100 | Unterhalt Apparate, Maschinen, Geräte, Fahrzeuge, Werkzeuge | 5'859.63 | | 4'750 | | 2'545.94 | |
| 349900 | Übriger Finanzaufwand | 145.90 | | 200 | | 164.40 | |
| 391000 | #Interne Verrechnung von Dienstleistungen + Pers.aufw. | 19'089.45 | | 25'000 | | 16'085.90 | |
| 424000 | Benützungsgebühren und Dienstleistungen | | | | | | 1'160.00 |
| 424010 | Parkgebühren (5,1% MWST) | | 301'688.03 | | 225'000 | | 207'488.53 |

Erfolgsrechnung nach Abteilungen

Rechnung / 12.3.2026 1.1.2025 - 31.12.2025 RE ER Inst 6stellig
Gemeinde Pfäffikon ZH

| Nummer | Bezeichnung | Rechnung 2025 | | Budget 2025 | | Rechnung 2024 | |
|-------------|---|---------------------|---------------------|------------------|------------------|---------------------|---------------------|
| | | Aufwand | Ertrag | Aufwand | Ertrag | Aufwand | Ertrag |
| 424011 | Nachparkgebühren NAPA (nicht MWST-pflichtig) | | 75'510.34 | | 60'000 | | 68'680.00 |
| 426000 | Rückerstattungen und Kostenbeteiligungen Dritter | | 215.00 | | | | 54.00 |
| 4 | Bau und Umwelt | 6'793'243.03 | 1'629'394.58 | 6'718'303 | 1'595'730 | 6'481'927.81 | 1'743'166.91 |
| | <i>Nettoergebnis</i> | | <i>5'163'848.45</i> | | <i>5'122'573</i> | | <i>4'738'760.90</i> |
| 37 | Hochbau und Umwelt | 1'211'108.26 | 358'128.90 | 1'169'316 | 276'500 | 1'102'566.25 | 437'488.30 |
| | <i>Nettoergebnis</i> | | <i>852'979.36</i> | | <i>892'816</i> | | <i>665'077.95</i> |
| 3711 | Baurechtliche Verfahren | 814'360.45 | 252'728.90 | 784'470 | 250'500 | 826'994.25 | 408'488.30 |
| | <i>Nettoergebnis</i> | | <i>561'631.55</i> | | <i>533'970</i> | | <i>418'505.95</i> |
| 301000 | #Löhne Verwaltungs- und Betriebspersonal | 413'471.35 | | 405'470 | | 400'741.55 | |
| 305000 | #AG-Beiträge AHV, IV, EO, ALV, Verwaltungskosten | 26'483.35 | | 25'950 | | 25'709.30 | |
| 305200 | #AG-Beiträge an Pensionskassen | 54'029.75 | | 52'620 | | 51'114.30 | |
| 305300 | #AG-Beiträge an Unfall- und Personal-Haftpflichtversicherungen | 9'422.80 | | 9'720 | | 9'558.70 | |
| 305400 | #AG-Beiträge an Familienausgleichskasse | 4'237.85 | | 4'160 | | 4'106.85 | |
| 305500 | #AG-Beiträge an Krankentaggeldversicherungen | 4'755.70 | | 4'180 | | 4'481.45 | |
| 309000 | Aus- und Weiterbildung des Personals | 1'609.15 | | 2'500 | | 3'836.10 | |
| 309900 | Übriger Personalaufwand | 21.35 | | 500 | | 130.10 | |
| 310100 | Betriebs- und Verbrauchsmaterial | 1'653.50 | | 5'500 | | 8'936.80 | |
| 310200 | Drucksachen, Publikationen | 2'090.00 | | 3'000 | | 2'080.00 | |
| 310300 | Fachliteratur, Zeitschriften | 270.00 | | 270 | | 693.00 | |
| 313002 | Porto, Telefon, Gebühren | 323.40 | | 5'000 | | 7'686.50 | |
| 313200 | Honorare externe Berater, Gutachter, Fachexperten usw. | 182'067.60 | | 151'000 | | 170'650.95 | |
| 313400 | #Sachversicherungsprämien | 97.70 | | 100 | | 97.70 | |
| 317000 | Reisekosten und Spesen | 4'326.95 | | 5'000 | | 3'581.50 | |
| 318000 | Wertberichtigungen auf Forderungen | | | | | 24'089.45 | |
| 393090 | #Interne Verrechn. Querschnittskosten | 77'900.00 | | 77'900 | | 77'900.00 | |
| 393091 | #Interne Verrechn. Arbeitsplatzkosten | 31'600.00 | | 31'600 | | 31'600.00 | |
| 421000 | Gebühren für Amtshandlungen | | 251'962.55 | | 250'000 | | 407'577.90 |
| 425000 | Verkäufe | | | | | | 310.40 |
| 426000 | Rückerstattungen und Kostenbeteiligungen Dritter | | 766.35 | | 500 | | 600.00 |
| 3730 | Denkmalpflege und Heimatschutz | 112'953.60 | | 177'170 | | 135'100.00 | |
| | <i>Nettoergebnis</i> | | <i>112'953.60</i> | | <i>177'170</i> | | <i>135'100.00</i> |
| 300000 | #Entschädigungen an Behörden und Kommissionen | 4'021.15 | | | | 3'977.40 | |

Erfolgsrechnung nach Abteilungen

Rechnung / 12.3.2026 1.1.2025 - 31.12.2025 RE ER Inst 6stellig
Gemeinde Pfäffikon ZH

| Nummer | Bezeichnung | Rechnung 2025 | | Budget 2025 | | Rechnung 2024 | |
|-------------|---|-------------------|-------------------|----------------|----------------|-------------------|-------------------|
| | | Aufwand | Ertrag | Aufwand | Ertrag | Aufwand | Ertrag |
| 300001 | #Tag- und Sitzungsgelder | 1'982.30 | | 4'000 | | 3'001.45 | |
| 301000 | #Löhne Verwaltungs- und Betriebspersonal | 34'221.60 | | 32'420 | | 32'064.50 | |
| 301011 | #Besoldungen Stundenlohn | 11'062.50 | | 50'000 | | 19'462.50 | |
| 305000 | #AG-Beiträge AHV, IV, EO, ALV, Verwaltungskosten | 2'578.40 | | 5'530 | | 2'348.45 | |
| 305200 | #AG-Beiträge an Pensionskassen | 5'134.75 | | 4'870 | | 4'589.45 | |
| 305300 | #AG-Beiträge an Unfall- und Personal-Haftpflichtversicherungen | 879.45 | | 2'070 | | 949.80 | |
| 305400 | #AG-Beiträge an Familienausgleichskasse | 413.80 | | 890 | | 376.05 | |
| 305500 | #AG-Beiträge an Krankentaggeldversicherungen | 392.80 | | 890 | | 362.50 | |
| 310200 | Drucksachen, Publikationen | 30.00 | | | | 90.00 | |
| 313200 | Honorare externe Berater, Gutachter, Fachexperten usw. | 51'237.65 | | 75'000 | | 66'351.90 | |
| 317000 | Reisekosten und Spesen | 999.20 | | 1'500 | | 1'526.00 | |
| 3760 | Raumordnung | 237'357.81 | 80'400.00 | 127'106 | | 102'570.95 | |
| | <i>Nettoergebnis</i> | | <i>156'957.81</i> | | <i>127'106</i> | | <i>102'570.95</i> |
| 301000 | #Löhne Verwaltungs- und Betriebspersonal | 45'667.20 | | 44'540 | | 43'927.05 | |
| 305000 | #AG-Beiträge AHV, IV, EO, ALV, Verwaltungskosten | 2'904.25 | | 2'850 | | 2'810.95 | |
| 305200 | #AG-Beiträge an Pensionskassen | 6'762.60 | | 6'590 | | 6'103.80 | |
| 305300 | #AG-Beiträge an Unfall- und Personal-Haftpflichtversicherungen | 997.00 | | 1'070 | | 1'029.75 | |
| 305400 | #AG-Beiträge an Familienausgleichskasse | 467.95 | | 460 | | 450.00 | |
| 305500 | #AG-Beiträge an Krankentaggeldversicherungen | 525.20 | | 460 | | 484.15 | |
| 310200 | Drucksachen, Publikationen | 90.00 | | | | 140.00 | |
| 313200 | Honorare externe Berater, Gutachter, Fachexperten usw. | 49'939.55 | | 41'500 | | 2'707.45 | |
| 317000 | Reisekosten und Spesen | 322.20 | | | | 277.70 | |
| 332090 | #Planmässige Abschreibungen übrige immaterielle Anlagen | 22'990.00 | | 8'926 | | 22'454.00 | |
| 351100 | Einlagen in Fonds des EK | 80'400.00 | | | | | |
| 363400 | Beiträge an öffentliche Unternehmen | 25'141.86 | | 20'000 | | 21'766.10 | |
| 394000 | #Interne Verrechnung von kalkulatorischen Zinsen und Finanzaufwand | 1'150.00 | | 710 | | 420.00 | |
| 402210 | Mehrwertabschöpfung | | 80'400.00 | | | | |
| 3790 | Energie | 46'436.40 | 25'000.00 | 80'570 | 26'000 | 37'901.05 | 29'000.00 |
| | <i>Nettoergebnis</i> | | <i>21'436.40</i> | | <i>54'570</i> | | <i>8'901.05</i> |
| 301000 | #Löhne Verwaltungs- und Betriebspersonal | 17'800.95 | | 20'850 | | 20'564.40 | |
| 305000 | #AG-Beiträge AHV, IV, EO, ALV, Verwaltungskosten | 1'142.65 | | 1'330 | | 1'321.25 | |
| 305200 | #AG-Beiträge an Pensionskassen | 1'700.85 | | 1'970 | | 1'942.80 | |

Erfolgsrechnung nach Abteilungen

Rechnung / 12.3.2026 1.1.2025 - 31.12.2025 RE ER Inst 6stellig
Gemeinde Pfäffikon ZH

| Nummer | Bezeichnung | Rechnung 2025 | | Budget 2025 | | Rechnung 2024 | |
|-------------|---|---------------------|--|------------------|--------------------------------------|---------------------|--|
| | | Aufwand | Ertrag | Aufwand | Ertrag | Aufwand | Ertrag |
| 305300 | #AG-Beiträge an Unfall- und Personal-Haftpflichtversicherungen | 411.20 | | 500 | | 492.85 | |
| 305400 | #AG-Beiträge an Familienausgleichskasse | 181.95 | | 210 | | 210.70 | |
| 305500 | #AG-Beiträge an Krankentaggeldversicherungen | 204.70 | | 210 | | 232.15 | |
| 313000 | Dienstleistungen Dritter | 4'922.85 | | 2'000 | | | |
| 313200 | Honorare externe Berater, Gutachter, Fachexperten usw. | 15'696.25 | | 50'000 | | 8'814.40 | |
| 317000 | Reisekosten und Spesen | 240.00 | | | | 187.50 | |
| 363600 | Beiträge an private Organisationen ohne Erwerbszweck / Mitgliederbeiträge | 4'135.00 | | 3'500 | | 4'135.00 | |
| 426000 | Rückerstattungen und Kostenbeteiligungen Dritter | | 25'000.00 | | 26'000 | | 25'000.00 |
| 463000 | Beiträge vom Bund | | | | | | 4'000.00 |
| 40 | Tiefbau / Planung <i>Nettoergebnis</i> | 5'582'134.77 | 1'271'265.68 <i>4'310'869.09</i> | 5'548'987 | 1'319'230 <i>4'229'757</i> | 5'379'361.56 | 1'305'678.61 <i>4'073'682.95</i> |
| 3720 | Kataster- und Vermessungswesen <i>Nettoergebnis</i> | 80'011.65 | 10'367.80 <i>69'643.85</i> | 48'454 | 9'000 <i>39'454</i> | 43'351.80 | 8'735.05 <i>34'616.75</i> |
| 310100 | Betriebs- und Verbrauchsmaterial | | | | | 2'224.70 | |
| 313000 | Dienstleistungen Dritter | 73'447.90 | | 42'000 | | 51'758.20 | |
| 313200 | Honorare externe Berater, Gutachter, Fachexperten usw. | | | | | 2'170.90 | |
| 332090 | #Planmässige Abschreibungen übrige immaterielle Anlagen | 6'533.75 | | 6'534 | | -12'762.00 | |
| 394000 | #Interne Verrechnung von kalkulatorischen Zinsen und Finanzaufwand | 30.00 | | -80 | | -40.00 | |
| 424000 | Benützungsgebühren und Dienstleistungen | | 10'367.80 | | 9'000 | | 8'735.05 |
| 3740 | Gewässerunterhalt / -verbauungen <i>Nettoergebnis</i> | 448'211.33 | 1'134.60 <i>447'076.73</i> | 485'588 | 60'000 <i>425'588</i> | 352'914.20 | 352'914.20 |
| 301000 | #Löhne Verwaltungs- und Betriebspersonal | 131'996.40 | | 132'390 | | 130'559.60 | |
| 301009 | #Erstattung von Lohn des Verwaltungs- und Betriebspersonals | | | | | -1'323.46 | |
| 305000 | #AG-Beiträge AHV, IV, EO, ALV, Verwaltungskosten | 8'475.50 | | 8'470 | | 8'383.20 | |
| 305200 | #AG-Beiträge an Pensionskassen | 17'854.20 | | 17'980 | | 17'734.95 | |
| 305300 | #AG-Beiträge an Unfall- und Personal-Haftpflichtversicherungen | 3'051.70 | | 3'170 | | 3'107.85 | |
| 305400 | #AG-Beiträge an Familienausgleichskasse | 1'352.70 | | 1'360 | | 1'337.95 | |
| 305500 | #AG-Beiträge an Krankentaggeldversicherungen | 1'518.35 | | 1'360 | | 1'214.10 | |
| 309000 | Aus- und Weiterbildung des Personals | 500.00 | | 2'000 | | | |

Erfolgsrechnung nach Abteilungen

Rechnung / 12.3.2026 1.1.2025 - 31.12.2025 RE ER Inst 6stellig
Gemeinde Pfäffikon ZH

| Nummer | Bezeichnung | Rechnung 2025 | | Budget 2025 | | Rechnung 2024 | |
|-------------|---|-------------------|-------------------|----------------|----------------|-------------------|-------------------|
| | | Aufwand | Ertrag | Aufwand | Ertrag | Aufwand | Ertrag |
| 311000 | Anschaffung Büromöbel und -geräte | 1'134.60 | | | | | |
| 313000 | Dienstleistungen Dritter | 54'187.50 | | 55'000 | | 33'724.26 | |
| 314200 | Unterhalt Wasserbau | 106'727.73 | | 120'000 | | 41'726.15 | |
| 317000 | Reisekosten und Spesen | 270.00 | | 200 | | 260.20 | |
| 330020 | #Planmässige Abschreibungen Wasserbau VV | 88'107.00 | | 91'508 | | 87'773.00 | |
| 363600 | Beiträge an private Organisationen ohne Erwerbszweck / Mitgliederbeiträge | 2'500.00 | | 2'500 | | 2'500.00 | |
| 391000 | #Interne Verrechnung von Dienstleistungen + Pers.aufw. | 14'365.65 | | 20'380 | | 8'716.40 | |
| 394000 | #Interne Verrechnung von kalkulatorischen Zinsen und Finanzaufwand | 16'170.00 | | 29'270 | | 17'200.00 | |
| 463100 | Beiträge von Kantonen und Konkordaten | | | | 60'000 | | |
| 489200 | Entnahmen WOV-Rückstellungen | | 1'134.60 | | | | |
| 3750 | Naturschutz | 154'030.85 | | 160'300 | | 164'692.90 | |
| | <i>Nettoergebnis</i> | | <i>154'030.85</i> | | <i>160'300</i> | | <i>164'692.90</i> |
| 301000 | #Löhne Verwaltungs- und Betriebspersonal | 69'683.00 | | 66'020 | | 65'103.70 | |
| 301011 | #Besoldungen Stundenlohn | | | | | 1'950.00 | |
| 305000 | #AG-Beiträge AHV, IV, EO, ALV, Verwaltungskosten | 4'475.00 | | 4'220 | | 4'180.60 | |
| 305200 | #AG-Beiträge an Pensionskassen | 6'487.00 | | 5'610 | | 5'530.25 | |
| 305300 | #AG-Beiträge an Unfall- und Personal-Haftpflichtversicherungen | 1'377.80 | | 1'610 | | 866.90 | |
| 305400 | #AG-Beiträge an Familienausgleichskasse | 714.55 | | 690 | | 667.45 | |
| 305500 | #AG-Beiträge an Krankentaggeldversicherungen | 801.15 | | 690 | | 644.25 | |
| 309000 | Aus- und Weiterbildung des Personals | 515.00 | | 1'000 | | 2'990.00 | |
| 313000 | Dienstleistungen Dritter | 54'800.20 | | 50'000 | | 70'251.60 | |
| 317000 | Reisekosten und Spesen | 195.00 | | 1'500 | | 235.60 | |
| 363000 | Beiträge an öffentliche Gemeinwesen und Dritte | | | | | 300.00 | |
| 363700 | Beiträge an private Haushalte | 12'394.95 | | 25'000 | | 10'636.80 | |
| 391000 | #Interne Verrechnung von Dienstleistungen + Pers.aufw. | 2'587.20 | | 3'960 | | 1'335.75 | |
| 3770 | Landwirtschaft | 17'968.50 | | 5'240 | | 31'896.40 | |
| | <i>Nettoergebnis</i> | | <i>17'968.50</i> | | <i>5'240</i> | | <i>31'896.40</i> |
| 301011 | #Besoldungen Stundenlohn | 12'712.15 | | 2'230 | | | |
| 305000 | #AG-Beiträge AHV, IV, EO, ALV, Verwaltungskosten | 816.70 | | 140 | | | |
| 305300 | #AG-Beiträge an Unfall- und Personal-Haftpflichtversicherungen | 81.65 | | 50 | | | |
| 305400 | #AG-Beiträge an Familienausgleichskasse | 130.30 | | 20 | | | |

Erfolgsrechnung nach Abteilungen

Rechnung / 12.3.2026 1.1.2025 - 31.12.2025 RE ER Inst 6stellig
Gemeinde Pfäffikon ZH

| Nummer | Bezeichnung | Rechnung 2025 | | Budget 2025 | | Rechnung 2024 | |
|-------------|---|---------------------|--------------|------------------|-----------|---------------------|--------------|
| | | Aufwand | Ertrag | Aufwand | Ertrag | Aufwand | Ertrag |
| 313200 | Honorare externe Berater, Gutachter, Fachexperten usw. | | | | | 30'000.00 | |
| 317000 | Reisekosten und Spesen | 2'331.30 | | 800 | | | |
| 363500 | Beiträge an private Unternehmen | 1'896.40 | | 2'000 | | 1'896.40 | |
| 3775 | Forstwirtschaft | 42'420.80 | | 74'649 | | 75'934.60 | |
| | <i>Nettoergebnis</i> | | 42'420.80 | | 74'649 | | 75'934.60 |
| 313000 | Dienstleistungen Dritter | 800.00 | | | | 1'600.00 | |
| 330050 | #Planmässige Abschreibungen Waldungen VV | 8'239.00 | | 8'239 | | 8'239.00 | |
| 363600 | Beiträge an private Organisationen ohne Erwerbszweck / Mitgliederbeiträge | 32'831.80 | | 65'500 | | 65'565.60 | |
| 394000 | #Interne Verrechnung von kalkulatorischen Zinsen und Finanzaufwand | 550.00 | | 910 | | 530.00 | |
| 3780 | Übriger Umweltschutz | 112'521.30 | | 107'050 | | 130'863.90 | |
| | <i>Nettoergebnis</i> | | 107'824.50 | | 102'050 | | 127'301.10 |
| 310100 | Betriebs- und Verbrauchsmaterial | 7'488.10 | | 8'000 | | 24'356.90 | |
| 313000 | Dienstleistungen Dritter | 6'635.50 | | 7'500 | | 7'379.65 | |
| 361200 | Entschädigungen an Gemeinden und Zweckverbände | 14'573.30 | | 12'000 | | 24'732.90 | |
| 363600 | Beiträge an private Organisationen ohne Erwerbszweck / Mitgliederbeiträge | 1'505.15 | | 1'100 | | 1'099.25 | |
| 363700 | Beiträge an private Haushalte | 3'912.85 | | 3'000 | | | |
| 391000 | #Interne Verrechnung von Dienstleistungen + Pers.aufw. | 78'406.40 | | 75'450 | | 73'295.20 | |
| 426000 | Rückerstattungen und Kostenbeteiligungen Dritter | | 3'850.00 | | 4'000 | | 2'601.00 |
| 460110 | Anteil am Ertrag kantonaler Regalien und Konzessionen | | 846.80 | | 1'000 | | 961.80 |
| 4010 | Gemeindestrassen | 3'308'461.94 | | 3'246'122 | | 3'111'121.63 | |
| | <i>Nettoergebnis</i> | | 2'218'916.19 | | 2'151'642 | | 1'982'793.21 |
| 301000 | #Löhne Verwaltungs- und Betriebspersonal | 732'274.54 | | 725'280 | | 741'895.90 | |
| 301009 | #Erstattung von Lohn des Verwaltungs- und Betriebspersonals | -13'783.20 | | | | -14'061.89 | |
| 301011 | #Besoldungen Stundenlohn | | | | | 1'337.45 | |
| 304900 | #Übrige Zulagen | 2'400.00 | | 2'400 | | 2'400.00 | |
| 304901 | #Pikettentschädigungen | 14'075.00 | | 14'000 | | 13'975.00 | |
| 304990 | #LAZ (Lebensarbeitszeit) Rückstellung für Lohn und Soz.leist. | 14'390.95 | | 12'780 | | 14'880.35 | |
| 305000 | #AG-Beiträge AHV, IV, EO, ALV, Verwaltungskosten | 46'880.45 | | 47'470 | | 47'229.45 | |
| 305200 | #AG-Beiträge an Pensionskassen | 88'822.00 | | 89'300 | | 88'179.65 | |

Erfolgsrechnung nach Abteilungen

Rechnung / 12.3.2026 1.1.2025 - 31.12.2025 RE ER Inst 6stellig
Gemeinde Pfäffikon ZH

| Nummer | Bezeichnung | Rechnung 2025 | | Budget 2025 | | Rechnung 2024 | |
|--------|---|---------------|--------|-------------|--------|---------------|--------|
| | | Aufwand | Ertrag | Aufwand | Ertrag | Aufwand | Ertrag |
| 305300 | #AG-Beiträge an Unfall- und Personal-Haftpflichtversicherungen | 16'863.05 | | 17'780 | | 17'582.60 | |
| 305400 | #AG-Beiträge an Familienausgleichskasse | 7'484.55 | | 7'600 | | 7'541.60 | |
| 305500 | #AG-Beiträge an Krankentaggeldversicherungen | 8'392.95 | | 7'640 | | 6'935.80 | |
| 309900 | Übriger Personalaufwand | 2'213.35 | | 2'000 | | 2'692.60 | |
| 310000 | Büromaterial | 305.30 | | 500 | | | |
| 310100 | Betriebs- und Verbrauchsmaterial | 52'331.34 | | 48'000 | | 46'407.53 | |
| 310101 | Material Winterdienst | 17'746.32 | | 30'000 | | 26'916.35 | |
| 310200 | Drucksachen, Publikationen | 48.50 | | 500 | | 2'134.15 | |
| 311100 | Anschaffung Apparate, Maschinen, Geräte, Fahrzeuge, Werkzeuge | 19'757.80 | | 16'000 | | 14'379.40 | |
| 312000 | Ver- und Entsorgung Liegenschaften VV | 10'024.95 | | 8'000 | | 11'960.05 | |
| 313000 | Dienstleistungen Dritter | 75'110.75 | | 82'000 | | 99'260.85 | |
| 313002 | Porto, Telefon, Gebühren | 210.45 | | | | | |
| 313400 | #Sachversicherungsprämien | 13'159.25 | | 13'010 | | 13'017.15 | |
| 313700 | Steuern und Abgaben | 5'349.50 | | 3'700 | | 5'879.00 | |
| 314100 | Unterhalt Strassen / Verkehrswege | 810.65 | | | | | |
| 314101 | Unterhalt Winterdienst | 160'790.58 | | 205'000 | | 188'620.97 | |
| 314102 | Unterhalt Belagsarbeiten und Entwässerung | 255'799.98 | | 255'000 | | 256'902.57 | |
| 314103 | Übrige Unterhaltskosten | 112'088.45 | | 100'000 | | 103'843.55 | |
| 314104 | Geringfügiger Landerwerb Strassenbau | | | 2'000 | | | |
| 314105 | Unterhalt Strassenbeleuchtung und Signale | 139'425.23 | | 135'000 | | 120'600.85 | |
| 314106 | Unterhalt Wanderwege | 2'140.40 | | 1'000 | | 328.20 | |
| 314200 | Unterhalt Wasserbau | 68.95 | | | | | |
| 314400 | Unterhalt Hochbauten, Gebäude | 5'901.45 | | 3'000 | | 17.85 | |
| 315101 | Unterhalt Maschinen und Geräte | 12'749.05 | | 10'000 | | 10'136.45 | |
| 315102 | Unterhalt Fahrzeuge | 39'765.11 | | 34'000 | | 39'434.45 | |
| 315103 | Unterhalt Waschanlage (im Werkhof) | 5'806.49 | | 3'000 | | 2'728.80 | |
| 317000 | Reisekosten und Spesen | 4'365.20 | | 4'800 | | 4'249.50 | |
| 318100 | Tatsächliche Forderungsverluste | 509.40 | | | | | |
| 330010 | #Planmässige Abschreibungen Strassen und Verkehrswege VV | 1'085'823.70 | | 960'257 | | 921'639.95 | |
| 330060 | #Planmässige Abschreibungen Mobilien VV | 84'751.00 | | 87'175 | | 62'172.00 | |
| 351100 | Einlagen in Fonds des EK | 20'000.00 | | | | 10'000.00 | |
| 363600 | Beiträge an private Organisationen ohne Erwerbszweck / Mitgliederbeiträge | 4'718.50 | | 4'300 | | 4'373.50 | |

Erfolgsrechnung nach Abteilungen

Rechnung / 12.3.2026 1.1.2025 - 31.12.2025 RE ER Inst 6stellig
Gemeinde Pfäffikon ZH

| Nummer | Bezeichnung | Rechnung 2025 | | Budget 2025 | | Rechnung 2024 | |
|-------------|---|---------------------|---------------------|------------------|------------------|---------------------|---------------------|
| | | Aufwand | Ertrag | Aufwand | Ertrag | Aufwand | Ertrag |
| 366040 | #Planmässige Abschreibungen Investitionsbeiträge an öffentliche Unternehmen | 6'250.00 | | 6'250 | | 6'250.00 | |
| 393090 | #Interne Verrechn. Querschnittskosten | 94'250.00 | | 94'250 | | 94'250.00 | |
| 393091 | #Interne Verrechn. Arbeitsplatzkosten | 23'700.00 | | 23'700 | | 23'700.00 | |
| 394000 | #Interne Verrechnung von kalkulatorischen Zinsen und Finanzaufwand | 134'690.00 | | 189'430 | | 111'330.00 | |
| 420000 | Ersatzabgaben Parkraumbauten | | 20'000.00 | | | | 10'000.00 |
| 424000 | Benützungsgebühren und Dienstleistungen | | 31'238.55 | | 35'000 | | 69'614.60 |
| 426000 | Rückerstattungen und Kostenbeteiligungen Dritter | | 11'426.10 | | 17'000 | | 26'913.60 |
| 461100 | Entschädigungen von Kantonen und Konkordaten | | 40'153.00 | | 35'000 | | 49'581.20 |
| 461200 | Entschädigungen von Gemeinden und Zweckverbänden | | 78'358.80 | | 55'000 | | 75'102.85 |
| 463100 | Beiträge von Kantonen und Konkordaten | | 624'666.44 | | 625'000 | | 631'989.36 |
| 490000 | #Interne Verrechnung von Material- und Warenbezügen | | | | 1'000 | | |
| 491000 | #Interne Verrechnung von Dienstleistungen | | 283'702.86 | | 326'480 | | 265'126.81 |
| 4020 | Laufbrunnen | 60'607.48 | | 42'820 | | 66'177.75 | |
| | <i>Nettoergebnis</i> | | <i>60'607.48</i> | | <i>42'820</i> | | <i>66'177.75</i> |
| 310100 | Betriebs- und Verbrauchsmaterial | 463.30 | | 200 | | 703.15 | |
| 312000 | Ver- und Entsorgung Liegenschaften VV | 26'311.90 | | 16'000 | | 20'423.60 | |
| 313000 | Dienstleistungen Dritter | 7'619.20 | | 4'000 | | 18'990.20 | |
| 314000 | Unterhalt an Grundstücken | 9'034.28 | | 3'000 | | 7'688.70 | |
| 391000 | #Interne Verrechnung von Dienstleistungen + Pers.aufw. | 17'178.80 | | 19'620 | | 18'372.10 | |
| 4030 | Privatstrassen | 105'000.00 | | 105'000 | | 105'000.00 | |
| | <i>Nettoergebnis</i> | | <i>105'000.00</i> | | <i>105'000</i> | | <i>105'000.00</i> |
| 363700 | Beiträge an private Haushalte | 105'000.00 | | 105'000 | | 105'000.00 | |
| 4040 | Verkehr (Regional- und Bundesverkehr) | 1'226'892.40 | 37'591.00 | 1'232'134 | 37'750 | 1'249'748.85 | 37'601.00 |
| | <i>Nettoergebnis</i> | | <i>1'189'301.40</i> | | <i>1'194'384</i> | | <i>1'212'147.85</i> |
| 310200 | Drucksachen, Publikationen | | | | | 828.60 | |
| 312000 | Ver- und Entsorgung Liegenschaften VV | 134.80 | | 100 | | | |
| 313000 | Dienstleistungen Dritter | | | 10'500 | | | |
| 314100 | Unterhalt Strassen / Verkehrswege | | | 3'000 | | | |
| 316000 | Miete und Pacht Liegenschaften | 5'656.85 | | 5'500 | | 5'656.85 | |
| 330010 | #Planmässige Abschreibungen Strassen und Verkehrswege VV | 5'658.00 | | 10'033 | | 29'671.90 | |
| 330030 | #Planmässige Abschreibungen übrige Tiefbauten VV | 106'635.00 | | 106'635 | | 106'636.00 | |

Erfolgsrechnung nach Abteilungen

Rechnung / 12.3.2026 1.1.2025 - 31.12.2025 RE ER Inst 6stellig
Gemeinde Pfäffikon ZH

| Nummer | Bezeichnung | Rechnung 2025 | | Budget 2025 | | Rechnung 2024 | |
|-------------|---|----------------------|----------------------|-------------------|-------------------|----------------------|----------------------|
| | | Aufwand | Ertrag | Aufwand | Ertrag | Aufwand | Ertrag |
| 330040 | #Planmässige Abschreibungen Hochbauten VV | 10'412.00 | | 14'957 | | 10'412.00 | |
| 332090 | #Planmässige Abschreibungen übrige immaterielle Anlagen | 23'654.65 | | | | | |
| 363000 | Beiträge an öffentliche Gemeinwesen und Dritte | 4'311.60 | | | | | |
| 363100 | Beiträge an Kantone und Konkordate | 405'598.00 | | 410'000 | | 397'472.00 | |
| 363400 | Beiträge an öffentliche Unternehmen | 639'959.00 | | 640'000 | | 676'696.00 | |
| 363600 | Beiträge an private Organisationen ohne Erwerbszweck / Mitgliederbeiträge | 100.00 | | | | | |
| 366000 | #Planmässige Abschreibungen Investitionsbeiträge an den Bund | 3'659.00 | | 3'659 | | 3'658.00 | |
| 391000 | #Interne Verrechnung von Dienstleistungen + Pers.aufw. | 14'113.50 | | 15'850 | | 11'727.50 | |
| 394000 | #Interne Verrechnung von kalkulatorischen Zinsen und Finanzaufwand | 7'000.00 | | 11'900 | | 6'990.00 | |
| 424000 | Benützungsgebühren und Dienstleistungen | | 9'841.00 | | 10'000 | | 9'851.00 |
| 447000 | Pacht- und Mietzinse Liegenschaften VV | | 27'750.00 | | 27'750 | | 27'750.00 |
| 4041 | Ruhender Verkehr / Parkraumbewirtschaftung Strandbad Auslikon | 26'008.52 | 127'929.73 | 41'630 | 113'000 | 47'659.53 | 127'451.34 |
| | <i>Nettoergebnis</i> | <i>101'921.21</i> | | <i>71'370</i> | | <i>79'791.81</i> | |
| 304901 | #Pikettenschädigungen | | | 2'700 | | | |
| 305000 | #AG-Beiträge AHV, IV, EO, ALV, Verwaltungskosten | | | 170 | | | |
| 305300 | #AG-Beiträge an Unfall- und Personal-Haftpflichtversicherungen | | | 60 | | | |
| 305400 | #AG-Beiträge an Familienausgleichskasse | | | 30 | | | |
| 305500 | #AG-Beiträge an Krankentaggeldversicherungen | | | 30 | | | |
| 313000 | Dienstleistungen Dritter | | | | | 16'182.95 | |
| 313002 | Porto, Telefon, Gebühren | 3'955.89 | | 1'500 | | 571.75 | |
| 314103 | Übrige Unterhaltskosten | 12'923.45 | | 10'000 | | 17'608.14 | |
| 349900 | Übriger Finanzaufwand | 1'733.83 | | 4'500 | | 2'544.99 | |
| 391000 | #Interne Verrechnung von Dienstleistungen + Pers.aufw. | 7'395.35 | | 22'640 | | 10'751.70 | |
| 424010 | Parkgebühren (5,1% MWST) | | 127'929.73 | | 110'000 | | 127'451.34 |
| 426000 | Rückerstattungen und Kostenbeteiligungen Dritter | | | | 3'000 | | |
| 5 | Gesellschaft | 33'085'780.46 | 14'751'915.58 | 33'727'802 | 12'800'944 | 32'341'188.57 | 15'666'412.85 |
| | <i>Nettoergebnis</i> | | <i>18'333'864.88</i> | | <i>20'926'858</i> | | <i>16'674'775.72</i> |
| 23 | Pflegefinanzierung | 7'706'520.41 | 129'182.35 | 8'169'650 | 41'500 | 7'402'299.81 | 234'015.05 |
| | <i>Nettoergebnis</i> | | <i>7'577'338.06</i> | | <i>8'128'150</i> | | <i>7'168'284.76</i> |

Erfolgsrechnung nach Abteilungen

Rechnung / 12.3.2026 1.1.2025 - 31.12.2025 RE ER Inst 6stellig
Gemeinde Pfäffikon ZH

| Nummer | Bezeichnung | Rechnung 2025 | | Aufwand | Budget 2025 | | Aufwand | Rechnung 2024 | |
|-------------|---|---------------------|---------------------|------------------|------------------|---------------------|------------------|---------------------|--|
| | | Aufwand | Ertrag | | Ertrag | Aufwand | | Ertrag | |
| 2200 | Kranken-, Alters- und Pflegeheime | | -25'000.00 | | | | | 47'000.00 | |
| | <i>Nettoergebnis</i> | | <i>25'000.00</i> | | | | <i>47'000.00</i> | | |
| 439100 | Aufwertungen VV | | -25'000.00 | | | | | 47'000.00 | |
| 2205 | Spitäler | | 167'900.00 | | | | | 15'651.00 | |
| | <i>Nettoergebnis</i> | <i>167'900.00</i> | | | | | <i>15'651.00</i> | | |
| 439100 | Aufwertungen VV | | 167'900.00 | | | | | 15'651.00 | |
| 2210 | Pflegefinanzierung Alters- und Pflegeheime | 4'759'423.20 | | 5'305'736 | 1'500 | 4'912'561.45 | | | |
| | <i>Nettoergebnis</i> | | <i>4'759'423.20</i> | | <i>5'304'236</i> | <i>4'912'561.45</i> | | | |
| 363240 | Pflegefinanzierung Alters- und Pflegeheime | 1'506'308.10 | | 1'622'142 | | 1'620'239.80 | | | |
| 363246 | Beiträge an Gemeinden und ZV (als übr. Leistungserbringer) für Leist. Langzeitpflege | 71'229.95 | | 155'944 | | 164'742.30 | | | |
| 363541 | Beiträge an priv. Unternehm. (beauftragt. Leistungserbr.) für Leist. Langzeitpflege, Normdefizit | 1'308'071.65 | | 1'823'700 | | 1'547'740.05 | | | |
| 363542 | Beiträge an priv. Unternehm. (beauftragt. Leistungserbr.) für Leist. Langzeitpflege, über Normdefizit | 130'766.00 | | 300'000 | | 261'895.00 | | | |
| 363546 | Beiträge an priv. Unternehm. (als Leistungserbr.) für Leist. Langzeitpflege | 1'693'913.90 | | 1'367'753 | | 1'283'154.00 | | | |
| 363547 | Beiträge an priv. Unternehm. (als übr. Leistungserbr.) für Leist. Akut- + Übergangspflege | 49'133.60 | | 34'997 | | 34'790.30 | | | |
| 363556 | Beiträge an priv. Unternehm., (als übr. Leistungserbringer) für ambulante Krankenpflege (Spitex) | | | 1'200 | | | | | |
| 443910 | Übrige Rückerstattungen Dritter | | | | | 1'500 | | | |
| 2220 | Pflegefinanzierung Spitex | 2'643'036.49 | -13'717.65 | 2'593'290 | 40'000 | 2'238'354.42 | | 171'364.05 | |
| | <i>Nettoergebnis</i> | | <i>2'656'754.14</i> | | <i>2'553'290</i> | <i>2'238'354.42</i> | | <i>2'066'990.37</i> | |
| 313000 | Dienstleistungen Dritter | 5'858.80 | | | | | | | |
| 363250 | Pflegefinanzierung ambulante Krankenpflege (Spitex) | | | 15'000 | | | | | |
| 363550 | Beiträge an priv. Unternehm., Pflegefinanzierung ambulante Krankenpflege (Spitex) | 1'472'571.70 | | 1'270'496 | | 1'002'488.04 | | | |
| 363556 | Beiträge an priv. Unternehm., (als übr. Leistungserbringer) für ambulante Krankenpflege (Spitex) | 1'164'605.99 | | 1'307'794 | | 1'235'866.38 | | | |
| 426000 | Rückerstattungen und Kostenbeteiligungen Dritter | | -13'717.65 | | | 40'000 | | 171'364.05 | |
| 2230 | Gesundheitsförderung/-prävention | 54'772.45 | | 59'311 | | 54'075.04 | | | |

Erfolgsrechnung nach Abteilungen

Rechnung / 12.3.2026 1.1.2025 - 31.12.2025 RE ER Inst 6stellig
Gemeinde Pfäffikon ZH

| Nummer | Bezeichnung | Rechnung 2025 | | Budget 2025 | | Rechnung 2024 | |
|-------------|--|---------------------|---------------------|-------------------|------------------|----------------------|---------------------|
| | | Aufwand | Ertrag | Aufwand | Ertrag | Aufwand | Ertrag |
| | <i>Nettoergebnis</i> | | 54'772.45 | | 59'311 | | 54'075.04 |
| 313000 | Dienstleistungen Dritter | 2'965.85 | | 5'000 | | 2'700.00 | |
| 363600 | Beiträge an private Organisationen ohne Erwerbszweck / Mitgliederbeiträge | 49'406.60 | | 51'911 | | 48'975.04 | |
| 392000 | #Interne Verrechnung von Pacht, Mieten, Benützungskosten | 2'400.00 | | 2'400 | | 2'400.00 | |
| 2250 | Gesundheitswesen übriges | 249'288.27 | | 211'313 | | 197'308.90 | |
| | <i>Nettoergebnis</i> | | 249'288.27 | | 211'313 | | 197'308.90 |
| 301000 | #Löhne Verwaltungs- und Betriebspersonal | 83'665.83 | | 42'520 | | 43'607.30 | |
| 301011 | #Besoldungen Stundenlohn | 221.45 | | | | | |
| 305000 | #AG-Beiträge AHV, IV, EO, ALV, Verwaltungskosten | 5'373.47 | | 2'720 | | 3'259.90 | |
| 305200 | #AG-Beiträge an Pensionskassen | 7'126.44 | | 4'940 | | 5'312.25 | |
| 305300 | #AG-Beiträge an Unfall- und Personal-Haftpflichtversicherungen | 919.27 | | 470 | | 560.50 | |
| 305400 | #AG-Beiträge an Familienausgleichskasse | 859.49 | | 440 | | 520.55 | |
| 305500 | #AG-Beiträge an Krankentaggeldversicherungen | 951.60 | | 440 | | 570.95 | |
| 310100 | Betriebs- und Verbrauchsmaterial | | | 1'000 | | 21.00 | |
| 310200 | Drucksachen, Publikationen | 148.92 | | | | | |
| 311100 | Anschaffung Apparate, Maschinen, Geräte, Fahrzeuge, Werkzeuge | 237.80 | | 1'000 | | | |
| 311800 | Anschaffung immaterielle Anlagen | | | 1'950 | | | |
| 313000 | Dienstleistungen Dritter | 33'263.50 | | 37'245 | | 25'933.20 | |
| 313002 | Porto, Telefon, Gebühren | 204.30 | | | | | |
| 315800 | Unterhalt immaterielle Anlagen | 1'413.30 | | 1'280 | | 2'911.50 | |
| 317000 | Reisekosten und Spesen | 194.40 | | | | | |
| 363100 | Beiträge an Kantone und Konkordate | 24'248.50 | | 24'968 | | 24'001.75 | |
| 366040 | #Planmässige Abschreibungen Investitionsbeiträge an öffentliche Unternehmen | 75'750.00 | | 75'750 | | 75'750.00 | |
| 393090 | #Interne Verrechn. Querschnittskosten | 12'400.00 | | 12'400 | | 12'400.00 | |
| 394000 | #Interne Verrechnung von kalkulatorischen Zinsen und Finanzaufwand | 2'310.00 | | 4'190 | | 2'460.00 | |
| 43 | Sozialhilfe / Betreuung Asylsuchende | 9'736'011.62 | 7'047'532.18 | 10'175'815 | 5'693'567 | 10'211'210.41 | 6'900'576.10 |
| | <i>Nettoergebnis</i> | | 2'688'479.44 | | 4'482'248 | | 3'310'634.31 |
| 4310 | Sozialamt | 1'730'714.95 | 26'259.65 | 1'799'303 | 25'300 | 1'647'417.57 | 35'609.85 |
| | <i>Nettoergebnis</i> | | 1'704'455.30 | | 1'774'003 | | 1'611'807.72 |

Erfolgsrechnung nach Abteilungen

Rechnung / 12.3.2026 1.1.2025 - 31.12.2025 RE ER Inst 6stellig
Gemeinde Pfäffikon ZH

| Nummer | Bezeichnung | Rechnung 2025 | | Budget 2025 | | Rechnung 2024 | |
|--------|---|---------------|--------|-------------|--------|---------------|--------|
| | | Aufwand | Ertrag | Aufwand | Ertrag | Aufwand | Ertrag |
| 300000 | #Entschädigungen an Behörden und Kommissionen | 20'274.00 | | 20'450 | | 20'052.00 | |
| 300001 | #Tag- und Sitzungsgelder | 9'605.20 | | 8'500 | | 6'849.85 | |
| 301000 | #Löhne Verwaltungs- und Betriebspersonal | 1'108'625.64 | | 1'170'067 | | 1'074'311.90 | |
| 301009 | #Erstattung von Lohn des Verwaltungs- und Betriebspersonals | | | | | -3'308.75 | |
| 301011 | #Besoldungen Stundenlohn | 1'791.95 | | | | | |
| 305000 | #AG-Beiträge AHV, IV, EO, ALV, Verwaltungskosten | 73'997.47 | | 79'110 | | 69'317.15 | |
| 305200 | #AG-Beiträge an Pensionskassen | 138'656.12 | | 146'880 | | 133'946.25 | |
| 305300 | #AG-Beiträge an Unfall- und Personal-Haftpflichtversicherungen | 12'486.86 | | 13'750 | | 11'721.55 | |
| 305400 | #AG-Beiträge an Familienausgleichskasse | 11'830.09 | | 12'670 | | 11'071.40 | |
| 305500 | #AG-Beiträge an Krankentaggeldversicherungen | 12'821.38 | | 12'730 | | 11'069.85 | |
| 309000 | Aus- und Weiterbildung des Personals | 9'881.32 | | 7'700 | | 11'183.95 | |
| 309900 | Übriger Personalaufwand | 932.80 | | 4'900 | | 1'347.45 | |
| 310000 | Büromaterial | 5'046.75 | | 5'000 | | 196.75 | |
| 310100 | Betriebs- und Verbrauchsmaterial | | | 150 | | 46.60 | |
| 310200 | Drucksachen, Publikationen | | | 150 | | | |
| 310300 | Fachliteratur, Zeitschriften | 193.50 | | 200 | | 74.00 | |
| 311000 | Anschaffung Büromöbel und -geräte | 118.00 | | 1'500 | | 99.95 | |
| 311300 | Anschaffung Hardware | | | 500 | | | |
| 311800 | Anschaffung immaterielle Anlagen | 6'421.15 | | 17'820 | | | |
| 313000 | Dienstleistungen Dritter | 48'412.10 | | 46'391 | | 38'646.90 | |
| 313001 | PC-Spesen und Gebühren | 69.92 | | 250 | | 134.01 | |
| 313002 | Porto, Telefon, Gebühren | 574.55 | | 1'000 | | 350.26 | |
| 313005 | Externe Kurse, Referenten etc. | | | 1'000 | | | |
| 313400 | #Sachversicherungsprämien | 314.90 | | 300 | | 314.90 | |
| 315000 | Unterhalt Büromöbel und -geräte | 363.00 | | 1'200 | | 1'937.10 | |
| 315800 | Unterhalt immaterielle Anlagen | 13'839.00 | | 2'660 | | 25'702.50 | |
| 317000 | Reisekosten und Spesen | 611.45 | | 150 | | 146.90 | |
| 349900 | Übriger Finanzaufwand | 22.00 | | | | | |
| 361100 | Entschädigungen an Kantone und Konkordate | 1'502.10 | | 1'000 | | 917.85 | |
| 363200 | Beiträge an Gemeinden und Zweckverbände | 32'586.85 | | 4'000 | | 31'584.85 | |
| 363300 | Beiträge an öffentliche Sozialversicherungen | 43'261.85 | | 58'000 | | 12'163.70 | |
| 363600 | Beiträge an private Organisationen ohne Erwerbszweck / Mitgliederbeiträge | 75.00 | | 4'875 | | 6'138.70 | |
| 389200 | WOV-Rückstellungen | | | | | 5'000.00 | |
| 393090 | #Interne Verrechn. Querschnittskosten | 121'100.00 | | 121'100 | | 121'100.00 | |

Erfolgsrechnung nach Abteilungen

Rechnung / 12.3.2026 1.1.2025 - 31.12.2025 RE ER Inst 6stellig
Gemeinde Pfäffikon ZH

| Nummer | Bezeichnung | Rechnung 2025 | | Budget 2025 | | Rechnung 2024 | |
|-------------|--|---------------------|---------------------|------------------|------------------|---------------------|---------------------|
| | | Aufwand | Ertrag | Aufwand | Ertrag | Aufwand | Ertrag |
| 393091 | #Interne Verrechn. Arbeitsplatzkosten | 55'300.00 | | 55'300 | | 55'300.00 | |
| 426000 | Rückerstattungen und Kostenbeteiligungen Dritter | | 84.00 | | -100 | | |
| 461000 | Entschädigungen von öffentliche Gemeinwesen | | | | | | 785.00 |
| 461100 | Entschädigungen von Kantonen und Konkordaten | | 20'345.80 | | 19'700 | | 34'365.65 |
| 489200 | Entnahmen WOV-Rückstellungen | | 5'829.85 | | 5'700 | | 459.20 |
| 4311 | Sozialamt (IAZH) | 182'194.30 | 373'708.00 | 162'296 | 115'381 | 203'125.10 | 199'654.70 |
| | <i>Nettoergebnis</i> | <i>191'513.70</i> | | | <i>46'915</i> | | <i>3'470.40</i> |
| 313000 | Dienstleistungen Dritter | 103'926.60 | | 109'497 | | 123'097.70 | |
| 361100 | Entschädigungen an Kantone und Konkordate | | | 9'000 | | | |
| 361200 | Entschädigungen an Gemeinden und Zweckverbände | 32'332.00 | | 34'799 | | 21'773.00 | |
| 361400 | Entschädigungen an öffentliche Unternehmen | 45'935.70 | | 9'000 | | 58'254.40 | |
| 463100 | Beiträge von Kantonen und Konkordaten | | 373'708.00 | | 115'381 | | 199'654.70 |
| 4320 | Gesetzliche Wirtschaftliche Hilfe | 3'541'395.77 | 2'452'008.91 | 3'972'246 | 2'395'883 | 3'921'369.62 | 2'642'941.11 |
| | <i>Nettoergebnis</i> | | <i>1'089'386.86</i> | | <i>1'576'363</i> | | <i>1'278'428.51</i> |
| 313200 | Honorare externe Berater, Gutachter, Fachexperten usw. | 4'066.05 | | 6'000 | | 4'384.00 | |
| 316000 | Miete und Pacht Liegenschaften | 13'521.65 | | | | | |
| 363730 | Gesetzliche wirtschaftliche Hilfe an schweizerische Staatsangehörige ohne Kostenersatz | 1'244'517.36 | | 1'966'773 | | 1'846'844.48 | |
| 363734 | Gesetzliche wirtschaftliche Hilfe an ausländische Staatsangehörige ohne Kostenersatz | 1'184'117.93 | | 1'048'893 | | 1'049'996.35 | |
| 363735 | Gesetzliche wirtschaftliche Hilfe an ausländische Staatsangehörige mit vollem Kostenersatz | 1'095'172.78 | | 891'262 | | 1'020'144.79 | |
| 363742 | Asylfürsorge VA ab 7 Jahre | | | 59'318 | | | |
| 463100 | Beiträge von Kantonen und Konkordaten | | 53'299.00 | | 73'996 | | 58'442.00 |
| 463135 | Kostenerstattungen des Kantons für ausländische Staatsangehörige mit vollem Kostenersatz | | 1'111'315.30 | | 701'845 | | 963'298.50 |
| 463730 | Rückerstattungen Dritter für schweizerische Staatsangehörige ohne Kostenersatz | | 734'376.62 | | 892'445 | | 1'022'583.73 |
| 463734 | Rückerstattungen Dritter für ausländische Staatsangehörige ohne Kostenersatz | | 527'436.44 | | 552'127 | | 542'220.58 |
| 463735 | Rückerstattungen Dritter für ausländische Staatsangehörige mit vollem Kostenersatz | | 25'581.55 | | 175'470 | | 56'396.30 |
| 4330 | Freiwillige Wirtschaftliche Hilfe | 9'052.20 | 9'052.20 | 11'600 | 11'600 | 11'585.35 | 11'585.35 |
| 313002 | Porto, Telefon, Gebühren | 54.00 | | | | | |

Erfolgsrechnung nach Abteilungen

Rechnung / 12.3.2026 1.1.2025 - 31.12.2025 RE ER Inst 6stellig
Gemeinde Pfäffikon ZH

| Nummer | Bezeichnung | Rechnung 2025 | | Budget 2025 | | Rechnung 2024 | |
|-------------|--|---------------------|---------------------|------------------|------------------|---------------------|---------------------|
| | | Aufwand | Ertrag | Aufwand | Ertrag | Aufwand | Ertrag |
| 363750 | Beiträge für freiwillige wirtschaftliche Sozialhilfe | 8'998.20 | | 11'600 | | 11'585.35 | |
| 450100 | Entnahmen aus Fonds des FK | | | | 11'600 | | 11'585.35 |
| 498000 | Interne Übertragungen | | 9'052.20 | | | | |
| 4340 | Krankenversicherung | 958'029.05 | 960'302.00 | 1'016'972 | 980'295 | 1'004'113.36 | 1'006'675.38 |
| | <i>Nettoergebnis</i> | <i>2'272.95</i> | | | <i>36'677</i> | <i>2'562.02</i> | |
| 313000 | Dienstleistungen Dritter | 7'068.75 | | 11'000 | | 8'830.01 | |
| 363510 | Beiträge an Krankenkassen für Sozialhilfebeziehende | 889'326.80 | | 974'472 | | 960'860.65 | |
| 363512 | Beiträge an Asylorganisation für übernommene KVG-Prämien | 5'707.20 | | | | -4'874.00 | |
| 363710 | Beiträge an Sozialhilfebeziehende | 55'926.30 | | 28'500 | | 39'296.70 | |
| 363711 | Beiträge für EL-Beziehende | | | 1'000 | | | |
| 363750 | Beiträge für freiwillige wirtschaftliche Sozialhilfe | | | 2'000 | | | |
| 429015 | Rückerstattung Private aus Verlustscheinen | | 18'683.35 | | 20'000 | | 22'784.06 |
| 463000 | Beiträge vom Bund | | -9'341.65 | | 298'819 | | -11'392.03 |
| 463100 | Beiträge von Kantonen und Konkordaten | | 587'769.90 | | 244'488 | | 584'391.70 |
| 463710 | Durch Sozialhilfebeziehende rückerstattete Prämien; IPV, RDP und weitere nachträgliche Erträge | | 362'674.60 | | 391'988 | | 397'201.65 |
| 463713 | Durch EL-Beziehende rückerst. Prämie (rechtmäss. bezog. KVG-Prämien aus Nachlass) | | 515.80 | | 25'000 | | 13'690.00 |
| 4350 | Asylbewerberbetreuung | 2'874'912.55 | 2'900'959.27 | 2'844'098 | 2'049'727 | 2'891'620.21 | 2'728'919.31 |
| | <i>Nettoergebnis</i> | <i>26'046.72</i> | | | <i>794'371</i> | | <i>162'700.90</i> |
| 301000 | #Löhne Verwaltungs- und Betriebspersonal | 109'717.20 | | 110'040 | | 108'523.80 | |
| 305000 | #AG-Beiträge AHV, IV, EO, ALV, Verwaltungskosten | 7'045.35 | | 7'040 | | 6'968.65 | |
| 305200 | #AG-Beiträge an Pensionskassen | 10'824.00 | | 10'910 | | 10'756.20 | |
| 305300 | #AG-Beiträge an Unfall- und Personal-Haftpflichtversicherungen | 1'220.05 | | 1'220 | | 1'207.00 | |
| 305400 | #AG-Beiträge an Familienausgleichskasse | 1'124.50 | | 1'130 | | 1'112.20 | |
| 305500 | #AG-Beiträge an Krankentaggeldversicherungen | 1'261.65 | | 1'130 | | 1'009.40 | |
| 310300 | Fachliteratur, Zeitschriften | | | 250 | | | |
| 310900 | Übriger Material- und Warenaufwand | 1'215.05 | | 5'000 | | 10'084.93 | |
| 311100 | Anschaffung Apparate, Maschinen, Geräte, Fahrzeuge, Werkzeuge | 890.30 | | 1'000 | | | |
| 311800 | Anschaffung immaterielle Anlagen | | | 450 | | | |
| 311900 | Anschaffung übrige nicht aktivierbare Anlagen | 19'225.97 | | 35'000 | | 29'869.37 | |
| 312000 | Ver- und Entsorgung Liegenschaften VV | 800.05 | | 2'000 | | 3'751.64 | |

Erfolgsrechnung nach Abteilungen

Rechnung / 12.3.2026 1.1.2025 - 31.12.2025 RE ER Inst 6stellig
Gemeinde Pfäffikon ZH

| Nummer | Bezeichnung | Rechnung 2025 | | Budget 2025 | | Rechnung 2024 | |
|-------------|--|----------------------|---------------------|-------------------|------------------|----------------------|---------------------|
| | | Aufwand | Ertrag | Aufwand | Ertrag | Aufwand | Ertrag |
| 313000 | Dienstleistungen Dritter | 7'415.63 | | 7'200 | | 3'143.75 | |
| 313002 | Porto, Telefon, Gebühren | | | | | 423.00 | |
| 313400 | #Sachversicherungsprämien | 189.80 | | 190 | | 189.80 | |
| 314400 | Unterhalt Hochbauten, Gebäude | 5'610.67 | | 18'000 | | 17'017.36 | |
| 315800 | Unterhalt immaterielle Anlagen | 3'085.00 | | 11'000 | | 12'235.50 | |
| 316000 | Miete und Pacht Liegenschaften | 473'329.79 | | 342'000 | | 564'398.18 | |
| 317000 | Reisekosten und Spesen | 97.00 | | 800 | | 278.46 | |
| 318100 | Tatsächliche Forderungsverluste | 3'877.50 | | | | | |
| 319900 | Übriger Betriebsaufwand | 4'643.39 | | 5'000 | | 55.28 | |
| 343915 | Abfall / Kehrichtgebühren | | | 300 | | | |
| 363705 | Beiträge an Asylsuchende | 321'302.43 | | 345'756 | | 353'498.00 | |
| 363706 | Beiträge Nothilfe | 21'734.25 | | 37'000 | | 31'566.90 | |
| 363741 | Asyl VA bis 7 Jahre | 1'604'665.07 | | 1'515'018 | | 1'458'021.24 | |
| 363742 | Asylfürsorge VA ab 7 Jahre | 44'481.90 | | 79'000 | | 46'353.55 | |
| 392000 | #Interne Verrechnung von Pacht, Mieten, Benützungskosten | 231'156.00 | | 307'664 | | 231'156.00 | |
| 426000 | Rückerstattungen und Kostenbeteiligungen Dritter | | 190.00 | | | | 160.00 |
| 448000 | Mietzinse von gemieteten Liegenschaften | | 67'966.25 | | 100'000 | | 64'716.85 |
| 463705 | Rückerstattungen Asylsuchende | | 2'311.00 | | 340'000 | | 850.00 |
| 463706 | Rückerstattungen Nothilfe | | 1'769.90 | | 37'000 | | 100.00 |
| 463741 | Rückerstattung Asyl VA bis 7 Jahre | | 2'805'429.62 | | 1'512'727 | | 2'652'913.86 |
| 463742 | Rückerstattung Asyl VA ab 7 Jahre | | 23'292.50 | | 60'000 | | 10'178.60 |
| 4351 | Asylbewerberbetreuung (IAZH) | 439'712.80 | 325'242.15 | 369'300 | 115'381 | 531'979.20 | 275'190.40 |
| | <i>Nettoergebnis</i> | | <i>114'470.65</i> | | <i>253'919</i> | | <i>256'788.80</i> |
| 313000 | Dienstleistungen Dritter | 160'157.85 | | 222'000 | | 228'173.00 | |
| 361000 | Entschädigungen an öffentliche Gemeindwesen | | | 7'300 | | | |
| 361200 | Entschädigungen an Gemeinden und Zweckverbände | 73'801.65 | | 15'000 | | 41'094.00 | |
| 361400 | Entschädigungen an öffentliche Unternehmen | 205'753.30 | | 125'000 | | 262'712.20 | |
| 463100 | Beiträge von Kantonen und Konkordaten | | 325'242.15 | | 115'381 | | 275'190.40 |
| 44 | Sozialversicherungen | 10'746'281.23 | 7'444'016.95 | 10'375'260 | 7'020'222 | 10'056'607.69 | 6'809'407.65 |
| | <i>Nettoergebnis</i> | | <i>3'302'264.28</i> | | <i>3'355'038</i> | | <i>3'247'200.04</i> |
| 4370 | Amt für Zusatzleistungen zur AHV-IV | 766'809.59 | 312'973.15 | 883'260 | 304'480 | 766'506.60 | 307'090.05 |
| | <i>Nettoergebnis</i> | | <i>453'836.44</i> | | <i>578'780</i> | | <i>459'416.55</i> |
| 301000 | #Löhne Verwaltungs- und Betriebspersonal | 528'132.40 | | 608'840 | | 522'631.15 | |

Erfolgsrechnung nach Abteilungen

Rechnung / 12.3.2026 1.1.2025 - 31.12.2025 RE ER Inst 6stellig
Gemeinde Pfäffikon ZH

| Nummer | Bezeichnung | Rechnung 2025 | | Budget 2025 | | Rechnung 2024 | |
|-------------|---|-------------------|------------------|-------------|---------|---------------|------------|
| | | Aufwand | Ertrag | Aufwand | Ertrag | Aufwand | Ertrag |
| 301009 | #Erstattung von Lohn des Verwaltungs- und Betriebspersonals | -7'495.70 | | | | -22'522.50 | |
| 305000 | #AG-Beiträge AHV, IV, EO, ALV, Verwaltungskosten | 33'923.80 | | 38'970 | | 31'994.80 | |
| 305200 | #AG-Beiträge an Pensionskassen | 72'147.30 | | 82'820 | | 71'300.40 | |
| 305300 | #AG-Beiträge an Unfall- und Personal-Haftpflichtversicherungen | 5'795.65 | | 6'770 | | 5'541.80 | |
| 305400 | #AG-Beiträge an Familienausgleichskasse | 5'414.25 | | 6'240 | | 5'106.80 | |
| 305500 | #AG-Beiträge an Krankentaggeldversicherungen | 6'073.85 | | 6'270 | | 5'434.05 | |
| 309000 | Aus- und Weiterbildung des Personals | 2'763.83 | | 6'000 | | 8'280.00 | |
| 309900 | Übriger Personalaufwand | 64.00 | | | | | |
| 310000 | Büromaterial | | | 500 | | | |
| 313000 | Dienstleistungen Dritter | 10'376.11 | | 15'000 | | 17'461.95 | |
| 313002 | Porto, Telefon, Gebühren | | | 2'100 | | | |
| 315800 | Unterhalt immaterielle Anlagen | 35'164.10 | | 35'000 | | 46'425.55 | |
| 317000 | Reisekosten und Spesen | | | 300 | | 402.60 | |
| 363600 | Beiträge an private Organisationen ohne Erwerbszweck / Mitgliederbeiträge | 350.00 | | 350 | | 350.00 | |
| 393090 | #Interne Verrechn. Querschnittskosten | 50'400.00 | | 50'400 | | 50'400.00 | |
| 393091 | #Interne Verrechn. Arbeitsplatzkosten | 23'700.00 | | 23'700 | | 23'700.00 | |
| 461200 | Entschädigungen von Gemeinden und Zweckverbänden | | 312'919.15 | | 304'480 | | 307'090.05 |
| 489200 | Entnahmen WOV-Rückstellungen | | 54.00 | | | | |
| 4371 | Bedarfsabklärung Zusatzleistungen | 117'729.68 | 63'637.65 | | | | |
| | <i>Nettoergebnis</i> | | <i>54'092.03</i> | | | | |
| 301000 | #Löhne Verwaltungs- und Betriebspersonal | 82'455.47 | | | | | |
| 305000 | #AG-Beiträge AHV, IV, EO, ALV, Verwaltungskosten | 5'294.46 | | | | | |
| 305200 | #AG-Beiträge an Pensionskassen | 12'138.14 | | | | | |
| 305300 | #AG-Beiträge an Unfall- und Personal-Haftpflichtversicherungen | 917.22 | | | | | |
| 305400 | #AG-Beiträge an Familienausgleichskasse | 844.97 | | | | | |
| 305500 | #AG-Beiträge an Krankentaggeldversicherungen | 948.27 | | | | | |
| 313002 | Porto, Telefon, Gebühren | 354.30 | | | | | |
| 315800 | Unterhalt immaterielle Anlagen | 4'564.80 | | | | | |
| 317000 | Reisekosten und Spesen | 212.05 | | | | | |
| 393090 | #Interne Verrechn. Querschnittskosten | 10'000.00 | | | | | |
| 461200 | Entschädigungen von Gemeinden und Zweckverbänden | | 63'637.65 | | | | |

Erfolgsrechnung nach Abteilungen

Rechnung / 12.3.2026 1.1.2025 - 31.12.2025 RE ER Inst 6stellig
Gemeinde Pfäffikon ZH

| Nummer | Bezeichnung | Rechnung 2025 | | Budget 2025 | | Rechnung 2024 | |
|-------------|--|---------------------|---------------------|------------------|------------------|---------------------|---------------------|
| | | Aufwand | Ertrag | Aufwand | Ertrag | Aufwand | Ertrag |
| 4372 | Alters- und Hinterlassenenversicherung AHV | | 7'855.00 | | 7'742 | | |
| | <i>Nettoergebnis</i> | 7'855.00 | | 7'742 | | | |
| 461400 | Entschädigungen von öffentlichen Unternehmen | | 7'855.00 | | 7'742 | | |
| 4375 | Ergänzungsleistungen AHV (Betagte und Hinterlassene) | 5'464'539.61 | 3'907'236.85 | 5'310'000 | 3'752'100 | 5'365'943.30 | 3'737'221.25 |
| | <i>Nettoergebnis</i> | | 1'557'302.76 | | 1'557'900 | | 1'628'722.05 |
| 318000 | Wertberichtigungen auf Forderungen | | | | | 132'136.00 | |
| 318120 | Abschreibung von Rückerstattungsford. Ergänzungsleist. (zu Unrecht bez. Leist.) | 2'663.01 | | | | | |
| 363721 | Ergänzungsleistungen zur AHV | 5'073'533.00 | | 4'860'000 | | 4'948'085.00 | |
| 363723 | EL-Krankheits- und Behinderungskosten (zur AHV) | 388'343.60 | | 450'000 | | 285'722.30 | |
| 463100 | Beiträge von Kantonen und Konkordaten | | 3'633'706.00 | | 3'635'100 | | 3'492'032.00 |
| 463720 | Rückerstattungen Ergänzungsleistungen (zu Unrecht bezogene Leist.) | | 220'467.00 | | 85'000 | | 139'468.00 |
| 463721 | Rückerstattungen Ergänzungsleistungen (rechtmässig bez. aus Nachlass) | | 49'174.80 | | 28'000 | | 89'196.00 |
| 463722 | Rückerstattungen EL-Krankheits- und Behinderungskosten (zu Unrecht bez. Leist.) | | 889.05 | | 2'000 | | 14'525.25 |
| 463723 | Rückerstattungen EL-Krankheits- und Behinderungskosten (rechtmässig bez. aus Nachl.) | | 3'000.00 | | 2'000 | | 2'000.00 |
| 4380 | Ergänzungsleistungen IV | 3'795'389.35 | 2'712'958.30 | 3'620'000 | 2'546'300 | 3'336'272.84 | 2'361'598.40 |
| | <i>Nettoergebnis</i> | | 1'082'431.05 | | 1'073'700 | | 974'674.44 |
| 318128 | Erlass von Rückerstattungsford. Ergänzungsleist. (zu Unrecht bez. Leist.) | | | | | 11'018.00 | |
| 363720 | Ergänzungsleistungen zur IV | 3'559'494.00 | | 3'400'000 | | 3'144'938.00 | |
| 363722 | EL-Krankheits- und Behinderungskosten (zur IV) | 235'895.35 | | 220'000 | | 180'316.84 | |
| 463100 | Beiträge von Kantonen und Konkordaten | | 2'525'671.00 | | 2'505'300 | | 2'274'101.00 |
| 463720 | Rückerstattungen Ergänzungsleistungen (zu Unrecht bezogene Leist.) | | 186'289.00 | | 40'000 | | 85'791.00 |
| 463722 | Rückerstattungen EL-Krankheits- und Behinderungskosten (zu Unrecht bez. Leist.) | | 998.30 | | 1'000 | | 1'706.40 |
| 4385 | Beihilfen - Zuschüsse | 601'813.00 | 439'356.00 | 530'000 | 377'600 | 576'456.00 | 392'069.00 |
| | <i>Nettoergebnis</i> | | 162'457.00 | | 152'400 | | 184'387.00 |
| 318000 | Wertberichtigungen auf Forderungen | | | | | 32'799.00 | |
| 363724 | Beihilfen | 534'599.00 | | 500'000 | | 518'842.00 | |

Erfolgsrechnung nach Abteilungen

Rechnung / 12.3.2026 1.1.2025 - 31.12.2025 RE ER Inst 6stellig
Gemeinde Pfäffikon ZH

| Nummer | Bezeichnung | Rechnung 2025 | | Budget 2025 | | Rechnung 2024 | |
|-------------|---|---------------------|-------------------|------------------|------------------|---------------------|---------------------|
| | | Aufwand | Ertrag | Aufwand | Ertrag | Aufwand | Ertrag |
| 363725 | Kantonalrechtliche Zuschüsse | 67'214.00 | | 30'000 | | 24'145.00 | |
| 363726 | Gemeindezuschüsse | | | | | 670.00 | |
| 463100 | Beiträge von Kantonen und Konkordaten | | 383'902.00 | | 355'600 | | 355'829.00 |
| 463724 | Rückerstattungen Beihilfen (zu Unrecht bezog. Leistungen) | | 18'117.00 | | 12'000 | | 25'686.00 |
| 463725 | Rückerstattungen kantonalrechtliche Zuschüsse (zu Unrecht bezog. Leistungen) | | 2'339.00 | | 5'000 | | 5'742.00 |
| 463726 | Rückerstattungen Gemeindezuschüsse (zu Unrecht bezog. Leistungen) | | 2'072.00 | | 2'000 | | 1'782.00 |
| 463727 | Rückerstattungen Beihilfen (rechtmässig bezog. Leistungen aus Nachlass) | | 32'926.00 | | 2'000 | | 3'030.00 |
| 463728 | Rückerstattungen kantonalrechtl. Zuschüsse (rechtmässig bezog. Leistungen aus Nachlass) | | | | 1'000 | | |
| 4390 | Überbrückungsleistungen für ältere Arbeitslose | | | 32'000 | 32'000 | 11'428.95 | 11'428.95 |
| 363760 | Überbrückungsleistungen | | | 32'000 | | 9'438.00 | |
| 363762 | ÜL-Krankheits- und Behinderungskosten | | | | | 1'990.95 | |
| 463000 | Beiträge vom Bund | | | | 32'000 | | 7'713.75 |
| 463760 | Rückerstattungen Überbrückungsleistungen | | | | | | 3'715.20 |
| 49 | Jugend und Integration / Schulsozialarbeit | 1'076'798.77 | 83'804.47 | 1'198'409 | 31'230 | 1'028'702.72 | 1'677'185.00 |
| | <i>Nettoergebnis</i> | | <i>992'994.30</i> | | <i>1'167'179</i> | <i>648'482.28</i> | |
| 4910 | Jugend | 592'919.63 | 52'359.47 | 595'059 | | 546'089.67 | 1'645'654.00 |
| | <i>Nettoergebnis</i> | | <i>540'560.16</i> | | <i>595'059</i> | <i>1'099'564.33</i> | |
| 300002 | #Tag- und Sitzungsgelder Midnight | | | 2'500 | | | |
| 301000 | #Löhne Verwaltungs- und Betriebspersonal | 343'901.35 | | 323'070 | | 185'526.75 | |
| 301009 | #Erstattung von Lohn des Verwaltungs- und Betriebspersonals | -12'144.70 | | | | | |
| 301011 | #Besoldungen Stundenlohn | 3'944.15 | | | | | |
| 301013 | #Besoldung Stundenlohn Projekt Midnight | 5'584.10 | | 5'610 | | 6'502.80 | |
| 305000 | #AG-Beiträge AHV, IV, EO, ALV, Verwaltungskosten | 22'513.35 | | 21'200 | | 12'182.60 | |
| 305200 | #AG-Beiträge an Pensionskassen | 36'434.15 | | 37'870 | | 20'107.00 | |
| 305300 | #AG-Beiträge an Unfall- und Personal-Haftpflichtversicherungen | 3'760.35 | | 3'680 | | 2'095.55 | |
| 305400 | #AG-Beiträge an Familienausgleichskasse | 3'592.35 | | 3'390 | | 1'944.90 | |
| 305500 | #AG-Beiträge an Krankentaggeldversicherungen | 3'999.65 | | 3'410 | | 2'051.90 | |
| 309000 | Aus- und Weiterbildung des Personals | 1'400.00 | | 2'000 | | 7'404.85 | |

Erfolgsrechnung nach Abteilungen

Rechnung / 12.3.2026 1.1.2025 - 31.12.2025 RE ER Inst 6stellig
Gemeinde Pfäffikon ZH

| Nummer | Bezeichnung | Rechnung 2025 | | Budget 2025 | | Rechnung 2024 | |
|-------------|---|-------------------|-------------------|----------------|----------------|-------------------|-------------------|
| | | Aufwand | Ertrag | Aufwand | Ertrag | Aufwand | Ertrag |
| 309900 | Übriger Personalaufwand | 782.30 | | 800 | | 581.95 | |
| 310000 | Büromaterial | 505.90 | | 400 | | 286.65 | |
| 310100 | Betriebs- und Verbrauchsmaterial | 1'467.40 | | 3'500 | | | |
| 310160 | Betriebs- und Verbrauchsmaterial, Animation Projekte | 2'403.20 | | 2'000 | | 121.60 | |
| 310161 | Betriebs- und Verbrauchsmaterial, Projekte Prävention | 696.34 | | 1'000 | | 83.50 | |
| 310200 | Drucksachen, Publikationen | 1'880.95 | | 800 | | | |
| 310201 | Drucksachen, Publikationen Midnight | 214.05 | | 400 | | 80.08 | |
| 310300 | Fachliteratur, Zeitschriften | | | 600 | | 708.55 | |
| 310901 | Sachaufwand Projekte | 15'108.75 | | 27'500 | | 2'179.40 | |
| 310902 | Übriger Material- und Warenaufwand Midnight | 3'248.55 | | 3'500 | | 2'079.05 | |
| 311000 | Anschaffung Büromöbel und -geräte | 1'204.35 | | 2'000 | | 447.10 | |
| 312001 | Strom / elektrische Energie | 5'583.95 | | 3'329 | | 5'257.44 | |
| 312003 | Heizung / Klima / Lüftung | 32'249.34 | | 7'000 | | 4'479.05 | |
| 312004 | Wasser / Abwasser | 1'136.80 | | 600 | | 980.30 | |
| 312005 | Abfall / Kehricht | 406.10 | | 100 | | 40.65 | |
| 312006 | Konzessionsgebühren | 242.60 | | 300 | | 227.60 | |
| 313000 | Dienstleistungen Dritter | 14'882.26 | | 37'000 | | 195'768.05 | |
| 313002 | Porto, Telefon, Gebühren | 857.70 | | 2'500 | | 2'002.25 | |
| 313004 | Dienstleistungen Dritter Midnight | 2'790.00 | | 4'700 | | 4'335.00 | |
| 314400 | Unterhalt Hochbauten, Gebäude | 11'455.80 | | 8'000 | | 5'527.50 | |
| 315000 | Unterhalt Büromöbel und -geräte | | | 600 | | | |
| 315800 | Unterhalt immaterielle Anlagen | 1'500.80 | | | | | |
| 317000 | Reisekosten und Spesen | 117.74 | | 1'500 | | 687.60 | |
| 363200 | Beiträge an Gemeinden und Zweckverbände | 17'000.00 | | 17'000 | | 17'000.00 | |
| 363600 | Beiträge an private Organisationen ohne Erwerbszweck / Mitgliederbeiträge | 1'400.00 | | 4'400 | | 2'600.00 | |
| 393090 | #Interne Verrechn. Querschnittskosten | 62'800.00 | | 62'800 | | 62'800.00 | |
| 424000 | Benützungsgebühren und Dienstleistungen | | 15.00 | | | | |
| 425053 | Einnahmen Midnight-Kiosk | | 3.46 | | | | |
| 426000 | Rückerstattungen und Kostenbeteiligungen Dritter | | 21'560.20 | | | | |
| 463100 | Beiträge von Kantonen und Konkordaten | | 28'896.51 | | | | 1'645'654.00 |
| 489200 | Entnahmen WOV-Rückstellungen | | 1'884.30 | | | | |
| 4911 | Schulsozialarbeit | 383'167.85 | 54.00 | 422'450 | | 355'211.90 | |
| | <i>Nettoergebnis</i> | | <i>383'113.85</i> | | <i>422'450</i> | | <i>355'211.90</i> |
| 301000 | #Löhne Verwaltungs- und Betriebspersonal | 307'881.85 | | 319'470 | | 289'346.00 | |

Erfolgsrechnung nach Abteilungen

Rechnung / 12.3.2026 1.1.2025 - 31.12.2025 RE ER Inst 6stellig
Gemeinde Pfäffikon ZH

| Nummer | Bezeichnung | Rechnung 2025 | | Budget 2025 | | Rechnung 2024 | |
|-------------|--|-------------------|------------------|----------------|----------------|-------------------|------------------|
| | | Aufwand | Ertrag | Aufwand | Ertrag | Aufwand | Ertrag |
| 301009 | #Erstattung von Lohn des Verwaltungs- und Betriebspersonals | -22'031.85 | | | | | |
| 305000 | #AG-Beiträge AHV, IV, EO, ALV, Verwaltungskosten | 18'450.30 | | 20'450 | | 18'581.45 | |
| 305200 | #AG-Beiträge an Pensionskassen | 40'330.30 | | 41'450 | | 37'268.55 | |
| 305300 | #AG-Beiträge an Unfall- und Personal-Haftpflichtversicherungen | 3'195.35 | | 3'550 | | 3'218.25 | |
| 305400 | #AG-Beiträge an Familienausgleichskasse | 2'945.25 | | 3'270 | | 2'966.10 | |
| 305500 | #AG-Beiträge an Krankentaggeldversicherungen | 3'304.35 | | 3'290 | | 3'048.40 | |
| 309000 | Aus- und Weiterbildung des Personals | 12'576.35 | | 4'500 | | | |
| 309900 | Übriger Personalaufwand | 976.37 | | 800 | | | |
| 310000 | Büromaterial | 145.20 | | 300 | | | |
| 310100 | Betriebs- und Verbrauchsmaterial | 68.30 | | 600 | | | |
| 310200 | Drucksachen, Publikationen | 576.70 | | 200 | | | |
| 310201 | Drucksachen, Publikationen Midnight | | | 500 | | | |
| 310300 | Fachliteratur, Zeitschriften | 58.73 | | 700 | | | |
| 310901 | Sachaufwand Projekte | 125.95 | | 500 | | | |
| 311000 | Anschaffung Büromöbel und -geräte | 2'434.45 | | 3'000 | | | |
| 313000 | Dienstleistungen Dritter | 10'375.00 | | 16'170 | | | |
| 313002 | Porto, Telefon, Gebühren | 1'094.05 | | 2'000 | | 179.15 | |
| 313013 | Elternpartizipation | | | 300 | | | |
| 313014 | Schülerpartizipation | | | 500 | | | |
| 317000 | Reisekosten und Spesen | 661.20 | | 900 | | 604.00 | |
| 489200 | Entnahmen WOV-Rückstellungen | | 54.00 | | | | |
| 4920 | Integration | 100'711.29 | 31'391.00 | 180'900 | 31'230 | 127'401.15 | 31'531.00 |
| | <i>Nettoergebnis</i> | | <i>69'320.29</i> | | <i>149'670</i> | | <i>95'870.15</i> |
| 301000 | #Löhne Verwaltungs- und Betriebspersonal | 46'542.95 | | 61'140 | | 60'051.00 | |
| 301009 | #Erstattung von Lohn des Verwaltungs- und Betriebspersonals | -12'070.55 | | | | | |
| 305000 | #AG-Beiträge AHV, IV, EO, ALV, Verwaltungskosten | 2'988.95 | | 3'910 | | 3'856.65 | |
| 305200 | #AG-Beiträge an Pensionskassen | 5'456.90 | | 7'150 | | 6'937.30 | |
| 305300 | #AG-Beiträge an Unfall- und Personal-Haftpflichtversicherungen | 397.45 | | 680 | | 667.30 | |
| 305400 | #AG-Beiträge an Familienausgleichskasse | 477.60 | | 630 | | 615.65 | |
| 305500 | #AG-Beiträge an Krankentaggeldversicherungen | 535.15 | | 630 | | 678.70 | |
| 309000 | Aus- und Weiterbildung des Personals | 430.50 | | 1'500 | | 40.00 | |
| 309900 | Übriger Personalaufwand | 100.40 | | 150 | | 49.50 | |

Erfolgsrechnung nach Abteilungen

Rechnung / 12.3.2026 1.1.2025 - 31.12.2025 RE ER Inst 6stellig
Gemeinde Pfäffikon ZH

| Nummer | Bezeichnung | Rechnung 2025 | | Budget 2025 | | Rechnung 2024 | |
|-------------|---|---------------------|---------------------|------------------|------------------|---------------------|---------------------|
| | | Aufwand | Ertrag | Aufwand | Ertrag | Aufwand | Ertrag |
| 310000 | Büromaterial | | | 200 | | | |
| 310100 | Betriebs- und Verbrauchsmaterial | 81.99 | | 300 | | | |
| 310161 | Betriebs- und Verbrauchsmaterial, Projekte Prävention | | | 300 | | | |
| 310200 | Drucksachen, Publikationen | 182.00 | | 1'000 | | 19.00 | |
| 310300 | Fachliteratur, Zeitschriften | | | 200 | | 30.00 | |
| 310900 | Übriger Material- und Warenaufwand | 73.50 | | 1'000 | | | |
| 310901 | Sachaufwand Projekte | | | 6'500 | | 136.55 | |
| 311000 | Anschaffung Büromöbel und -geräte | 269.60 | | 500 | | 202.95 | |
| 311800 | Anschaffung immaterielle Anlagen | | | 3'300 | | | |
| 313000 | Dienstleistungen Dritter | 54'201.35 | | 89'480 | | 51'711.05 | |
| 313002 | Porto, Telefon, Gebühren | 592.15 | | 400 | | | |
| 313008 | Übersetzungen extern | 151.35 | | | | | |
| 315000 | Unterhalt Büromöbel und -geräte | | | 300 | | | |
| 315800 | Unterhalt immaterielle Anlagen | | | 730 | | 2'026.00 | |
| 317000 | Reisekosten und Spesen | | | 300 | | 79.50 | |
| 363600 | Beiträge an private Organisationen ohne Erwerbszweck / Mitgliederbeiträge | 300.00 | | 600 | | 300.00 | |
| 426000 | Rückerstattungen und Kostenbeteiligungen Dritter | | | | | | 140.00 |
| 463100 | Beiträge von Kantonen und Konkordaten | | 31'391.00 | | 31'230 | | 31'391.00 |
| 52 | Familie und Alter | 3'820'168.43 | 47'379.63 | 3'808'668 | 14'425 | 3'642'367.94 | 45'229.05 |
| | <i>Nettoergebnis</i> | | <i>3'772'788.80</i> | | <i>3'794'243</i> | | <i>3'597'138.89</i> |
| 5210 | Familie | 910'735.17 | 8'820.82 | 994'556 | | 681'789.06 | 20'885.15 |
| | <i>Nettoergebnis</i> | | <i>901'914.35</i> | | <i>994'556</i> | | <i>660'903.91</i> |
| 310100 | Betriebs- und Verbrauchsmaterial | | | | | 48.00 | |
| 310200 | Drucksachen, Publikationen | 2'539.00 | | 3'969 | | 3'384.10 | |
| 311800 | Anschaffung immaterielle Anlagen | 2'864.65 | | | | | |
| 363100 | Beiträge an Kantone und Konkordate | 6'600.00 | | 5'000 | | 3'457.25 | |
| 363200 | Beiträge an Gemeinden und Zweckverbände | 605'480.15 | | 701'587 | | 545'222.95 | |
| 363600 | Beiträge an private Organisationen ohne Erwerbszweck / Mitgliederbeiträge | 8'553.90 | | 27'000 | | 12'000.00 | |
| 363700 | Beiträge an private Haushalte | 146'555.20 | | 145'000 | | 143'867.10 | |
| 363744 | Alimentenbevorschussung | 125'942.27 | | 110'000 | | -31'190.34 | |
| 363750 | Beiträge für freiwillige wirtschaftliche Sozialhilfe | 200.00 | | 2'000 | | | |
| 389200 | WOV-Rückstellungen | | | | | 5'000.00 | |
| 392000 | #Interne Verrechnung von Pacht, Mieten, Benützungskosten | 12'000.00 | | | | | |

Erfolgsrechnung nach Abteilungen

Rechnung / 12.3.2026 1.1.2025 - 31.12.2025 RE ER Inst 6stellig
Gemeinde Pfäffikon ZH

| Nummer | Bezeichnung | Rechnung 2025 | | Budget 2025 | | Rechnung 2024 | |
|-------------|---|---------------------|------------------|------------------|---------------|---------------------|------------------|
| | | Aufwand | Ertrag | Aufwand | Ertrag | Aufwand | Ertrag |
| 463100 | Beiträge von Kantonen und Konkordaten | | 8'820.82 | | | | 20'885.15 |
| 5211 | Familie (Kinder- und Erwachsenenschutzbehörde) | 772'188.15 | | 790'717 | | 768'854.80 | |
| | <i>Nettoergebnis</i> | | 772'188.15 | | 790'717 | | 768'854.80 |
| 363200 | Beiträge an Gemeinden und Zweckverbände | 772'188.15 | | 790'717 | | 768'854.80 | |
| 5212 | Familie (Alkohol- und Drogenprävention) | 84'084.85 | | 96'415 | | 76'712.70 | |
| | <i>Nettoergebnis</i> | | 84'084.85 | | 96'415 | | 76'712.70 |
| 363200 | Beiträge an Gemeinden und Zweckverbände | 84'084.85 | | 96'415 | | 76'712.70 | |
| 5213 | Familie (Ergänzende Hilfen zur Erziehung) | 1'907'389.20 | | 1'773'820 | | 2'010'204.70 | |
| | <i>Nettoergebnis</i> | | 1'907'389.20 | | 1'773'820 | | 2'010'204.70 |
| 363100 | Beiträge an Kantone und Konkordate | 1'441'590.20 | | 1'310'820 | | 1'561'576.70 | |
| 363102 | Beiträge an Kanton und Konkordate, inkl. Beitrag Jugendsekretariat | 465'799.00 | | 463'000 | | 448'628.00 | |
| 5220 | Alter | 145'491.06 | 38'558.81 | 153'160 | 14'425 | 102'352.34 | 24'343.90 |
| | <i>Nettoergebnis</i> | | 106'932.25 | | 138'735 | | 78'008.44 |
| 301000 | #Löhne Verwaltungs- und Betriebspersonal | 82'495.80 | | 62'740 | | 63'587.60 | |
| 305000 | #AG-Beiträge AHV, IV, EO, ALV, Verwaltungskosten | 5'297.45 | | 4'020 | | 4'082.55 | |
| 305200 | #AG-Beiträge an Pensionskassen | 10'665.80 | | 8'060 | | 8'168.85 | |
| 305300 | #AG-Beiträge an Unfall- und Personal-Haftpflichtversicherungen | 917.45 | | 700 | | 707.45 | |
| 305400 | #AG-Beiträge an Familienausgleichskasse | 845.50 | | 640 | | 652.00 | |
| 305500 | #AG-Beiträge an Krankentaggeldversicherungen | 948.75 | | 650 | | 718.80 | |
| 309000 | Aus- und Weiterbildung des Personals | 1'262.83 | | 1'000 | | 290.00 | |
| 310000 | Büromaterial | 84.25 | | 100 | | | |
| 310200 | Drucksachen, Publikationen | 3'525.76 | | 6'750 | | 667.35 | |
| 310901 | Sachaufwand Projekte | 2'456.10 | | 6'300 | | 898.10 | |
| 311000 | Anschaffung Büromöbel und -geräte | 363.00 | | | | | |
| 311800 | Anschaffung immaterielle Anlagen | | | 450 | | | |
| 313000 | Dienstleistungen Dritter | 16'324.90 | | 20'700 | | 4'930.25 | |
| 313002 | Porto, Telefon, Gebühren | 354.20 | | 400 | | 411.64 | |
| 313005 | Externe Kurse, Referenten etc. | 14'393.05 | | 22'500 | | 12'779.25 | |
| 315800 | Unterhalt immaterielle Anlagen | 1'188.90 | | 2'400 | | 2'026.00 | |
| 316000 | Miete und Pacht Liegenschaften | 210.00 | | 8'000 | | | |
| 317000 | Reisekosten und Spesen | 457.32 | | 500 | | 432.50 | |

Erfolgsrechnung nach Abteilungen

Rechnung / 12.3.2026 1.1.2025 - 31.12.2025 RE ER Inst 6stellig
Gemeinde Pfäffikon ZH

| Nummer | Bezeichnung | Rechnung 2025 | | Budget 2025 | | Rechnung 2024 | |
|-------------|--|----------------------|---------------------|-------------------|------------------|----------------------|---------------------|
| | | Aufwand | Ertrag | Aufwand | Ertrag | Aufwand | Ertrag |
| 363000 | Beiträge an öffentliche Gemeinwesen und Dritte | 700.00 | | | | | |
| 363600 | Beiträge an private Organisationen ohne Erwerbszweck / Mitgliederbeiträge | 3'000.00 | | 3'250 | | 2'000.00 | |
| 363751 | Beiträge Altersarbeit | | | 4'000 | | | |
| 463100 | Beiträge von Kantonen und Konkordaten | | | | | | 300.00 |
| 489200 | Entnahmen WOV-Rückstellungen | | 417.00 | | | | |
| 498000 | Interne Übertragungen | | 38'141.81 | | 14'425 | | 24'043.90 |
| 5221 | Alter (Projekt: Lokal vernetzt älter werden) | 280.00 | | | | 2'454.34 | |
| | <i>Nettoergebnis</i> | | 280.00 | | | | 2'454.34 |
| 313000 | Dienstleistungen Dritter | 280.00 | | | | 2'416.34 | |
| 313005 | Externe Kurse, Referenten etc. | | | | | 38.00 | |
| 6 | Schule | 29'246'714.20 | 1'326'563.62 | 29'249'300 | 1'318'035 | 28'154'988.29 | 1'261'318.64 |
| | <i>Nettoergebnis</i> | | 27'920'150.58 | | 27'931'265 | | 26'893'669.65 |
| 55 | Schulbehörden und Organisation | 2'315'565.18 | 170.00 | 2'305'190 | 50 | 2'176'132.17 | 20.00 |
| | <i>Nettoergebnis</i> | | 2'315'395.18 | | 2'305'140 | | 2'176'112.17 |
| 5510 | Schulverwaltung | 776'608.10 | 170.00 | 727'170 | 50 | 817'522.71 | 20.00 |
| | <i>Nettoergebnis</i> | | 776'438.10 | | 727'120 | | 817'502.71 |
| 301000 | #Löhne Verwaltungs- und Betriebspersonal | 448'000.92 | | 413'470 | | 449'711.15 | |
| 301009 | #Erstattung von Lohn des Verwaltungs- und Betriebspersonals | -74.15 | | | | -43'218.15 | |
| 305000 | #AG-Beiträge AHV, IV, EO, ALV, Verwaltungskosten | 28'105.45 | | 26'460 | | 30'371.90 | |
| 305200 | #AG-Beiträge an Pensionskassen | 38'086.80 | | 28'010 | | 39'413.60 | |
| 305300 | #AG-Beiträge an Unfall- und Personal-Haftpflichtversicherungen | 4'825.40 | | 4'600 | | 4'761.65 | |
| 305400 | #AG-Beiträge an Familienausgleichskasse | 4'495.40 | | 4'240 | | 4'854.20 | |
| 305500 | #AG-Beiträge an Krankentaggeldversicherungen | 5'043.45 | | 4'260 | | 4'897.45 | |
| 309000 | Aus- und Weiterbildung des Personals | 6'030.70 | | 4'940 | | 1'520.00 | |
| 309900 | Übriger Personalaufwand | 792.05 | | 800 | | 609.30 | |
| 310000 | Büromaterial | 1'424.83 | | 750 | | 1'011.32 | |
| 310200 | Drucksachen, Publikationen | 17'383.20 | | 10'970 | | 11'373.08 | |
| 310901 | Sachaufwand Projekte | 17'434.45 | | 15'000 | | 14'745.02 | |
| 311000 | Anschaffung Büromöbel und -geräte | 962.00 | | 2'500 | | 1'715.48 | |
| 313000 | Dienstleistungen Dritter | 25'238.85 | | 28'500 | | 116'252.20 | |

Erfolgsrechnung nach Abteilungen

Rechnung / 12.3.2026 1.1.2025 - 31.12.2025 RE ER Inst 6stellig
Gemeinde Pfäffikon ZH

| Nummer | Bezeichnung | Rechnung 2025 | | Budget 2025 | | Rechnung 2024 | |
|-------------|--|-------------------|------------|----------------|---------|-------------------|------------|
| | | Aufwand | Ertrag | Aufwand | Ertrag | Aufwand | Ertrag |
| 313002 | Porto, Telefon, Gebühren | 2'649.70 | | 5'630 | | 5'943.31 | |
| 313300 | Informatik-Nutzungsaufwand | 19'800.70 | | 20'510 | | 17'449.50 | |
| 315000 | Unterhalt Büromöbel und -geräte | | | 500 | | 321.00 | |
| 317000 | Reisekosten und Spesen | 1'208.35 | | 950 | | 715.70 | |
| 363600 | Beiträge an private Organisationen ohne Erwerbszweck / Mitgliederbeiträge | 500.00 | | 380 | | 375.00 | |
| 393090 | #Interne Verrechn. Querschnittskosten | 107'300.00 | | 107'300 | | 107'300.00 | |
| 393091 | #Interne Verrechn. Arbeitsplatzkosten | 47'400.00 | | 47'400 | | 47'400.00 | |
| 426000 | Rückerstattungen und Kostenbeteiligungen Dritter | | 170.00 | | 50 | | 20.00 |
| 5520 | Schulpflege | 189'093.00 | | 221'820 | | 222'630.05 | |
| | <i>Nettoergebnis</i> | | 189'093.00 | | 221'820 | | 222'630.05 |
| 300000 | #Entschädigungen an Behörden und Kommissionen | 151'510.65 | | 173'630 | | 180'776.45 | |
| 305000 | #AG-Beiträge AHV, IV, EO, ALV, Verwaltungskosten | 8'564.35 | | 12'990 | | 11'496.10 | |
| 305200 | #AG-Beiträge an Pensionskassen | 18'420.65 | | 20'890 | | 19'049.90 | |
| 305300 | #AG-Beiträge an Unfall- und Personal-Haftpflichtversicherungen | 2'372.15 | | 3'180 | | 2'822.15 | |
| 305400 | #AG-Beiträge an Familienausgleichskasse | 1'381.60 | | 2'080 | | 1'838.65 | |
| 305500 | #AG-Beiträge an Krankentaggeldversicherungen | 1'636.15 | | 2'090 | | 1'836.05 | |
| 309000 | Aus- und Weiterbildung des Personals | 240.00 | | 1'500 | | | |
| 313012 | Schulische Anlässe | 3'667.45 | | 4'160 | | 3'510.75 | |
| 363600 | Beiträge an private Organisationen ohne Erwerbszweck / Mitgliederbeiträge | 1'300.00 | | 1'300 | | 1'300.00 | |
| 5530 | Schulinformatik | 776'896.94 | | 792'710 | | 617'803.08 | |
| | <i>Nettoergebnis</i> | | 776'896.94 | | 792'710 | | 617'803.08 |
| 301000 | #Löhne Verwaltungs- und Betriebspersonal | 135'327.00 | | | | 44'101.60 | |
| 302000 | #Löhne der Lehrpersonen | 22'208.04 | | 161'220 | | 58'682.36 | |
| 305000 | #AG-Beiträge AHV, IV, EO, ALV, Verwaltungskosten | 10'170.25 | | 10'300 | | 6'554.45 | |
| 305200 | #AG-Beiträge an Pensionskassen | 15'544.50 | | 22'710 | | 8'435.75 | |
| 305300 | #AG-Beiträge an Unfall- und Personal-Haftpflichtversicherungen | 1'772.60 | | 1'790 | | 1'050.05 | |
| 305400 | #AG-Beiträge an Familienausgleichskasse | 1'615.50 | | 1'650 | | 1'054.35 | |
| 305500 | #AG-Beiträge an Krankentaggeldversicherungen | 1'812.35 | | 1'660 | | 990.50 | |
| 311300 | Anschaffung Hardware | 50'767.47 | | 48'000 | | 8'643.13 | |
| 313000 | Dienstleistungen Dritter | 206'173.14 | | 206'000 | | 161'222.75 | |
| 313300 | Informatik-Nutzungsaufwand | 130'318.81 | | 137'510 | | 139'475.60 | |

Erfolgsrechnung nach Abteilungen

Rechnung / 12.3.2026 1.1.2025 - 31.12.2025 RE ER Inst 6stellig
Gemeinde Pfäffikon ZH

| Nummer | Bezeichnung | Rechnung 2025 | | Budget 2025 | | Rechnung 2024 | |
|-------------|---|----------------------|----------------------|-------------------|-------------------|----------------------|----------------------|
| | | Aufwand | Ertrag | Aufwand | Ertrag | Aufwand | Ertrag |
| 313800 | Informatikkurse für Lehrpersonen | 23'945.00 | | 36'000 | | 6'000.00 | |
| 315300 | Informatik-Unterhalt (Hardware) | 45'737.83 | | 42'500 | | 47'909.44 | |
| 315810 | Mietcontracting Glasfaser | 15'000.00 | | 15'000 | | 15'000.05 | |
| 361100 | Entschädigungen an Kantone und Konkordate | 116'504.45 | | 108'370 | | 118'683.05 | |
| 5540 | Bildung | 572'967.14 | | 563'490 | | 518'176.33 | |
| | <i>Nettoergebnis</i> | | <i>572'967.14</i> | | <i>563'490</i> | | <i>518'176.33</i> |
| 301000 | #Löhne Verwaltungs- und Betriebspersonal | 405'859.12 | | 389'410 | | 412'544.10 | |
| 301009 | #Erstattung von Lohn des Verwaltungs- und Betriebspersonals | | | | | -15'833.60 | |
| 305000 | #AG-Beiträge AHV, IV, EO, ALV, Verwaltungskosten | 25'160.60 | | 24'870 | | 25'243.15 | |
| 305200 | #AG-Beiträge an Pensionskassen | 53'603.40 | | 53'760 | | 52'039.20 | |
| 305300 | #AG-Beiträge an Unfall- und Personal-Haftpflichtversicherungen | 4'004.95 | | 4'320 | | 3'977.10 | |
| 305400 | #AG-Beiträge an Familienausgleichskasse | 4'088.75 | | 3'980 | | 4'182.60 | |
| 305500 | #AG-Beiträge an Krankentaggeldversicherungen | 4'587.50 | | 4'000 | | 4'180.05 | |
| 309000 | Aus- und Weiterbildung des Personals | 8'357.32 | | 10'900 | | 3'758.25 | |
| 309900 | Übriger Personalaufwand | 1'297.90 | | 1'500 | | 966.40 | |
| 310300 | Fachliteratur, Zeitschriften | 1'051.55 | | 1'500 | | | |
| 310901 | Sachaufwand Projekte | 27'564.62 | | 27'500 | | 10'528.69 | |
| 313000 | Dienstleistungen Dritter | 29'487.65 | | 33'000 | | 14'946.09 | |
| 313032 | Schulentwicklung alle Schuleinheiten | 5'756.40 | | 7'000 | | 400.00 | |
| 317000 | Reisekosten und Spesen | 1'347.38 | | 780 | | 944.30 | |
| 363600 | Beiträge an private Organisationen ohne Erwerbszweck / Mitgliederbeiträge | 800.00 | | 970 | | 300.00 | |
| 60 | Primarschule und Kindergarten | 15'197'657.98 | 30'552.00 | 15'092'045 | 38'720 | 14'505'048.34 | 21'575.35 |
| | <i>Nettoergebnis</i> | | <i>15'167'105.98</i> | | <i>15'053'325</i> | | <i>14'483'472.99</i> |
| 6030 | SE Steinacker Kindergarten | 973'180.29 | | 1'036'740 | | 1'024'003.29 | |
| | <i>Nettoergebnis</i> | | <i>973'180.29</i> | | <i>1'036'740</i> | | <i>1'024'003.29</i> |
| 302004 | #Löhne Schulassistenzen | 70'002.55 | | 71'330 | | 64'979.80 | |
| 302025 | #Vikariate | 4'614.70 | | 5'000 | | 7'568.75 | |
| 302090 | #Besoldungen Deutsch als Zweitsprache | 91'396.25 | | 93'550 | | 87'252.45 | |
| 302091 | #Besoldung Psychomotorik | 38'834.25 | | 39'140 | | 32'394.20 | |
| 302092 | #Besoldung Logopädie | | | | | 29'171.90 | |
| 302093 | #Besoldungen Schulassistenzen im ISR Setting | 59'867.70 | | 63'070 | | 64'308.25 | |

Erfolgsrechnung nach Abteilungen

Rechnung / 12.3.2026 1.1.2025 - 31.12.2025 RE ER Inst 6stellig
Gemeinde Pfäffikon ZH

| Nummer | Bezeichnung | Rechnung 2025 | | Budget 2025 | | Rechnung 2024 | |
|-------------|---|---------------------|---------------------|------------------|------------------|---------------------|---------------------|
| | | Aufwand | Ertrag | Aufwand | Ertrag | Aufwand | Ertrag |
| 302094 | #Besoldung Sozialpädagogik | | | 56'600 | | | |
| 304200 | Verpflegungszulagen | 1'098.80 | | 1'130 | | 1'282.75 | |
| 305000 | #AG-Beiträge AHV, IV, EO, ALV, Verwaltungskosten | 16'939.00 | | 21'110 | | 18'021.30 | |
| 305200 | #AG-Beiträge an Pensionskassen | 31'951.50 | | 22'870 | | 35'553.10 | |
| 305300 | #AG-Beiträge an Unfall- und Personal-Haftpflichtversicherungen | 2'796.40 | | 3'670 | | 3'125.40 | |
| 305400 | #AG-Beiträge an Familienausgleichskasse | 2'706.90 | | 3'380 | | 2'895.15 | |
| 305500 | #AG-Beiträge an Krankentaggeldversicherungen | 2'862.45 | | 3'400 | | 3'097.65 | |
| 309000 | Aus- und Weiterbildung des Personals | 2'510.00 | | 2'440 | | 3'191.00 | |
| 310300 | Fachliteratur, Zeitschriften | 387.35 | | 370 | | 475.90 | |
| 310400 | Lehrmittel inkl. Sonderpädagogik | 1'500.50 | | 1'800 | | 2'296.55 | |
| 310401 | Schulmaterial inkl. Sonderpädagogik | 10'129.35 | | 11'280 | | 10'664.40 | |
| 311902 | Anschaffungen Schulhaus | 2'623.06 | | 2'690 | | 817.00 | |
| 313005 | Externe Kurse, Referenten etc. | 1'740.00 | | 1'500 | | 1'500.00 | |
| 313012 | Schulische Anlässe | 1'020.76 | | 1'110 | | 1'020.29 | |
| 317100 | Exkursionen, Schulreisen | 475.30 | | 2'140 | | 635.75 | |
| 361100 | Entschädigungen an Kantone und Konkordate | 629'723.47 | | 629'160 | | 653'751.70 | |
| 6031 | SE Steinacker Primarschule | 3'816'382.26 | 16'450.00 | 3'927'975 | 14'960 | 3'675'588.17 | 7'040.00 |
| | <i>Nettoergebnis</i> | | <i>3'799'932.26</i> | | <i>3'913'015</i> | | <i>3'668'548.17</i> |
| 302003 | #Löhne Aufgabenhilfe | 18'000.40 | | 22'710 | | 15'952.60 | |
| 302004 | #Löhne Schulassistenzen | 99'815.90 | | 102'280 | | 112'365.50 | |
| 302009 | #Erstattung von Lohn der Lehrpersonen | | | | | -82'309.10 | |
| 302010 | #Leiterentschädigung Klassenlager | 7'135.00 | | 11'700 | | 2'690.00 | |
| 302025 | #Vikariate | 14'088.95 | | 10'000 | | 31'305.50 | |
| 302030 | #Hausämterentschädigung | 9'819.00 | | 9'800 | | 9'819.00 | |
| 302080 | #Besoldungen Gymivorbereitung | 3'311.15 | | 2'350 | | 3'158.15 | |
| 302090 | #Besoldungen Deutsch als Zweitsprache | 154'423.65 | | 164'300 | | 211'253.80 | |
| 302091 | #Besoldung Psychomotorik | 66'122.80 | | 66'230 | | 63'739.00 | |
| 302092 | #Besoldung Logopädie | 195'253.05 | | 196'240 | | 168'289.90 | |
| 302093 | #Besoldungen Schulassistenzen im ISR Setting | 80'964.65 | | 57'200 | | 51'971.05 | |
| 304200 | Verpflegungszulagen | 3'577.30 | | 3'710 | | 3'900.70 | |
| 305000 | #AG-Beiträge AHV, IV, EO, ALV, Verwaltungskosten | 40'584.55 | | 41'380 | | 37'531.20 | |
| 305200 | #AG-Beiträge an Pensionskassen | 72'200.20 | | 70'900 | | 75'144.80 | |
| 305300 | #AG-Beiträge an Unfall- und Personal-Haftpflichtversicherungen | 6'609.35 | | 7'190 | | 6'031.05 | |
| 305400 | #AG-Beiträge an Familienausgleichskasse | 6'485.65 | | 6'630 | | 5'991.50 | |

Erfolgsrechnung nach Abteilungen

Rechnung / 12.3.2026 1.1.2025 - 31.12.2025 RE ER Inst 6stellig
Gemeinde Pfäffikon ZH

| Nummer | Bezeichnung | Rechnung 2025 | | Budget 2025 | | Rechnung 2024 | |
|-------------|---|-------------------|-------------------|----------------|----------------|-------------------|-------------------|
| | | Aufwand | Ertrag | Aufwand | Ertrag | Aufwand | Ertrag |
| 305500 | #AG-Beiträge an Krankentaggeldversicherungen | 6'693.85 | | 6'660 | | 5'916.60 | |
| 309000 | Aus- und Weiterbildung des Personals | 29'414.50 | | 36'340 | | 19'574.45 | |
| 310300 | Fachliteratur, Zeitschriften | 2'630.94 | | 2'650 | | 2'451.95 | |
| 310301 | Fachliteratur, Zeitschriften Schülerbibliothek | 2'677.75 | | 2'650 | | 3'360.28 | |
| 310400 | Lehrmittel inkl. Sonderpädagogik | 46'703.98 | | 56'630 | | 30'757.80 | |
| 310401 | Schulmaterial inkl. Sonderpädagogik | 37'556.46 | | 39'580 | | 37'238.62 | |
| 310403 | Schulmaterial Handarbeit | 22'356.48 | | 23'850 | | 16'732.85 | |
| 310900 | Übriger Material- und Warenaufwand | 7'128.10 | | 8'500 | | 9'060.10 | |
| 310901 | Sachaufwand Projekte | 11'665.65 | | 16'000 | | 8'370.50 | |
| 311902 | Anschaffungen Schulhaus | 90'453.15 | | 92'530 | | 14'121.35 | |
| 313005 | Externe Kurse, Referenten etc. | 4'200.00 | | 4'000 | | 563.40 | |
| 313012 | Schulische Anlässe | 1'780.15 | | 3'975 | | 1'666.20 | |
| 313013 | Elternpartizipation | | | 500 | | 84.60 | |
| 313014 | Schülerpartizipation | 241.15 | | 500 | | 165.75 | |
| 313032 | Schulentwicklung alle Schuleinheiten | 3'029.50 | | 11'280 | | 8'863.60 | |
| 315000 | Unterhalt Büromöbel und -geräte | 15'435.92 | | 14'510 | | 13'809.44 | |
| 315900 | Unterhalt übrige mobile Anlagen | 10'912.40 | | 9'250 | | 10'288.16 | |
| 316100 | Mieten, Benützungskosten Mobilien | 384.00 | | 400 | | 384.00 | |
| 317000 | Reisekosten und Spesen | 835.10 | | 500 | | | |
| 317100 | Exkursionen, Schulreisen | 10'076.15 | | 13'760 | | 14'043.70 | |
| 317110 | Klassenlager | 33'729.00 | | 48'650 | | 11'611.70 | |
| 361100 | Entschädigungen an Kantone und Konkordate | 2'700'086.43 | | 2'762'640 | | 2'749'688.47 | |
| 426063 | Elternbeiträge Klassenlager | | 14'850.00 | | 14'960 | | 7'040.00 |
| 463000 | Beiträge vom Bund | | 1'600.00 | | | | |
| 6032 | SE Steinacker Schulleitung | 276'251.67 | | 283'260 | | 267'919.02 | |
| | <i>Nettoergebnis</i> | | <i>276'251.67</i> | | <i>283'260</i> | | <i>267'919.02</i> |
| 302050 | #Löhne Sekretariatsmitarbeitende Schuleinheiten | 32'095.80 | | 31'750 | | 31'768.20 | |
| 305000 | #AG-Beiträge AHV, IV, EO, ALV, Verwaltungskosten | 2'061.15 | | 2'030 | | 2'037.45 | |
| 305200 | #AG-Beiträge an Pensionskassen | 1'548.60 | | 1'540 | | 1'533.45 | |
| 305300 | #AG-Beiträge an Unfall- und Personal-Haftpflichtversicherungen | 357.35 | | 350 | | 352.90 | |
| 305400 | #AG-Beiträge an Familienausgleichskasse | 328.95 | | 330 | | 325.35 | |
| 305500 | #AG-Beiträge an Krankentaggeldversicherungen | 369.15 | | 330 | | 358.45 | |
| 309000 | Aus- und Weiterbildung des Personals | 2'777.15 | | 5'000 | | 1'173.54 | |
| 309900 | Übriger Personalaufwand | 2'045.00 | | 3'000 | | 3'086.85 | |
| 311902 | Anschaffungen Schulhaus | 806.42 | | 2'000 | | 3'524.50 | |

Erfolgsrechnung nach Abteilungen

Rechnung / 12.3.2026 1.1.2025 - 31.12.2025 RE ER Inst 6stellig
Gemeinde Pfäffikon ZH

| Nummer | Bezeichnung | Rechnung 2025 | | Budget 2025 | | Rechnung 2024 | |
|-------------|---|---------------------|---------------------|------------------|------------------|---------------------|---------------------|
| | | Aufwand | Ertrag | Aufwand | Ertrag | Aufwand | Ertrag |
| 313002 | Porto, Telefon, Gebühren | 3'402.75 | | 3'420 | | 3'436.43 | |
| 317000 | Reisekosten und Spesen | 600.00 | | 600 | | 600.00 | |
| 361101 | Entschädigung Bildungsdirektion, Löhne Schulleitungen | 229'859.35 | | 232'910 | | 219'721.90 | |
| 6040 | SE Mettlen / Auslikon Kindergarten | 1'193'434.04 | | 1'320'130 | | 1'247'324.94 | |
| | <i>Nettoergebnis</i> | | <i>1'193'434.04</i> | | <i>1'320'130</i> | | <i>1'247'324.94</i> |
| 302000 | #Löhne der Lehrpersonen | 10'451.85 | | | | 2'888.90 | |
| 302004 | #Löhne Schulassistenzen | 111'633.35 | | 90'060 | | 120'561.50 | |
| 302009 | #Erstattung von Lohn der Lehrpersonen | -3'151.60 | | | | -963.30 | |
| 302025 | #Vikariate | 6'862.25 | | 7'500 | | 8'891.65 | |
| 302090 | #Besoldungen Deutsch als Zweitsprache | 104'545.85 | | 106'260 | | 104'698.75 | |
| 302091 | #Besoldung Psychomotorik | 14'309.25 | | 100'310 | | | |
| 302092 | #Besoldung Logopädie | | | | | 2'123.45 | |
| 302093 | #Besoldungen Schulassistenzen im ISR Setting | 87'553.05 | | 92'610 | | 83'779.30 | |
| 304200 | Verpflegungszulagen | 1'151.90 | | 1'760 | | 938.50 | |
| 305000 | #AG-Beiträge AHV, IV, EO, ALV, Verwaltungskosten | 21'225.35 | | 25'500 | | 20'713.55 | |
| 305200 | #AG-Beiträge an Pensionskassen | 30'554.95 | | 49'480 | | 31'805.45 | |
| 305300 | #AG-Beiträge an Unfall- und Personal-Haftpflichtversicherungen | 3'276.85 | | 4'430 | | 3'503.85 | |
| 305400 | #AG-Beiträge an Familienausgleichskasse | 3'385.41 | | 4'080 | | 3'306.30 | |
| 305500 | #AG-Beiträge an Krankentaggeldversicherungen | 3'288.25 | | 4'100 | | 3'537.90 | |
| 309000 | Aus- und Weiterbildung des Personals | 1'310.00 | | 3'340 | | 1'334.00 | |
| 310300 | Fachliteratur, Zeitschriften | 507.75 | | 510 | | 441.00 | |
| 310400 | Lehrmittel inkl. Sonderpädagogik | 2'240.50 | | 2'420 | | 5'794.15 | |
| 310401 | Schulmaterial inkl. Sonderpädagogik | 16'588.41 | | 15'460 | | 14'665.59 | |
| 311902 | Anschaffungen Schulhaus | 7'747.90 | | 4'810 | | 934.30 | |
| 313005 | Externe Kurse, Referenten etc. | 1'160.00 | | 2'250 | | 2'250.00 | |
| 313012 | Schulische Anlässe | 1'984.75 | | 1'530 | | 1'190.70 | |
| 315900 | Unterhalt übrige mobile Anlagen | | | | | 1'678.30 | |
| 317100 | Exkursionen, Schulreisen | 2'180.90 | | 2'830 | | 1'613.20 | |
| 361100 | Entschädigungen an Kantone und Konkordate | 764'627.12 | | 800'890 | | 831'637.90 | |
| 6041 | SE Mettlen / Auslikon Primarschule | 5'436'407.08 | | 5'294'170 | | 5'028'053.94 | |
| | <i>Nettoergebnis</i> | | <i>12'870.00</i> | | <i>17'380</i> | | <i>14'535.35</i> |
| | | | <i>5'423'537.08</i> | | <i>5'276'790</i> | | <i>5'013'518.59</i> |
| 302003 | #Löhne Aufgabenhilfe | 23'253.80 | | 30'820 | | 22'276.10 | |
| 302004 | #Löhne Schulassistenzen | 140'209.25 | | 173'800 | | 128'494.45 | |
| 302009 | #Erstattung von Lohn der Lehrpersonen | -7'707.30 | | | | -1'700.75 | |

Erfolgsrechnung nach Abteilungen

Rechnung / 12.3.2026 1.1.2025 - 31.12.2025 RE ER Inst 6stellig
Gemeinde Pfäffikon ZH

| Nummer | Bezeichnung | Rechnung 2025 | | Budget 2025 | | Rechnung 2024 | |
|--------|---|---------------|--------|-------------|--------|---------------|--------|
| | | Aufwand | Ertrag | Aufwand | Ertrag | Aufwand | Ertrag |
| 302010 | #Leiterentschädigung Klassenlager | 6'798.00 | | 13'650 | | 8'010.00 | |
| 302025 | #Vikariate | 30'821.30 | | 12'500 | | 20'611.45 | |
| 302030 | #Hausämterentschädigung | 14'340.00 | | 14'340 | | 14'340.00 | |
| 302080 | #Besoldungen Gymivorbereitung | 4'304.55 | | 2'350 | | 4'422.40 | |
| 302090 | #Besoldungen Deutsch als Zweitsprache | 177'905.05 | | 164'290 | | 211'566.70 | |
| 302091 | #Besoldung Psychomotorik | 89'648.25 | | 35'580 | | 67'570.05 | |
| 302092 | #Besoldung Logopädie | 119'155.80 | | 236'600 | | 183'903.45 | |
| 302093 | #Besoldungen Schulassistenzen im ISR Setting | 264'946.55 | | 191'890 | | 179'389.50 | |
| 302094 | #Besoldung Sozialpädagogik | 20'911.20 | | 86'600 | | | |
| 304200 | Verpflegungszulagen | 3'305.25 | | 3'260 | | 4'125.60 | |
| 305000 | #AG-Beiträge AHV, IV, EO, ALV, Verwaltungskosten | 55'494.89 | | 61'800 | | 52'650.05 | |
| 305200 | #AG-Beiträge an Pensionskassen | 99'306.00 | | 71'590 | | 94'809.70 | |
| 305300 | #AG-Beiträge an Unfall- und Personal-Haftpflichtversicherungen | 9'203.90 | | 10'740 | | 8'837.25 | |
| 305400 | #AG-Beiträge an Familienausgleichskasse | 8'861.48 | | 9'900 | | 8'402.65 | |
| 305500 | #AG-Beiträge an Krankentaggeldversicherungen | 9'346.45 | | 9'950 | | 8'768.40 | |
| 309000 | Aus- und Weiterbildung des Personals | 17'746.15 | | 32'500 | | 29'547.20 | |
| 310300 | Fachliteratur, Zeitschriften | 3'999.60 | | 3'950 | | 4'101.40 | |
| 310301 | Fachliteratur, Zeitschriften Schülerbibliothek | 3'967.09 | | 3'950 | | 3'946.56 | |
| 310400 | Lehrmittel inkl. Sonderpädagogik | 88'937.08 | | 89'800 | | 55'002.82 | |
| 310401 | Schulmaterial inkl. Sonderpädagogik | 58'124.59 | | 59'640 | | 58'502.02 | |
| 310403 | Schulmaterial Handarbeit | 26'816.69 | | 35'550 | | 40'537.47 | |
| 310901 | Sachaufwand Projekte | 19'055.90 | | 15'520 | | 17'984.08 | |
| 311902 | Anschaffungen Schulhaus | 26'643.77 | | 26'650 | | 63'301.83 | |
| 313000 | Dienstleistungen Dritter | 5'017.35 | | 4'700 | | 5'256.35 | |
| 313005 | Externe Kurse, Referenten etc. | 5'451.25 | | 14'600 | | 9'455.20 | |
| 313012 | Schulische Anlässe | 5'920.79 | | 5'930 | | 5'319.13 | |
| 313013 | Elternpartizipation | 316.11 | | 500 | | 777.55 | |
| 313014 | Schülerpartizipation | 493.35 | | 700 | | 202.00 | |
| 313032 | Schulentwicklung alle Schuleinheiten | 14'900.50 | | 17'330 | | 7'274.90 | |
| 315000 | Unterhalt Büromöbel und -geräte | 26'289.04 | | 30'480 | | 28'849.81 | |
| 315900 | Unterhalt übrige mobile Anlagen | 10'074.58 | | 11'800 | | 20'884.60 | |
| 317000 | Reisekosten und Spesen | 480.20 | | 750 | | 721.70 | |
| 317100 | Exkursionen, Schulreisen | 17'880.45 | | 21'500 | | 16'023.55 | |
| 317110 | Klassenlager | 34'311.90 | | 60'730 | | 36'448.82 | |
| 361100 | Entschädigungen an Kantone und Konkordate | 3'999'876.27 | | 3'727'930 | | 3'607'439.95 | |
| 426000 | Rückerstattungen und Kostenbeteiligungen Dritter | | | | | | 345.35 |

Erfolgsrechnung nach Abteilungen

Rechnung / 12.3.2026 1.1.2025 - 31.12.2025 RE ER Inst 6stellig
Gemeinde Pfäffikon ZH

| Nummer | Bezeichnung | Rechnung 2025 | | Budget 2025 | | Rechnung 2024 | |
|-------------|---|-------------------|-------------------|----------------|----------------|-------------------|-------------------|
| | | Aufwand | Ertrag | Aufwand | Ertrag | Aufwand | Ertrag |
| 426063 | Elternbeiträge Klassenlager | | 12'870.00 | | 17'380 | | 14'190.00 |
| 6042 | SE Mettlen / Auslikon Schulleitung | 437'560.87 | | 450'110 | | 437'270.94 | |
| | <i>Nettoergebnis</i> | | <i>437'560.87</i> | | <i>450'110</i> | | <i>437'270.94</i> |
| 301009 | #Erstattung von Lohn des Verwaltungs- und Betriebspersonals | | | | | -8'379.95 | |
| 302000 | #Löhne der Lehrpersonen | | | | | 964.95 | |
| 302050 | #Löhne Sekretariatsmitarbeitende Schuleinheiten | 39'698.25 | | 45'400 | | 26'023.00 | |
| 305000 | #AG-Beiträge AHV, IV, EO, ALV, Verwaltungskosten | 2'549.10 | | 2'910 | | 1'851.00 | |
| 305200 | #AG-Beiträge an Pensionskassen | 3'048.95 | | 3'500 | | 1'800.90 | |
| 305300 | #AG-Beiträge an Unfall- und Personal-Haftpflichtversicherungen | 441.40 | | 510 | | 236.60 | |
| 305400 | #AG-Beiträge an Familienausgleichskasse | 406.85 | | 470 | | 295.25 | |
| 305500 | #AG-Beiträge an Krankentaggeldversicherungen | 456.35 | | 470 | | 315.10 | |
| 309000 | Aus- und Weiterbildung des Personals | 6'033.30 | | 7'000 | | 2'727.45 | |
| 309900 | Übriger Personalaufwand | 4'239.27 | | 4'250 | | 4'310.15 | |
| 310900 | Übriger Material- und Warenaufwand | 873.95 | | 750 | | 448.65 | |
| 311902 | Anschaffungen Schulhaus | 2'021.80 | | 2'000 | | 1'953.72 | |
| 313000 | Dienstleistungen Dritter | | | | | 43'717.29 | |
| 313002 | Porto, Telefon, Gebühren | 3'477.00 | | 3'420 | | 3'644.33 | |
| 313005 | Externe Kurse, Referenten etc. | | | 1'500 | | 2'006.95 | |
| 317000 | Reisekosten und Spesen | 900.00 | | 900 | | 900.00 | |
| 361101 | Entschädigung Bildungsdirektion, Löhne Schulleitungen | 371'914.65 | | 375'620 | | 352'935.55 | |
| 363600 | Beiträge an private Organisationen ohne Erwerbszweck / Mitgliederbeiträge | 1'500.00 | | 1'410 | | 1'520.00 | |
| 6050 | SE Obermatt Kindergarten | 733'735.64 | | 577'810 | | 685'212.95 | |
| | <i>Nettoergebnis</i> | | <i>733'735.64</i> | | <i>577'810</i> | | <i>685'212.95</i> |
| 302004 | #Löhne Schulassistenten | 34'101.00 | | 29'070 | | 30'794.10 | |
| 302025 | #Vikariate | 2'122.05 | | 2'500 | | 15'467.35 | |
| 302090 | #Besoldungen Deutsch als Zweitsprache | 108'844.10 | | 34'230 | | 78'887.00 | |
| 302092 | #Besoldung Logopädie | 16'541.15 | | 14'430 | | 13'661.55 | |
| 302093 | #Besoldungen Schulassistenten im ISR Setting | 23'292.60 | | 20'835 | | 19'726.85 | |
| 302094 | #Besoldung Sozialpädagogik | 57'390.50 | | | | 55'708.80 | |
| 304200 | Verpflegungszulagen | 1'149.40 | | 520 | | 911.35 | |
| 305000 | #AG-Beiträge AHV, IV, EO, ALV, Verwaltungskosten | 15'593.00 | | 6'500 | | 13'820.65 | |
| 305200 | #AG-Beiträge an Pensionskassen | 21'280.05 | | | | 14'768.75 | |

Erfolgsrechnung nach Abteilungen

Rechnung / 12.3.2026 1.1.2025 - 31.12.2025 RE ER Inst 6stellig
Gemeinde Pfäffikon ZH

| Nummer | Bezeichnung | Rechnung 2025 | | Budget 2025 | | Rechnung 2024 | |
|-------------|--|---------------------|---------------------|------------------|------------------|---------------------|---------------------|
| | | Aufwand | Ertrag | Aufwand | Ertrag | Aufwand | Ertrag |
| 305300 | #AG-Beiträge an Unfall- und Personal-Haftpflichtversicherungen | 2'539.00 | | 1'130 | | 2'239.10 | |
| 305400 | #AG-Beiträge an Familienausgleichskasse | 2'504.90 | | 1'040 | | 2'208.10 | |
| 305500 | #AG-Beiträge an Krankentaggeldversicherungen | 2'579.30 | | 1'050 | | 2'209.90 | |
| 309000 | Aus- und Weiterbildung des Personals | 6'500.00 | | 6'960 | | 1'880.00 | |
| 310300 | Fachliteratur, Zeitschriften | 49.50 | | 280 | | | |
| 310400 | Lehrmittel inkl. Sonderpädagogik | 1'170.51 | | 1'800 | | 1'259.84 | |
| 310401 | Schulmaterial inkl. Sonderpädagogik | 7'648.50 | | 9'120 | | 8'135.43 | |
| 310901 | Sachaufwand Projekte | 721.95 | | 1'200 | | 658.95 | |
| 311902 | Anschaffungen Schulhaus | 1'662.40 | | 3'405 | | 5'197.70 | |
| 313002 | Porto, Telefon, Gebühren | 1'339.40 | | 1'380 | | 1'358.90 | |
| 313005 | Externe Kurse, Referenten etc. | 580.00 | | 750 | | 750.00 | |
| 313012 | Schulische Anlässe | 947.90 | | 840 | | 931.60 | |
| 317100 | Exkursionen, Schulreisen | 1'339.70 | | 1'610 | | 774.30 | |
| 361100 | Entschädigungen an Kantone und Konkordate | 423'838.73 | | 439'160 | | 413'862.73 | |
| 6051 | SE Obermatt Primarschule | 2'107'975.33 | 1'232.00 | 2'006'150 | 6'380 | 1'942'476.90 | |
| | <i>Nettoergebnis</i> | | <i>2'106'743.33</i> | | <i>1'999'770</i> | | <i>1'942'476.90</i> |
| 302000 | #Löhne der Lehrpersonen | 2'953.80 | | | | | |
| 302003 | #Löhne Aufgabenhilfe | 9'015.00 | | 11'350 | | 8'018.50 | |
| 302004 | #Löhne Schulassistenzen | 100'767.60 | | 91'150 | | 90'515.35 | |
| 302009 | #Erstattung von Lohn der Lehrpersonen | -9'595.35 | | | | | |
| 302010 | #Leiterentschädigung Klassenlager | 2'875.00 | | 5'850 | | 330.00 | |
| 302025 | #Vikariate | 32'293.15 | | 7'500 | | 14'727.75 | |
| 302030 | #Hausämterentschädigung | 6'646.10 | | 6'650 | | 6'654.00 | |
| 302080 | #Besoldungen Gymivorbereitung | 1'075.75 | | 2'350 | | 1'722.60 | |
| 302090 | #Besoldungen Deutsch als Zweitsprache | 188'653.10 | | 262'670 | | 185'116.05 | |
| 302092 | #Besoldung Logopädie | 70'145.15 | | 59'810 | | 66'863.25 | |
| 302093 | #Besoldungen Schulassistenzen im ISR Setting | 76'769.50 | | 46'500 | | 60'485.00 | |
| 304200 | Verpflegungszulagen | 2'194.75 | | 2'780 | | 2'236.65 | |
| 305000 | #AG-Beiträge AHV, IV, EO, ALV, Verwaltungskosten | 28'145.95 | | 31'780 | | 27'413.70 | |
| 305200 | #AG-Beiträge an Pensionskassen | 53'441.45 | | 57'420 | | 50'121.05 | |
| 305300 | #AG-Beiträge an Unfall- und Personal-Haftpflichtversicherungen | 4'546.30 | | 5'520 | | 4'571.05 | |
| 305400 | #AG-Beiträge an Familienausgleichskasse | 4'601.45 | | 5'090 | | 4'405.50 | |
| 305500 | #AG-Beiträge an Krankentaggeldversicherungen | 4'538.20 | | 5'120 | | 4'407.00 | |
| 309000 | Aus- und Weiterbildung des Personals | 21'548.25 | | 22'770 | | 14'096.65 | |

Erfolgsrechnung nach Abteilungen

Rechnung / 12.3.2026 1.1.2025 - 31.12.2025 RE ER Inst 6stellig
Gemeinde Pfäffikon ZH

| Nummer | Bezeichnung | Rechnung 2025 | | Budget 2025 | | Rechnung 2024 | |
|-------------|---|-------------------|-------------------|----------------|----------------|-------------------|-------------------|
| | | Aufwand | Ertrag | Aufwand | Ertrag | Aufwand | Ertrag |
| 310300 | Fachliteratur, Zeitschriften | 1'131.25 | | 1'190 | | 889.90 | |
| 310301 | Fachliteratur, Zeitschriften Schülerbibliothek | 1'076.85 | | 1'190 | | 1'232.45 | |
| 310400 | Lehrmittel inkl. Sonderpädagogik | 24'049.23 | | 25'910 | | 16'499.56 | |
| 310401 | Schulmaterial inkl. Sonderpädagogik | 20'859.29 | | 18'820 | | 19'235.08 | |
| 310403 | Schulmaterial Handarbeit | 10'690.69 | | 10'710 | | 10'709.98 | |
| 310901 | Sachaufwand Projekte | 7'884.10 | | 8'300 | | 10'470.47 | |
| 311902 | Anschaffungen Schulhaus | 30'017.48 | | 31'060 | | 63'876.12 | |
| 313000 | Dienstleistungen Dritter | 2'105.80 | | 700 | | 410.80 | |
| 313005 | Externe Kurse, Referenten etc. | 3'850.00 | | 3'860 | | 17'092.70 | |
| 313012 | Schulische Anlässe | 493.40 | | 1'785 | | 320.00 | |
| 313013 | Elternpartizipation | 481.75 | | 500 | | 383.20 | |
| 313014 | Schülerpartizipation | 437.05 | | 500 | | 325.60 | |
| 313032 | Schulentwicklung alle Schuleinheiten | 6'281.70 | | 6'880 | | 6'493.44 | |
| 315000 | Unterhalt Büromöbel und -geräte | 11'723.71 | | 12'290 | | 11'683.47 | |
| 315900 | Unterhalt übrige mobile Anlagen | 4'621.10 | | 6'400 | | 3'486.35 | |
| 317000 | Reisekosten und Spesen | 218.40 | | 250 | | | |
| 317100 | Exkursionen, Schulreisen | 5'485.20 | | 6'225 | | 6'455.30 | |
| 317110 | Klassenlager | 9'116.80 | | 20'700 | | | |
| 361100 | Entschädigungen an Kantone und Konkordate | 1'364'286.38 | | 1'221'970 | | 1'228'678.38 | |
| 391000 | #Interne Verrechnung von Dienstleistungen + Pers.aufw. | 2'550.00 | | 2'600 | | 2'550.00 | |
| 426063 | Elternbeiträge Klassenlager | | 1'232.00 | | 6'380 | | |
| 6052 | SE Obermatt Schulleitung | 222'730.80 | | 195'700 | | 197'198.19 | |
| | <i>Nettoergebnis</i> | | <i>222'730.80</i> | | <i>195'700</i> | | <i>197'198.19</i> |
| 302000 | #Löhne der Lehrpersonen | | | | | 3'712.50 | |
| 302050 | #Löhne Sekretariatsmitarbeitende Schuleinheiten | 32'095.80 | | 31'750 | | 31'768.20 | |
| 305000 | #AG-Beiträge AHV, IV, EO, ALV, Verwaltungskosten | 2'060.50 | | 2'030 | | 2'275.75 | |
| 305200 | #AG-Beiträge an Pensionskassen | 1'548.60 | | 1'540 | | 1'534.90 | |
| 305300 | #AG-Beiträge an Unfall- und Personal-Haftpflichtversicherungen | 356.85 | | 350 | | 360.75 | |
| 305400 | #AG-Beiträge an Familienausgleichskasse | 328.90 | | 330 | | 363.35 | |
| 305500 | #AG-Beiträge an Krankentaggeldversicherungen | 369.20 | | 330 | | 358.40 | |
| 309000 | Aus- und Weiterbildung des Personals | 2'195.00 | | 2'500 | | 2'545.50 | |
| 309900 | Übriger Personalaufwand | 2'100.85 | | 2'000 | | 1'462.75 | |
| 310900 | Übriger Material- und Warenaufwand | 1'904.35 | | 1'500 | | 1'011.85 | |
| 311902 | Anschaffungen Schulhaus | 1'515.50 | | 2'000 | | 1'391.35 | |
| 313002 | Porto, Telefon, Gebühren | 3'454.20 | | 3'420 | | 3'464.29 | |

Erfolgsrechnung nach Abteilungen

Rechnung / 12.3.2026 1.1.2025 - 31.12.2025 RE ER Inst 6stellig
Gemeinde Pfäffikon ZH

| Nummer | Bezeichnung | Rechnung 2025 | | Budget 2025 | | Rechnung 2024 | |
|-------------|---|---------------------|---------------------|------------------|------------------|---------------------|---------------------|
| | | Aufwand | Ertrag | Aufwand | Ertrag | Aufwand | Ertrag |
| 317000 | Reisekosten und Spesen | 670.80 | | 300 | | 300.00 | |
| 361101 | Entschädigung Bildungsdirektion, Löhne Schulleitungen | 173'630.25 | | 147'180 | | 146'148.60 | |
| 363600 | Beiträge an private Organisationen ohne Erwerbszweck / Mitgliederbeiträge | 500.00 | | 470 | | 500.00 | |
| 63 | Sekundarschule | 4'945'807.59 | 19'589.00 | 5'008'855 | 30'765 | 5'028'666.45 | 28'395.00 |
| | <i>Nettoergebnis</i> | | <i>4'926'218.59</i> | | <i>4'978'090</i> | | <i>5'000'271.45</i> |
| 6320 | SE Oberstufe | 4'709'647.92 | 19'589.00 | 4'740'995 | 30'765 | 4'752'074.02 | 28'395.00 |
| | <i>Nettoergebnis</i> | | <i>4'690'058.92</i> | | <i>4'710'230</i> | | <i>4'723'679.02</i> |
| 302000 | #Löhne der Lehrpersonen | 9'806.95 | | | | | |
| 302003 | #Löhne Aufgabenhilfe | 41'963.55 | | 51'900 | | 42'163.85 | |
| 302004 | #Löhne Schulassistenzen | 96'337.35 | | 101'500 | | 92'527.00 | |
| 302010 | #Leiterentschädigung Klassenlager | 6'099.20 | | 15'960 | | 11'146.45 | |
| 302025 | #Vikariate | 27'462.10 | | 5'000 | | 15'575.80 | |
| 302030 | #Hausämterentschädigung | 18'185.10 | | 19'460 | | 18'186.00 | |
| 302040 | #Besoldungen Projekte | 7'241.10 | | 8'000 | | | |
| 302080 | #Besoldungen Gymivorbereitung | 1'741.60 | | 3'110 | | 2'364.75 | |
| 302090 | #Besoldungen Deutsch als Zweitsprache | 68'200.05 | | 68'530 | | 105'527.75 | |
| 302092 | #Besoldung Logopädie | 3'598.35 | | | | 2'542.00 | |
| 304200 | Verpflegungszulagen | 725.30 | | 710 | | 1'007.50 | |
| 305000 | #AG-Beiträge AHV, IV, EO, ALV, Verwaltungskosten | 16'477.55 | | 17'040 | | 15'416.20 | |
| 305200 | #AG-Beiträge an Pensionskassen | 17'027.10 | | 19'500 | | 23'612.70 | |
| 305300 | #AG-Beiträge an Unfall- und Personal-Haftpflichtversicherungen | 1'944.40 | | 2'960 | | 2'417.65 | |
| 305400 | #AG-Beiträge an Familienausgleichskasse | 2'629.70 | | 2'730 | | 2'514.70 | |
| 305500 | #AG-Beiträge an Krankentaggeldversicherungen | 1'717.00 | | 2'740 | | 2'170.75 | |
| 309000 | Aus- und Weiterbildung des Personals | 8'993.50 | | 10'100 | | 2'333.25 | |
| 310300 | Fachliteratur, Zeitschriften | 2'851.16 | | 2'890 | | 2'238.48 | |
| 310301 | Fachliteratur, Zeitschriften Schülerbibliothek | 1'546.95 | | 3'900 | | 2'339.76 | |
| 310400 | Lehrmittel inkl. Sonderpädagogik | 96'118.03 | | 97'000 | | 83'438.78 | |
| 310401 | Schulmaterial inkl. Sonderpädagogik | 51'113.96 | | 53'180 | | 53'992.50 | |
| 310402 | Schulmaterial Wahlfächer | 6'942.66 | | 8'250 | | 7'479.46 | |
| 310403 | Schulmaterial Handarbeit | 22'834.92 | | 6'380 | | 25'269.80 | |
| 310404 | Schulmaterial Hauswirtschaft | 35'816.52 | | 37'090 | | 36'202.65 | |
| 310900 | Übriger Material- und Warenaufwand | 37'833.38 | | 46'600 | | 23'098.10 | |
| 311902 | Anschaffungen Schulhaus | 25'155.11 | | 29'700 | | 44'276.67 | |

Erfolgsrechnung nach Abteilungen

Rechnung / 12.3.2026 1.1.2025 - 31.12.2025 RE ER Inst 6stellig
Gemeinde Pfäffikon ZH

| Nummer | Bezeichnung | Rechnung 2025 | | Budget 2025 | | Rechnung 2024 | |
|-------------|--|---------------------|---------------------|------------------|------------------|---------------------|---------------------|
| | | Aufwand | Ertrag | Aufwand | Ertrag | Aufwand | Ertrag |
| 313002 | Porto, Telefon, Gebühren | 3'484.70 | | 3'920 | | 3'551.04 | |
| 313005 | Externe Kurse, Referenten etc. | 7'309.30 | | 7'200 | | 6'460.00 | |
| 313012 | Schulische Anlässe | 19'912.65 | | 27'070 | | 21'628.05 | |
| 313013 | Elternpartizipation | 313.25 | | 1'000 | | 706.25 | |
| 313014 | Schülerpartizipation | 683.25 | | 500 | | 148.85 | |
| 313032 | Schulentwicklung alle Schuleinheiten | 11'139.60 | | 9'360 | | 7'138.00 | |
| 315000 | Unterhalt Büromöbel und -geräte | 22'126.08 | | 21'580 | | 24'583.13 | |
| 315900 | Unterhalt übrige mobile Anlagen | 3'563.55 | | 5'600 | | 1'567.85 | |
| 316100 | Mieten, Benützungskosten Mobilien | 1'836.50 | | 1'400 | | 339.15 | |
| 317000 | Reisekosten und Spesen | 1'408.40 | | 1'000 | | 1'526.00 | |
| 317100 | Exkursionen, Schulreisen | 41'806.35 | | 57'715 | | 31'213.70 | |
| 317110 | Klassenlager | 49'055.90 | | 57'800 | | 88'190.73 | |
| 361100 | Entschädigungen an Kantone und Konkordate | 3'936'645.80 | | 3'932'620 | | 3'947'178.72 | |
| 426061 | Elternbeiträge Schulreisen + mehrtägige Exkursionen | | 2'684.00 | | 8'580 | | 2'805.00 |
| 426063 | Elternbeiträge Klassenlager | | 13'830.00 | | 14'960 | | 22'440.00 |
| 426065 | Elternbeiträge Wintersporttag | | 3'075.00 | | 7'225 | | 3'150.00 |
| 6322 | SE Oberstufe Schulleitung | 236'159.67 | | 267'860 | | 276'592.43 | |
| | <i>Nettoergebnis</i> | | 236'159.67 | | 267'860 | | 276'592.43 |
| 301009 | #Erstattung von Lohn des Verwaltungs- und Betriebspersonals | | | | | -8'380.05 | |
| 302050 | #Löhne Sekretariatsmitarbeitende Schuleinheiten | 19'044.00 | | 25'710 | | 23'822.05 | |
| 305000 | #AG-Beiträge AHV, IV, EO, ALV, Verwaltungskosten | 1'222.55 | | 1'650 | | 1'412.40 | |
| 305200 | #AG-Beiträge an Pensionskassen | 1'732.80 | | 1'940 | | 1'527.20 | |
| 305300 | #AG-Beiträge an Unfall- und Personal-Haftpflichtversicherungen | 211.85 | | 290 | | 146.50 | |
| 305400 | #AG-Beiträge an Familienausgleichskasse | 195.05 | | 260 | | 225.60 | |
| 305500 | #AG-Beiträge an Krankentaggeldversicherungen | 218.85 | | 270 | | 248.40 | |
| 309000 | Aus- und Weiterbildung des Personals | 314.40 | | 3'000 | | 500.00 | |
| 309900 | Übriger Personalaufwand | 665.75 | | 2'000 | | 1'995.80 | |
| 311902 | Anschaffungen Schulhaus | 1'562.67 | | 2'000 | | 383.80 | |
| 313000 | Dienstleistungen Dritter | | | | | 43'717.33 | |
| 317000 | Reisekosten und Spesen | 400.00 | | 300 | | 300.00 | |
| 361101 | Entschädigung Bildungsdirektion, Löhne Schulleitungen | 210'591.75 | | 230'440 | | 210'693.40 | |
| 66 | Schule allgemein | 6'787'683.45 | 1'276'252.62 | 6'843'210 | 1'248'500 | 6'445'141.33 | 1'211'328.29 |
| | <i>Nettoergebnis</i> | | 5'511'430.83 | | 5'594'710 | | 5'233'813.04 |

Erfolgsrechnung nach Abteilungen

Rechnung / 12.3.2026 1.1.2025 - 31.12.2025 RE ER Inst 6stellig
Gemeinde Pfäffikon ZH

| Nummer | Bezeichnung | Rechnung 2025 | | Budget 2025 | | Rechnung 2024 | |
|-------------|---|---------------------|-------------------|------------------|----------------|---------------------|-------------------|
| | | Aufwand | Ertrag | Aufwand | Ertrag | Aufwand | Ertrag |
| 6610 | Tagesstrukturen | 1'147'354.00 | 596'536.82 | 1'375'170 | 729'680 | 1'301'121.60 | 628'494.19 |
| | <i>Nettoergebnis</i> | | <i>550'817.18</i> | | <i>645'490</i> | | <i>672'627.41</i> |
| 301009 | #Erstattung von Lohn des Verwaltungs- und Betriebspersonals | -1'466.50 | | | | -1'523.20 | |
| 301011 | #Besoldungen Stundenlohn | | | | | 923.50 | |
| 302040 | #Besoldungen Projekte | 762'849.70 | | 925'230 | | 881'731.90 | |
| 305000 | #AG-Beiträge AHV, IV, EO, ALV, Verwaltungskosten | 49'175.10 | | 59'220 | | 56'696.00 | |
| 305200 | #AG-Beiträge an Pensionskassen | 68'567.70 | | 84'230 | | 80'507.30 | |
| 305300 | #AG-Beiträge an Unfall- und Personal-Haftpflichtversicherungen | 7'650.95 | | 10'290 | | 9'329.85 | |
| 305400 | #AG-Beiträge an Familienausgleichskasse | 7'852.10 | | 9'480 | | 9'050.55 | |
| 305500 | #AG-Beiträge an Krankentaggeldversicherungen | 8'193.80 | | 9'530 | | 9'159.95 | |
| 309000 | Aus- und Weiterbildung des Personals | 13'702.05 | | 10'300 | | 9'201.00 | |
| 309900 | Übriger Personalaufwand | 487.85 | | 500 | | | |
| 310500 | Lebensmittel | 214'042.85 | | 250'380 | | 228'548.40 | |
| 310900 | Übriger Material- und Warenaufwand | 3'936.00 | | 4'000 | | 3'382.00 | |
| 310901 | Sachaufwand Projekte | 3'584.25 | | 3'500 | | 4'335.80 | |
| 313000 | Dienstleistungen Dritter | 6'994.30 | | 7'000 | | 8'364.65 | |
| 313002 | Porto, Telefon, Gebühren | 673.85 | | 360 | | 474.40 | |
| 317000 | Reisekosten und Spesen | 300.00 | | 300 | | 300.00 | |
| 363600 | Beiträge an private Organisationen ohne Erwerbszweck / Mitgliederbeiträge | 810.00 | | 850 | | 639.50 | |
| 424000 | Benützungsgebühren und Dienstleistungen | | 587'655.00 | | 729'680 | | 615'334.00 |
| 426000 | Rückerstattungen und Kostenbeteiligungen Dritter | | 61.00 | | | | 80.30 |
| 463100 | Beiträge von Kantonen und Konkordaten | | 8'820.82 | | | | 13'079.89 |
| 6611 | Ferienbetreuung | 29'872.90 | 26'645.00 | 63'480 | 26'220 | 38'749.60 | 33'332.00 |
| | <i>Nettoergebnis</i> | | <i>3'227.90</i> | | <i>37'260</i> | | <i>5'417.60</i> |
| 302040 | #Besoldungen Projekte | 22'889.60 | | 49'120 | | 28'177.05 | |
| 305000 | #AG-Beiträge AHV, IV, EO, ALV, Verwaltungskosten | 1'383.00 | | 3'140 | | 1'716.80 | |
| 305200 | #AG-Beiträge an Pensionskassen | 1'680.35 | | | | 1'844.35 | |
| 305300 | #AG-Beiträge an Unfall- und Personal-Haftpflichtversicherungen | 235.10 | | 550 | | 297.45 | |
| 305400 | #AG-Beiträge an Familienausgleichskasse | 220.70 | | 500 | | 273.80 | |
| 305500 | #AG-Beiträge an Krankentaggeldversicherungen | 241.85 | | 510 | | 291.70 | |
| 310500 | Lebensmittel | 3'194.90 | | 7'680 | | 4'784.85 | |

Erfolgsrechnung nach Abteilungen

Rechnung / 12.3.2026 1.1.2025 - 31.12.2025 RE ER Inst 6stellig
Gemeinde Pfäffikon ZH

| Nummer | Bezeichnung | Rechnung 2025 | | Budget 2025 | | Rechnung 2024 | |
|-------------|---|---------------------|---------------------|------------------|------------------|---------------------|---------------------|
| | | Aufwand | Ertrag | Aufwand | Ertrag | Aufwand | Ertrag |
| 317100 | Exkursionen, Schulreisen | 27.40 | | 1'980 | | 1'363.60 | |
| 424000 | Benützungsgebühren und Dienstleistungen | | 26'645.00 | | 26'220 | | 33'332.00 |
| 6612 | Tagesstrukturen mit besonderen Betreuungsansprüchen | 247'488.05 | 37'574.50 | | | | |
| | <i>Nettoergebnis</i> | | <i>209'913.55</i> | | | | |
| 302040 | #Besoldungen Projekte | 192'924.25 | | | | | |
| 305000 | #AG-Beiträge AHV, IV, EO, ALV, Verwaltungskosten | 11'989.05 | | | | | |
| 305200 | #AG-Beiträge an Pensionskassen | 19'538.40 | | | | | |
| 305300 | #AG-Beiträge an Unfall- und Personal-Haftpflichtversicherungen | 2'557.30 | | | | | |
| 305400 | #AG-Beiträge an Familienausgleichskasse | 1'912.00 | | | | | |
| 305500 | #AG-Beiträge an Krankentaggeldversicherungen | 2'070.45 | | | | | |
| 310500 | Lebensmittel | 9'947.60 | | | | | |
| 313000 | Dienstleistungen Dritter | 6'549.00 | | | | | |
| 424000 | Benützungsgebühren und Dienstleistungen | | 37'574.50 | | | | |
| 6620 | Musikschule | 764'319.10 | | 732'370 | | 715'944.18 | |
| | <i>Nettoergebnis</i> | | <i>764'319.10</i> | | <i>732'370</i> | | <i>715'944.18</i> |
| 310900 | Übriger Material- und Warenaufwand | | | 850 | | 379.48 | |
| 315900 | Unterhalt übrige mobile Anlagen | 23'380.00 | | 21'570 | | 13'414.15 | |
| 363201 | Beiträge an die Musikgrundschule MSZO | 137'688.82 | | 132'400 | | 133'653.46 | |
| 363202 | Beiträge an Klassenunterricht MSZO | 37'877.18 | | 37'330 | | 36'946.04 | |
| 363203 | Beiträge an die Musikschule MSZO | 565'373.10 | | 540'220 | | 531'551.05 | |
| 6630 | Volksschule allgemein | 1'793'832.81 | 64'686.30 | 1'750'620 | 62'600 | 1'721'131.76 | 58'033.50 |
| | <i>Nettoergebnis</i> | | <i>1'729'146.51</i> | | <i>1'688'020</i> | | <i>1'663'098.26</i> |
| 302020 | #Leiterentschädigung Schneesportlager | 11'760.00 | | 13'610 | | 7'620.00 | |
| 302080 | #Besoldungen Gymivorbereitung | 975.50 | | 300 | | 726.90 | |
| 302081 | #Besoldungen Lotsendienst | 63'447.50 | | 76'020 | | 66'771.80 | |
| 305000 | #AG-Beiträge AHV, IV, EO, ALV, Verwaltungskosten | 1'485.15 | | 5'350 | | 1'305.90 | |
| 305200 | #AG-Beiträge an Pensionskassen | 816.60 | | | | 1'231.80 | |
| 305300 | #AG-Beiträge an Unfall- und Personal-Haftpflichtversicherungen | 233.85 | | 930 | | 183.80 | |
| 305400 | #AG-Beiträge an Familienausgleichskasse | 231.75 | | 860 | | 208.45 | |
| 305500 | #AG-Beiträge an Krankentaggeldversicherungen | 122.10 | | 860 | | 55.35 | |
| 309900 | Übriger Personalaufwand | 51'431.62 | | 77'890 | | 66'170.98 | |

Erfolgsrechnung nach Abteilungen

Rechnung / 12.3.2026 1.1.2025 - 31.12.2025 RE ER Inst 6stellig
Gemeinde Pfäffikon ZH

| Nummer | Bezeichnung | Rechnung 2025 | | Budget 2025 | | Rechnung 2024 | |
|-------------|---|---------------------|---------------------|------------------|------------------|---------------------|---------------------|
| | | Aufwand | Ertrag | Aufwand | Ertrag | Aufwand | Ertrag |
| 310400 | Lehrmittel inkl. Sonderpädagogik | 4'080.30 | | 8'760 | | 8'147.60 | |
| 310900 | Übriger Material- und Warenaufwand | 995.69 | | 1'000 | | 981.18 | |
| 310901 | Sachaufwand Projekte | 898.75 | | 5'000 | | 1'981.05 | |
| 313002 | Porto, Telefon, Gebühren | | | 250 | | 80.50 | |
| 313008 | Übersetzungen extern | 16'911.80 | | 6'830 | | 10'487.00 | |
| 313016 | Dienstleistung Dritter Fortbildung / Elternbildung | 2'800.00 | | 6'150 | | 1'525.45 | |
| 313018 | Veloprüfung | 2'494.70 | | 3'200 | | 2'446.20 | |
| 313031 | Schulbus und Postauto | 152'800.45 | | 182'970 | | 146'053.60 | |
| 313400 | #Sachversicherungsprämien | 127.40 | | 130 | | 127.40 | |
| 317000 | Reisekosten und Spesen | 13.50 | | 150 | | | |
| 317120 | Schneesportlager | 22'566.35 | | 28'500 | | 19'034.45 | |
| 318100 | Tatsächliche Forderungsverluste | | | 2'500 | | 270.00 | |
| 330060 | #Planmässige Abschreibungen Mobilien VV | 358'270.50 | | 308'340 | | 365'860.85 | |
| 361100 | Entschädigungen an Kantone und Konkordate | 18'033.00 | | 23'350 | | 18'471.50 | |
| 361200 | Entschädigungen an Gemeinden und Zweckverbände | 679'386.80 | | 584'390 | | 590'370.00 | |
| 363100 | Beiträge an Kantone und Konkordate | 397'900.00 | | 402'500 | | 403'200.00 | |
| 363600 | Beiträge an private Organisationen ohne Erwerbszweck / Mitgliederbeiträge | 1'456.50 | | 1'600 | | 1'560.00 | |
| 390000 | #Interne Verrechnung von Material- und Warenbezügen | | | 1'000 | | | |
| 391000 | #Interne Verrechnung von Dienstleistungen + Pers.aufw. | 1'393.00 | | 1'500 | | 2'340.00 | |
| 394000 | #Interne Verrechnung von kalkulatorischen Zinsen und Finanzaufwand | 3'200.00 | | 6'680 | | 3'920.00 | |
| 423000 | Schulgelder | | 46'466.30 | | 40'900 | | 41'983.50 |
| 426000 | Rückerstattungen und Kostenbeteiligungen Dritter | | 1'900.00 | | 2'500 | | 1'900.00 |
| 426062 | Elternbeiträge Schneesportlager | | 16'320.00 | | 19'200 | | 14'150.00 |
| 6640 | Sonderschulung & andere Massnahmen | 2'670'573.59 | 550'810.00 | 2'734'630 | 430'000 | 2'530'402.70 | 491'468.60 |
| | <i>Nettoergebnis</i> | | <i>2'119'763.59</i> | | <i>2'304'630</i> | | <i>2'038'934.10</i> |
| 313000 | Dienstleistungen Dritter | 155'329.34 | | 174'730 | | 137'205.30 | |
| 313002 | Porto, Telefon, Gebühren | 1'587.50 | | 2'000 | | 1'606.45 | |
| 313006 | Transportkosten Sonderschulung & andere Massnahmen | 363'514.10 | | 365'000 | | 300'585.65 | |
| 318100 | Tatsächliche Forderungsverluste | 1'380.00 | | 2'000 | | 730.00 | |
| 363401 | Tagessonderschulung Privatschule "ultimo ratio" | 502'014.65 | | 432'300 | | 551'619.40 | |
| 363402 | Tagessonderschulung in Sonderschule und Heimsonderschulung | 1'444'478.00 | | 1'604'200 | | 1'371'902.00 | |
| 363403 | Sonderschulung 15plus | 73'129.00 | | 77'400 | | 70'677.40 | |
| 363404 | Einzelunterricht als Form der Sonderschulung | 129'141.00 | | 77'000 | | 96'076.50 | |

Erfolgsrechnung nach Abteilungen

Rechnung / 12.3.2026 1.1.2025 - 31.12.2025 RE ER Inst 6stellig
Gemeinde Pfäffikon ZH

| Nummer | Bezeichnung | Rechnung 2025 | | Budget 2025 | | Rechnung 2024 | |
|-------------|--|----------------------|----------------------|-------------------|-------------------|----------------------|----------------------|
| | | Aufwand | Ertrag | Aufwand | Ertrag | Aufwand | Ertrag |
| 426000 | Rückerstattungen und Kostenbeteiligungen Dritter | | 29'473.00 | | 30'000 | | 28'458.60 |
| 463100 | Beiträge von Kantonen und Konkordaten | | 521'337.00 | | 400'000 | | 463'010.00 |
| 6660 | Schulgesundheit | 134'243.00 | | 186'940 | | 137'791.49 | |
| | <i>Nettoergebnis</i> | | <i>134'243.00</i> | | <i>186'940</i> | | <i>137'791.49</i> |
| 301011 | #Besoldungen Stundenlohn | 13'494.10 | | 7'670 | | 10'072.20 | |
| 305000 | #AG-Beiträge AHV, IV, EO, ALV, Verwaltungskosten | 451.25 | | 490 | | 312.60 | |
| 305300 | #AG-Beiträge an Unfall- und Personal-Haftpflichtversicherungen | 29.50 | | 90 | | 22.05 | |
| 305400 | #AG-Beiträge an Familienausgleichskasse | 72.00 | | 80 | | 49.90 | |
| 309000 | Aus- und Weiterbildung des Personals | 290.00 | | 250 | | | |
| 310200 | Drucksachen, Publikationen | 229.15 | | 500 | | | |
| 310900 | Übriger Material- und Warenaufwand | 283.35 | | 900 | | 406.00 | |
| 313000 | Dienstleistungen Dritter | 119'316.85 | | 176'720 | | 126'769.74 | |
| 317000 | Reisekosten und Spesen | 16.80 | | 120 | | 39.00 | |
| 363600 | Beiträge an private Organisationen ohne Erwerbszweck / Mitgliederbeiträge | 60.00 | | 120 | | 120.00 | |
| 9 | Finanzierung und Abschluss | 4'434'091.65 | 70'445'577.57 | 664'120 | 69'763'496 | 3'326'362.80 | 66'570'781.89 |
| | <i>Nettoergebnis</i> | <i>66'011'485.92</i> | | <i>69'099'376</i> | | <i>63'244'419.09</i> | |
| 90 | Finanzierung | 679'044.10 | 70'445'577.57 | 664'120 | 67'767'295 | 477'675.76 | 66'570'781.89 |
| | <i>Nettoergebnis</i> | <i>69'766'533.47</i> | | <i>67'103'175</i> | | <i>66'093'106.13</i> | |
| 901 | Steuern | 559'589.30 | 68'134'530.62 | 576'050 | 65'331'595 | 253'532.61 | 64'399'862.09 |
| | <i>Nettoergebnis</i> | <i>67'574'941.32</i> | | <i>64'755'545</i> | | <i>64'146'329.48</i> | |
| 9010 | Gemeindesteuern | 122'784.31 | 47'394'179.93 | 80'000 | 44'951'511 | 11'971.09 | 44'857'280.52 |
| 318000 | Wertberichtigungen auf Forderungen | -9'557.24 | | | | -53'800.46 | |
| 318100 | Tatsächliche Forderungsverluste | 132'341.55 | | 80'000 | | 65'771.55 | |
| 400000 | Einkommenssteuern natürliche Personen Rechnungsjahr | | 31'515'827.94 | | 30'650'511 | | 29'579'245.37 |
| 400010 | Einkommenssteuern natürliche Personen früherer Jahre | | 5'140'582.36 | | 3'700'000 | | 4'539'639.33 |
| 400020 | Nachsteuern Einkommenssteuern natürliche Personen | | 37'252.64 | | 70'000 | | 27'346.69 |
| 400040 | Aktive Steuerauscheidungen Einkommenssteuern natürliche Personen | | 699'920.65 | | 790'000 | | 677'483.70 |
| 400050 | Passive Steuerauscheidungen Einkommenssteuern natürliche Personen | | -1'276'649.40 | | -1'100'000 | | -946'010.10 |

Erfolgsrechnung nach Abteilungen

Rechnung / 12.3.2026 1.1.2025 - 31.12.2025 RE ER Inst 6stellig
Gemeinde Pfäffikon ZH

| Nummer | Bezeichnung | Rechnung 2025 | | Budget 2025 | | Rechnung 2024 | |
|-------------|--|------------------|---------------------|---------------|------------------|------------------|---------------------|
| | | Aufwand | Ertrag | Aufwand | Ertrag | Aufwand | Ertrag |
| 400060 | Anrechnung ausländischer Quellensteuern natürliche Personen | | -39'978.30 | | -78'000 | | -62'110.50 |
| 400100 | Vermögenssteuern natürliche Personen Rechnungsjahr | | 5'186'989.91 | | 5'214'000 | | 4'924'023.53 |
| 400110 | Vermögenssteuern natürliche Personen früherer Jahre | | 870'760.14 | | 1'050'000 | | 508'099.52 |
| 400120 | Nachsteuern Vermögenssteuern natürliche Personen | | 19'932.21 | | 20'000 | | 12'817.06 |
| 400140 | Aktive Steuerauscheidungen Vermögenssteuern natürliche Personen | | 134'878.60 | | 140'000 | | 189'373.00 |
| 400150 | Passive Steuerauscheidungen Vermögenssteuern natürliche Personen | | -379'107.70 | | -267'000 | | -195'345.15 |
| 400200 | Quellensteuern I natürliche Personen | | 1'236'180.46 | | 810'000 | | 848'024.27 |
| 400201 | Quellensteuern II natürliche Personen | | 4'947.85 | | 3'000 | | 5'132.23 |
| 400800 | Personensteuern | | 255'972.37 | | 248'000 | | 251'192.02 |
| 401000 | Gewinnsteuern juristische Personen Rechnungsjahr | | 1'786'441.80 | | 1'914'000 | | 1'640'450.90 |
| 401010 | Gewinnsteuern juristische Personen früherer Jahre | | 256'588.13 | | 420'000 | | 956'420.82 |
| 401020 | Nachsteuern Gewinnsteuern juristische Personen | | | | | | 1'944.80 |
| 401040 | Aktive Steuerauscheidungen Gewinnsteuern juristische Personen | | 1'653'217.75 | | 1'000'000 | | 1'628'348.55 |
| 401050 | Passive Steuerauscheidungen Gewinnsteuern juristische Personen | | -78'017.70 | | -30'000 | | -24'660.15 |
| 401060 | Anrechnung ausländischer Quellensteuern juristische Personen | | -1'315.15 | | -2'000 | | -1'668.20 |
| 401100 | Kapitalsteuern juristische Personen Rechnungsjahr | | 272'072.90 | | 302'000 | | 261'026.70 |
| 401110 | Kapitalsteuern juristische Personen früherer Jahre | | 31'317.17 | | 30'000 | | -33'555.47 |
| 401120 | Nachsteuern Kapitalsteuern juristische Personen | | | | | | -4.40 |
| 401140 | Aktive Steuerauscheidungen Kapitalsteuern juristische Personen | | 74'895.70 | | 70'000 | | 74'155.40 |
| 401150 | Passive Steuerauscheidungen Kapitalsteuern juristische Personen | | -8'530.40 | | -3'000 | | -4'089.40 |
| 9020 | Sondersteuern | 19'447.40 | 6'145'143.15 | 18'000 | 7'100'000 | 19'813.43 | 5'680'247.95 |
| 313002 | Porto, Telefon, Gebühren | | | | | 80.30 | |
| 318100 | Tatsächliche Forderungsverluste | | | | | 135.00 | |
| 349900 | Übriger Finanzaufwand | 67.40 | | | | 98.13 | |
| 361100 | Entschädigungen an Kantone und Konkordate | 19'380.00 | | 18'000 | | 19'500.00 | |
| 402200 | Grundstückgewinnsteuern | | 6'041'841.65 | | 7'000'000 | | 5'577'925.45 |
| 403300 | Hundesteuern | | 103'267.50 | | 100'000 | | 102'322.50 |
| 426000 | Rückerstattungen und Kostenbeteiligungen Dritter | | 34.00 | | | | |

Erfolgsrechnung nach Abteilungen

Rechnung / 12.3.2026 1.1.2025 - 31.12.2025 RE ER Inst 6stellig
Gemeinde Pfäffikon ZH

| Nummer | Bezeichnung | Rechnung 2025 | | Budget 2025 | | Rechnung 2024 | |
|-------------|--|-------------------|----------------------|----------------|-------------------|-------------------|----------------------|
| | | Aufwand | Ertrag | Aufwand | Ertrag | Aufwand | Ertrag |
| 9030 | Finanzausgleich | | 12'952'182.00 | | 11'695'000 | | 12'269'792.00 |
| 462150 | Ressourcenausgleichsbeiträge | | 12'952'182.00 | | 11'695'000 | | 12'269'792.00 |
| 9040 | Kapitaldienst | 376'316.31 | 242'735.29 | 449'200 | 224'930 | 264'817.84 | 209'790.02 |
| 313000 | Dienstleistungen Dritter | 1'096.31 | | 3'000 | | 576.00 | |
| 313001 | PC-Spesen und Gebühren | 1'488.60 | | | | 1'105.70 | |
| 313002 | Porto, Telefon, Gebühren | | | | | 302.68 | |
| 340100 | Verzinsung Finanzverbindlichkeiten | 217'380.88 | | 383'500 | | 164'564.20 | |
| 349900 | Übriger Finanzaufwand | 5'136.94 | | 5'000 | | 4'454.45 | |
| 349910 | Vergütungszinsen auf Steuern | 132'544.13 | | 42'000 | | 69'458.51 | |
| 349912 | Zinsen auf Depotgeldern (inkl. GGST) | 16'880.65 | | 12'000 | | 22'451.30 | |
| 394000 | #Interne Verrechnung von kalkulatorischen Zinsen und Finanzaufwand | 1'788.80 | | 3'700 | | 1'905.00 | |
| 429000 | Übrige Entgelte | | 2'999.20 | | 4'000 | | 554.55 |
| 430900 | Übriger betrieblicher Ertrag | | 64.37 | | | | 49.09 |
| 440000 | Zinsen flüssige Mittel | | 3.38 | | 20'000 | | 5'393.66 |
| 440100 | Zinsen Forderungen und Kontokorrente | | 52.57 | | | | 105.05 |
| 440110 | Zinsen auf Steuerforderungen | | 128'800.67 | | 63'000 | | 103'661.52 |
| 440111 | Zinserträge Grundsteuern | | 7'042.25 | | 4'000 | | 2'110.00 |
| 440200 | Zinsen Finanzanlagen | | 5'117.50 | | 4'000 | | 3'735.00 |
| 445000 | Erträge aus Darlehen VV | | 26'909.90 | | 23'470 | | 31'614.90 |
| 494000 | Interne Verrechnung von Zinsen Finanzvermögen und zweckgeb. Zuwendungen | | 71'745.45 | | 106'460 | | 62'566.25 |
| 9041 | Kapitaldienst | -27'414.37 | | | | -91'157.55 | |
| 313000 | Dienstleistungen Dritter | 10'807.00 | | | | 3'784.91 | |
| 318000 | Wertberichtigungen auf Forderungen | -2'921.37 | | | | -91'842.46 | |
| 344000 | Wertberichtigungen Wertschriften FV | -35'300.00 | | | | -3'100.00 | |
| 9050 | Übrige Einnahmen | 68'455.65 | 54'488.30 | 28'850 | 28'850 | 48'087.80 | 48'087.80 |
| 363600 | Beiträge an private Organisationen ohne Erwerbszweck / Mitgliederbeiträge | 16'346.49 | | 14'425 | | 24'043.90 | |
| 398000 | Interne Übertragungen | 38'141.81 | | 14'425 | | 24'043.90 | |
| 447000 | Pacht- und Mietzinse Liegenschaften VV | | 54'488.30 | | 28'850 | | 48'087.80 |
| 341160 | Realisierte Verluste auf Mobilien FV | 13'967.35 | | | | | |

Erfolgsrechnung nach Abteilungen

Rechnung / 12.3.2026 1.1.2025 - 31.12.2025 RE ER Inst 6stellig
Gemeinde Pfäffikon ZH

| Nummer | Bezeichnung | Rechnung 2025 | | Budget 2025 | | Rechnung 2024 | |
|-------------|--|---------------------|---------------------|------------------|------------------|---------------------|---------------------|
| | | Aufwand | Ertrag | Aufwand | Ertrag | Aufwand | Ertrag |
| 9051 | Übrige Einnahmen | | 1'337'801.95 | | 1'323'304 | | 1'325'237.25 |
| 460400 | Anteil an Erträgen öffentlicher Unternehmen, ZKB-Gewinnanteil | | 1'337'801.95 | | 1'323'304 | | 1'325'237.25 |
| 9052 | Übrige Einnahmen | | 8'000.00 | | 8'000 | | 9'426.55 |
| 469910 | Rückverteilung CO2-Abgabe | | 8'000.00 | | 8'000 | | 9'426.55 |
| 906 | Leistungen | 119'454.80 | 2'311'046.95 | 88'070 | 2'435'700 | 224'143.15 | 2'170'919.80 |
| | <i>Nettoergebnis</i> | <i>2'191'592.15</i> | | <i>2'347'630</i> | | <i>1'946'776.65</i> | |
| 9060 | Leistungen an Pensionierte - Lebensarbeitszeit | 7'567.85 | | 15'520 | | 127'473.35 | |
| 306200 | #Teuerungszulagen auf Renten und Rentenanteilen | -8'583.50 | | 15'520 | | 8'638.45 | |
| 306400 | #Überbrückungsrenten | 16'151.35 | | | | 118'834.90 | |
| 9090 | Ausgleich aus kalk. Berechnungen | | 1'804'160.00 | | 1'968'150 | | 1'679'250.00 |
| 493090 | Querschnittskosten, Ausgleich kalk. Berechnung | | 1'277'520.00 | | 1'267'520 | | 1'267'520.00 |
| 494001 | Interne Verrechnung von Ausgleich kalkulatorischen Zinsen und Finanzaufwand | | 526'640.00 | | 700'630 | | 411'730.00 |
| 9091 | Ausgleich aus kalk. Berechnungen | | 395'000.00 | | 395'000 | | 395'000.00 |
| 493091 | Arbeitsplatzkosten, Ausgleich kalk. Berechnung | | 395'000.00 | | 395'000 | | 395'000.00 |
| 9095 | Zweckgebundene Aufwendungen und Erträge | 111'886.95 | 111'886.95 | 72'550 | 72'550 | 96'669.80 | 96'669.80 |
| 350100 | Einlagen in Fonds des FK | 56'277.10 | | 32'550 | | 49'992.80 | |
| 363201 | Beiträge an die Musikgrundschule MSZO | | | | | 280.00 | |
| 363601 | Beiträge an private Organisationen ohne Erwerbszweck (Fonds) | 46'557.65 | | 40'000 | | 46'397.00 | |
| 398000 | Interne Übertragungen | 9'052.20 | | | | | |
| 450200 | Entnahmen aus Legaten und Stiftungen des FK | | 110'098.15 | | 68'850 | | 94'764.80 |
| 494000 | Interne Verrechnung von Zinsen Finanzvermögen und zweckgeb. Zuwendungen | | 1'788.80 | | 3'700 | | 1'905.00 |
| 99 | Abschlussbuchungen | 3'755'047.55 | | | 1'996'201 | 2'848'687.04 | |
| | <i>Nettoergebnis</i> | | <i>3'755'047.55</i> | <i>1'996'201</i> | | | <i>2'848'687.04</i> |
| 9999 | Abschluss | 3'755'047.55 | | | 1'996'201 | 2'848'687.04 | |
| | <i>Nettoergebnis</i> | | <i>3'755'047.55</i> | <i>1'996'201</i> | | | <i>2'848'687.04</i> |

Erfolgsrechnung nach Abteilungen

Rechnung / 12.3.2026 1.1.2025 - 31.12.2025 RE ER Inst 6stellig
Gemeinde Pfäffikon ZH

| Nummer | Bezeichnung | Rechnung 2025 | | Aufwand | Budget 2025 | | Rechnung 2024 | |
|--------|-----------------------------------|---------------|--------|---------|-------------|---------|---------------|--|
| | | Aufwand | Ertrag | | Ertrag | Aufwand | Ertrag | |
| 900000 | Ertragsüberschuss Erfolgsrechnung | 3'755'047.55 | | | | | 2'848'687.04 | |
| 900100 | Aufwandüberschuss Erfolgsrechnung | | | | 1'996'201 | | | |

Investitionsrechnung

Investitionsrechnung

Erläuterungen zu den Investitionsrechnungen

Siehe Bericht des Gemeinderates

Investitionsrechnung VV nach Abteilungen

Rechnung / 12.3.2026 1.1.2025 - 31.12.2025 RE IR VV Inst 1stellig
Gemeinde Pfäffikon ZH

| Nummer | Bezeichnung | Rechnung 2025 | | Budget 2025 | | Rechnung 2024 | |
|--------|--|----------------------|-----------------------------------|-------------------|------------------------------|---------------------|-----------------------------------|
| | | Ausgaben | Einnahmen | Ausgaben | Einnahmen | Ausgaben | Einnahmen |
| | Investitionsrechnung | 11'693'453.21 | 11'693'453.21 | 18'890'000 | 18'890'000 | 9'047'479.26 | 9'047'479.26 |
| 1 | Präsidiales Nettoergebnis | 102'087.91 | 6'500.00 95'587.91 | 300'000 | 300'000 | 20'000.00 | 20'000.00 |
| 10 | Behörden und Organisation, Wirtschaft + Arbeit Nettoergebnis | 6'500.00 | 6'500.00 | | | 20'000.00 | 20'000.00 |
| 34 | Freizeit und Sport Nettoergebnis | 102'087.91 | 102'087.91 | 300'000 | 300'000 | | |
| 2 | Finanzen und Liegenschaften Nettoergebnis | 7'788'116.30 | 490'000.00 7'298'116.30 | 13'574'000 | 556'000 13'018'000 | 3'528'363.05 | 3'528'363.05 |
| 31 | Liegenschaften Nettoergebnis | 7'788'116.30 | 490'000.00 7'298'116.30 | 13'574'000 | 556'000 13'018'000 | 3'528'363.05 | 3'528'363.05 |
| 3 | Sicherheit und Einwohnerdienste Nettoergebnis | 258'881.14 | 258'881.14 | 160'000 | 160'000 | 423'832.60 | 423'832.60 |
| 21 | Zivilstandsamt und Friedhof Nettoergebnis | 108'132.94 | 108'132.94 | | | 423'832.60 | 423'832.60 |
| 25 | Sicherheit Nettoergebnis | 150'748.20 | 150'748.20 | 160'000 | 160'000 | | |
| 4 | Bau und Umwelt Nettoergebnis | 2'723'934.23 | 225'544.35 2'498'389.88 | 4'050'000 | 4'050'000 | 2'336'501.02 | 536'929.00 1'799'572.02 |
| 37 | Hochbau und Umwelt Nettoergebnis | 18'341.95 | 18'341.95 | 50'000 | 50'000 | 121'730.75 | 121'730.75 |
| 40 | Tiefbau / Planung Nettoergebnis | 2'705'592.28 | 225'544.35 2'480'047.93 | 4'000'000 | 4'000'000 | 2'214'770.27 | 536'929.00 1'677'841.27 |
| 5 | Gesellschaft | | | | | 2'028'000.00 | |

Investitionsrechnung VV nach Abteilungen

Rechnung / 12.3.2026 1.1.2025 - 31.12.2025 RE IR VV Inst 1stellig
Gemeinde Pfäffikon ZH

| Nummer | Bezeichnung | Rechnung 2025 | | Budget 2025 | | Rechnung 2024 | |
|-------------|---------------------------|-------------------|----------------------|----------------|-------------------|---------------------|---------------------|
| | | Ausgaben | Einnahmen | Ausgaben | Einnahmen | Ausgaben | Einnahmen |
| | Nettoergebnis | | | | | | 2'028'000.00 |
| 23 | Pflegefinanzierung | | | | | 2'028'000.00 | |
| | Nettoergebnis | | | | | | 2'028'000.00 |
| 6 | Schule | 98'389.28 | | 250'000 | | 173'853.59 | |
| | Nettoergebnis | | 98'389.28 | | 250'000 | | 173'853.59 |
| 66 | Schule allgemein | 98'389.28 | | 250'000 | | 173'853.59 | |
| | Nettoergebnis | | 98'389.28 | | 250'000 | | 173'853.59 |
| 9 | Abschluss | 722'044.35 | 10'971'408.86 | 556'000 | 18'334'000 | 556'929.00 | 8'490'550.26 |
| | Nettoergebnis | 10'249'364.51 | | 17'778'000 | | 7'933'621.26 | |
| 9999 | Abschluss | 722'044.35 | 10'971'408.86 | 556'000 | 18'334'000 | 556'929.00 | 8'490'550.26 |
| | Nettoergebnis | 10'249'364.51 | | 17'778'000 | | 7'933'621.26 | |

Investitionsrechnung Einzelkonten VV nach Institutionen

Rechnung / 12.3.2026 1.1.2025 - 31.12.2025 RE IR VV Inst 6stellig

Gemeinde Pfäffikon ZH

| Nummer | Bezeichnung | Rechnung 2025 | | Budget 2025 | | Rechnung 2024 | |
|---------------|---|----------------------|----------------------|-------------------|-------------------|---------------------|---------------------|
| | | Ausgaben | Einnahmen | Ausgaben | Einnahmen | Ausgaben | Einnahmen |
| | Investitionsrechnung | 11'693'453.21 | 11'693'453.21 | 18'890'000 | 18'890'000 | 9'047'479.26 | 9'047'479.26 |
| 1 | Präsidiales | 102'087.91 | 6'500.00 | 300'000 | | | 20'000.00 |
| | Präsidiales | | | | | | |
| | Nettoergebnis | | 95'587.91 | | 300'000 | 20'000.00 | |
| 10 | Behörden und Organisation, Wirtschaft + Arbeit | | 6'500.00 | | | | 20'000.00 |
| | Behörden und Organisation, Wirtschaft + Arbeit | | | | | | |
| | Nettoergebnis | 6'500.00 | | | | 20'000.00 | |
| 1050 | Wirtschaft und Arbeit | | 6'500.00 | | | | 20'000.00 |
| | Wirtschaft und Arbeit | | | | | | |
| | Nettoergebnis | 6'500.00 | | | | 20'000.00 | |
| 1050.6450.000 | Rückzahlung von Darlehen an Unternehmen | | 6'500.00 | | | | 20'000.00 |
| 34 | Freizeit und Sport | 102'087.91 | | 300'000 | | | |
| | Freizeit und Sport | | | | | | |
| | Nettoergebnis | | 102'087.91 | | 300'000 | | |
| 3410 | Strandbad Baumen | 102'087.91 | | 300'000 | | | |
| | Strandbad Baumen | | | | | | |
| | Nettoergebnis | | 102'087.91 | | 300'000 | | |
| 3410.5040.001 | Neubau Gastro | 102'087.91 | | 300'000 | | | |
| 2 | Finanzen und Liegenschaften | 7'788'116.30 | 490'000.00 | 13'574'000 | 556'000 | 3'528'363.05 | |
| | Finanzen und Liegenschaften | | | | | | |
| | Nettoergebnis | | 7'298'116.30 | | 13'018'000 | | 3'528'363.05 |
| 31 | Liegenschaften | 7'788'116.30 | 490'000.00 | 13'574'000 | 556'000 | 3'528'363.05 | |
| | Liegenschaften | | | | | | |
| | Nettoergebnis | | 7'298'116.30 | | 13'018'000 | | 3'528'363.05 |
| 3110 | Verwaltungsliegenschaften | 1'745'273.88 | | 1'699'000 | | 447'833.85 | |
| | Verwaltungsliegenschaften | | | | | | |
| | Nettoergebnis | | 1'745'273.88 | | 1'699'000 | | 447'833.85 |
| 3110.5040.006 | WC-Stogelenweg, Ersatzbau | | | | | 4'348.75 | |

Investitionsrechnung Einzelkonten VV nach Institutionen

Rechnung / 12.3.2026 1.1.2025 - 31.12.2025 RE IR VV Inst 6stellig

Gemeinde Pfäffikon ZH

| Nummer | Bezeichnung | Rechnung 2025 | | Budget 2025 | | Rechnung 2024 | |
|---------------|--|------------------|-------------------|----------------|----------------|-------------------|------------|
| | | Ausgaben | Einnahmen | Ausgaben | Einnahmen | Ausgaben | Einnahmen |
| 3110.5040.007 | Gemeindehaus, barrierefreie Massnahmen | 153.25 | | | | 71'112.65 | |
| 3110.5040.008 | Schanzweg 2, Werterhalt / Anteil Dachsanierung | | | 45'000 | | | |
| 3110.5040.009 | Römerkastell Irgenhausen, Los 2, Etappe 1. bis 5. | 121'113.75 | | 120'000 | | 123'600.70 | |
| 3110.5040.010 | Hochstrasse 63, Erweiterung Asylunterkunft | 1'624'006.88 | | 1'414'000 | | 248'771.75 | |
| 3110.5040.011 | Räume Kommunalpolizei ab 2028 | | | 100'000 | | | |
| 3110.5090.002 | Hörnli/Sitzbühl, Altlastensanierung | | | 20'000 | | | |
| 3120 | Gemeindesaal Chesselhuus | 76'200.50 | | | | 81'424.35 | |
| | Gemeindesaal Chesselhuus | | | | | | |
| | Nettoergebnis | | 76'200.50 | | | | 81'424.35 |
| 3120.5090.000 | Chesselhuus, Austausch Bühnenbeleuchtung auf LED-Technik | | | | | 81'424.35 | |
| 3120.5090.001 | Bühnentechnik Chesselhuus | 76'200.50 | | | | | |
| 3131 | SE Steinacker | | | | | 59'784.40 | |
| | SE Steinacker | | | | | | |
| | Nettoergebnis | | | | | | 59'784.40 |
| 3131.5060.001 | Ersatz Kommunalfahrzeug | | | | | 59'784.40 | |
| 3132 | SE Mettlen Ost (PS) | 45'480.60 | 180'000.00 | 511'000 | 180'000 | 341'814.70 | |
| | SE Mettlen Ost (PS) | | | | | | |
| | Nettoergebnis | 134'519.40 | | | 331'000 | | 341'814.70 |
| 3132.5040.007 | Mettlen PS West-Trakt, Gesamtsanierung (Mettlen C) | | | 150'000 | | | |
| 3132.5040.010 | SH Auslikon, Kanalisationssanierung | 10'327.65 | | 61'000 | | | |
| 3132.5040.012 | Sanierung und Ersatzneubau Primarschule Mettlen C und D | 30'812.80 | | 250'000 | | 8'189.40 | |
| 3132.5040.014 | Sanierung Turnhalle Mettlen G | | | | | 68'276.05 | |
| 3132.5040.017 | Mettlen, Arealgestaltung Primarschulanlage | 4'340.15 | | 50'000 | | | |
| 3132.5040.018 | Mettlen G, Ersatz Turnhallendach | | | | | 265'349.25 | |
| 3132.6310.000 | Förderbeiträge TH Mettlen G | | 180'000.00 | | 180'000 | | |
| 3133 | SE Obermatt | 85'284.57 | | 150'000 | | | |
| | SE Obermatt | | | | | | |
| | Nettoergebnis | | 85'284.57 | | 150'000 | | |
| 3133.5040.001 | Obermatt Ost, Werterhalt | 85'284.57 | | 100'000 | | | |
| 3133.5040.002 | Neubau KG Obermatt (Pavillon) | | | 50'000 | | | |
| 3134 | SE Mettlen West (OS) | | | | | 908.85 | |

Investitionsrechnung Einzelkonten VV nach Institutionen

Rechnung / 12.3.2026 1.1.2025 - 31.12.2025 RE IR VV Inst 6stellig

Gemeinde Pfäffikon ZH

| Nummer | Bezeichnung | Rechnung 2025 | | Budget 2025 | | Rechnung 2024 | |
|---------------|---|---------------------|-------------------|------------------|----------------|---------------------|--------------|
| | | Ausgaben | Einnahmen | Ausgaben | Einnahmen | Ausgaben | Einnahmen |
| | SE Mettlen West (OS) | | | | | | |
| | Nettoergebnis | | | | | | 908.85 |
| 3134.5040.006 | Schulhaus Mettlen, ehemals Oberstufe, Trakt Süd Sanierung | | | | | 908.85 | |
| 3135 | SE Pfaffberg (OS) | 5'817'810.95 | | 8'700'000 | | 2'468'322.70 | |
| | SE Pfaffberg (OS) | | | | | | |
| | Nettoergebnis | | 5'817'810.95 | | 8'700'000 | | 2'468'322.70 |
| 3135.5040.005 | Oberstufenzentrum Pfaffberg, 1. Etappe | 5'817'810.95 | | 8'700'000 | | 2'468'322.70 | |
| 3420 | Sportplatz Barzloo | 18'065.80 | 310'000.00 | 2'514'000 | 376'000 | 128'274.20 | |
| | Sportplatz Barzloo | | | | | | |
| | Nettoergebnis | 291'934.20 | | | 2'138'000 | | 128'274.20 |
| 3420.5030.001 | Barzloo, Platzentwässerungen | | | 54'000 | | | |
| 3420.5030.002 | Barzloo, Umrüstung Platzbeleuchtung auf LED | 9'800.00 | | 10'000 | | 86'977.00 | |
| 3420.5030.003 | Sportplatz Barzloo, Kunstrassenplatz (Platz A) | 8'265.80 | | 2'450'000 | | 34'647.40 | |
| 3420.5040.003 | Neubau Garderobengebäude Sportplatz Barzloo | | | | | 6'649.80 | |
| 3420.6310.000 | Beitrag Garderobengebäude Barzloo, Sportfonds | | 310'000.00 | | 376'000 | | |
| 3 | Sicherheit und Einwohnerdienste | 258'881.14 | | 160'000 | | 423'832.60 | |
| | Sicherheit und Einwohnerdienste | | | | | | |
| | Nettoergebnis | | 258'881.14 | | 160'000 | | 423'832.60 |
| 21 | Zivilstandsamt und Friedhof | 108'132.94 | | | | 423'832.60 | |
| | Zivilstandsamt und Friedhof | | | | | | |
| | Nettoergebnis | | 108'132.94 | | | | 423'832.60 |
| 2260 | Friedhof und Bestattung | 108'132.94 | | | | 423'832.60 | |
| | Friedhof und Bestattung | | | | | | |
| | Nettoergebnis | | 108'132.94 | | | | 423'832.60 |
| 2260.5030.001 | Sanierung Reihengrabfelder Nord | 108'132.94 | | | | 423'832.60 | |
| 25 | Sicherheit | 150'748.20 | | 160'000 | | | |
| | Sicherheit | | | | | | |
| | Nettoergebnis | | 150'748.20 | | 160'000 | | |
| 2511 | Kommunalpolizei | 150'748.20 | | 160'000 | | | |

Investitionsrechnung Einzelkonten VV nach Institutionen

Rechnung / 12.3.2026 1.1.2025 - 31.12.2025 RE IR VV Inst 6stellig

Gemeinde Pfäffikon ZH

| Nummer | Bezeichnung | Rechnung 2025 | | Budget 2025 | | Rechnung 2024 | |
|---------------|--|---------------------|-------------------|------------------|-----------|---------------------|-------------------|
| | | Ausgaben | Einnahmen | Ausgaben | Einnahmen | Ausgaben | Einnahmen |
| | Kommunalpolizei | | | | | | |
| | Nettoergebnis | | 150'748.20 | | 160'000 | | |
| 2511.5060.001 | Ersatz Patrouillenfahrzeug | 150'748.20 | | 160'000 | | | |
| 4 | Bau und Umwelt | 2'723'934.23 | 225'544.35 | 4'050'000 | | 2'336'501.02 | 536'929.00 |
| | Bau und Umwelt | | | | | | |
| | Nettoergebnis | | 2'498'389.88 | | 4'050'000 | | 1'799'572.02 |
| 37 | Hochbau und Umwelt | 18'341.95 | | 50'000 | | 121'730.75 | |
| | Hochbau und Umwelt | | | | | | |
| | Nettoergebnis | | 18'341.95 | | 50'000 | | 121'730.75 |
| 3730 | Denkmalpflege und Heimatschutz | | | 50'000 | | | |
| | Denkmalpflege und Heimatschutz | | | | | | |
| | Nettoergebnis | | | | 50'000 | | |
| 3730.5290.001 | Gebäudeinventar | | | 50'000 | | | |
| 3760 | Planung / Raumordnung | 18'341.95 | | | | 121'730.75 | |
| | Planung / Raumordnung | | | | | | |
| | Nettoergebnis | | 18'341.95 | | | | 121'730.75 |
| 3760.5290.003 | BZO Teilrevision / (IVHB) | 4'304.25 | | | | 121'730.75 | |
| 3760.5290.008 | Studie Knoten Frohwies-/Turm/Bahnhofstrasse für Strassenabtausch | 14'037.70 | | | | | |
| 40 | Tiefbau / Planung | 2'705'592.28 | 225'544.35 | 4'000'000 | | 2'214'770.27 | 536'929.00 |
| | Tiefbau / Planung | | | | | | |
| | Nettoergebnis | | 2'480'047.93 | | 4'000'000 | | 1'677'841.27 |
| 3740 | Gewässerunterhalt/-Verbauungen | 16'940.50 | | 260'000 | | 181'373.55 | 536'929.00 |
| | Gewässerunterhalt/-Verbauungen | | | | | | |
| | Nettoergebnis | | 16'940.50 | | 260'000 | 355'555.45 | |
| 3740.5020.003 | Sanierung / Offenlegung Furtbach / Irgenhauser Dorfbach in Oberwil | | | 50'000 | | | |
| 3740.5020.007 | Loorenbach, Humbel, Sanierung | | | | | 12'187.00 | |
| 3740.5020.009 | Luppmen / Sicherstellung Restwassermenge und Fischgängigkeit | | | 20'000 | | | |
| 3740.5020.010 | Tobelweiher | | | 20'000 | | | |

Investitionsrechnung Einzelkonten VV nach Institutionen

Rechnung / 12.3.2026 1.1.2025 - 31.12.2025 RE IR VV Inst 6stellig

Gemeinde Pfäffikon ZH

| Nummer | Bezeichnung | Rechnung 2025 | | Budget 2025 | | Rechnung 2024 | |
|---------------|--|---------------------|-------------------|------------------|-----------|---------------------|--------------|
| | | Ausgaben | Einnahmen | Ausgaben | Einnahmen | Ausgaben | Einnahmen |
| 3740.5020.014 | Sanierung Schwachstellen Hochwasserschutz | | | 50'000 | | | |
| 3740.5020.015 | Sanierung Krebsiweiher + Offenlegung Gemisbächli | | | 100'000 | | 1'218.35 | |
| 3740.5020.016 | Gesamtprojekt Weiheranlagen aufgrund SVP-Initiative | 580.25 | | 20'000 | | 78'247.40 | |
| 3740.5020.017 | Ufersanierung Luppmen bei Brücke Grosswiesweg | | | | | 218.00 | |
| 3740.5020.018 | Sanierung Eindolung Dorfbach Auslikon | 16'360.25 | | | | 89'502.80 | |
| 3740.6310.000 | Investitionsbeiträge Kanton + Konkordate | | | | | | 536'929.00 |
| 4010 | Gemeindestrassen | 2'164'949.43 | 225'544.35 | 2'240'000 | | 1'454'271.94 | |
| | Gemeindestrassen | | | | | | |
| | Nettoergebnis | | 1'939'405.08 | | 2'240'000 | | 1'454'271.94 |
| 4010.5010.028 | Schönaustrasse, Sanierung ab Dorfausgang | 1'115.15 | | | | 426'920.75 | |
| 4010.5010.041 | Loorenstrasse | 138'413.75 | | 425'000 | | | |
| 4010.5010.042 | Im Kehr | | | | | 418'078.84 | |
| 4010.5010.044 | Froh Wiesstrasse | 2'001.05 | | 30'000 | | | |
| 4010.5010.045 | Feldstrasse, ausserorts | 606'070.30 | | 475'000 | | 13'451.90 | |
| 4010.5010.046 | Rickstrasse | | | | | 150'384.60 | |
| 4010.5010.055 | Berghaldenstrasse | | | | | 9'535.40 | |
| 4010.5010.056 | Sanierung Langackerstrasse bis Dorfausgang | 44'030.80 | | 50'000 | | 285'774.45 | |
| 4010.5010.057 | Weidstrasse, Abschn. Weierwiesstr. - Pfadiheim | | | | | 7'124.70 | |
| 4010.5010.060 | Bergstrasse, Abschnitt Walliker-/Bodenackerstrasse | 29'155.90 | | 30'000 | | | |
| 4010.5010.061 | Sanierung Dorfstrasse Auslikon | 36'581.30 | | | | 22'163.85 | |
| 4010.5010.063 | Parkleitsystem Pfäffikersee | 110'215.10 | | 160'000 | | | |
| 4010.5010.064 | Schrankensystem PP Strandbad Baumen | | | 200'000 | | | |
| 4010.5010.065 | Erarbeitung Mobilitätskonzept | 87'520.20 | | 40'000 | | 114'472.85 | |
| 4010.5010.066 | Oberhittnauerstrasse | 673'887.28 | | 580'000 | | 6'364.60 | |
| 4010.5060.001 | Ersatz Fahrzeuge | 180'742.50 | | | | | |
| 4010.5060.002 | Wischmaschine | 255'216.10 | | 250'000 | | | |
| 4010.6060.000 | Übertragung von Mobilien ins FV | | 32'344.35 | | | | |
| 4010.6310.000 | Investitionsbeiträge Kanton + Konkordate | | 193'200.00 | | | | |
| 4040 | Verkehr (Regional- und Bundesverkehr) | 523'702.35 | | 1'500'000 | | 579'124.78 | |
| | Verkehr (Regional- und Bundesverkehr) | | | | | | |
| | Nettoergebnis | | 523'702.35 | | 1'500'000 | | 579'124.78 |
| 4040.5010.003 | Neugestaltung Bushof | 5'520.80 | | 150'000 | | | |
| 4040.5010.005 | Behindertengleichstellungsgesetz, Anpassung Bushaltekanten | 459'926.40 | | 1'200'000 | | 520'926.73 | |
| 4040.5010.007 | Projekt Bushof, zusätzliche Planungsaufwendungen | 53'255.15 | | | | 58'198.05 | |

Investitionsrechnung Einzelkonten VV nach Institutionen

Rechnung / 12.3.2026 1.1.2025 - 31.12.2025 RE IR VV Inst 6stellig

Gemeinde Pfäffikon ZH

| Nummer | Bezeichnung | Rechnung 2025 | | Ausgaben | Budget 2025 | | Rechnung 2024 |
|---------------|--|-------------------|----------------------|----------------|-------------------|---------------------|---------------------|
| | | Ausgaben | Einnahmen | | Einnahmen | Ausgaben | |
| 4040.5010.008 | Personenunterstände Bushaltestelle Matten | 5'000.00 | | 150'000 | | | |
| 5 | Gesellschaft | | | | | 2'028'000.00 | |
| | Gesellschaft | | | | | | |
| | Nettoergebnis | | | | | | 2'028'000.00 |
| 23 | Pflegefinanzierung | | | | | 2'028'000.00 | |
| | Pflegefinanzierung | | | | | | |
| | Nettoergebnis | | | | | | 2'028'000.00 |
| 2205 | Spitäler | | | | | 2'028'000.00 | |
| | Spitäler | | | | | | |
| | Nettoergebnis | | | | | | 2'028'000.00 |
| 2205.5550.001 | Beteiligung Spital Uster | | | | | 2'028'000.00 | |
| 6 | Schule | 98'389.28 | | 250'000 | | 173'853.59 | |
| | Schule | | | | | | |
| | Nettoergebnis | | 98'389.28 | | 250'000 | | 173'853.59 |
| 66 | Schule allgemein | 98'389.28 | | 250'000 | | 173'853.59 | |
| | Schule allgemein | | | | | | |
| | Nettoergebnis | | 98'389.28 | | 250'000 | | 173'853.59 |
| 6630 | Volksschule allgemein | 98'389.28 | | 250'000 | | 173'853.59 | |
| | Volksschule allgemein | | | | | | |
| | Nettoergebnis | | 98'389.28 | | 250'000 | | 173'853.59 |
| 6630.5060.014 | Div. Umbauten, Mobiliar Einrichtung Mettlen Primar | | | | | 73'828.84 | |
| 6630.5060.015 | Informatik, Erneuerung gem. Erneuerungszyklus 2022 | 98'389.28 | | 250'000 | | 100'024.75 | |
| 9 | Abschluss | 722'044.35 | 10'971'408.86 | 556'000 | 18'334'000 | 556'929.00 | 8'490'550.26 |
| | Abschluss | | | | | | |
| | Nettoergebnis | 10'249'364.51 | | 17'778'000 | | 7'933'621.26 | |
| 9999 | Abschluss | 722'044.35 | 10'971'408.86 | 556'000 | 18'334'000 | 556'929.00 | 8'490'550.26 |
| | Abschluss | | | | | | |
| | Nettoergebnis | 10'249'364.51 | | 17'778'000 | | 7'933'621.26 | |
| 9999.5900.00 | Passivierte Einnahmen | 722'044.35 | | 556'000 | | 556'929.00 | |

Investitionsrechnung Einzelkonten VV nach Institutionen

Rechnung / 12.3.2026 1.1.2025 - 31.12.2025 RE IR VV Inst 6stellig

Gemeinde Pfäffikon ZH

| Nummer | Bezeichnung | Rechnung 2025 | | Ausgaben | Budget 2025 | | Ausgaben | Rechnung 2024 | |
|--------------|----------------------|---------------|---------------|----------|-------------|-----------|----------|---------------|--|
| | | Ausgaben | Einnahmen | | Einnahmen | Einnahmen | | | |
| 9999.6900.00 | Aktivierten Ausgaben | | 10'971'408.86 | | 18'334'000 | | | 8'490'550.26 | |

Investitionsrechnung FV nach Abteilungen

Rechnung / 12.3.2026 1.1.2025 - 31.12.2025 RE IR FV Inst 1stellig
Gemeinde Pfäffikon ZH

| Nummer | Bezeichnung | Rechnung 2025 | | Budget 2025 | | Rechnung 2024 | |
|-----------|--|-------------------|---------------------------------|----------------|---------------------------|-------------------|-------------------|
| | | Ausgaben | Einnahmen | Ausgaben | Einnahmen | Ausgaben | Einnahmen |
| | IR Total | 986'049.83 | 986'049.83 | 916'000 | 916'000 | 389'800.00 | 389'800.00 |
| 31 | Liegenschaften Nettoergebnis | 953'705.48 | 716'000.00 237'705.48 | 916'000 | 716'000 200'000 | 389'800.00 | 389'800.00 |
| 90 | Finanzierung | 32'344.35 | 32'344.35 | | | | |
| 99 | Abschluss Nettoergebnis | 237'705.48 | 237'705.48 | 200'000 | 200'000 | | |

Investitionsrechnung Einzelkonten FV nach Institutionen

Rechnung / 12.3.2026 1.1.2025 - 31.12.2025 RE IR FV Inst 6stellig

Gemeinde Pfäffikon ZH

| Nummer | Bezeichnung | Rechnung 2025 | | Budget 2025 | | Rechnung 2024 | |
|----------------|---|-------------------|-------------------|----------------|----------------|-------------------|-------------------|
| | | Ausgaben | Einnahmen | Ausgaben | Einnahmen | Ausgaben | Einnahmen |
| | Investitionsrechnung | 986'049.83 | 986'049.83 | 916'000 | 916'000 | 389'800.00 | 389'800.00 |
| 2 | Finanzen und Liegenschaften | 986'049.83 | 748'344.35 | 916'000 | 716'000 | 389'800.00 | 389'800.00 |
| | Nettoergebnis | | 237'705.48 | | 200'000 | | |
| 31 | Liegenschaften | 953'705.48 | 716'000.00 | 916'000 | 716'000 | 389'800.00 | 389'800.00 |
| | Nettoergebnis | | 237'705.48 | | 200'000 | | |
| 3160 | Liegenschaften Finanzvermögen | 953'705.48 | 716'000.00 | 916'000 | 716'000 | 389'800.00 | 389'800.00 |
| 3160.7040.002 | Hochstrasse 32, Chinderhuus Lindenbaum | 237'705.48 | | 200'000 | | | |
| 3160.7200.000 | Erwerbs- und Verkaufsnebenkosten von Grundstücken | 807.50 | | | | 2'778.00 | |
| 3160.7700.000 | Grundstücke, Buchgewinne zu Gunsten Erfolgsrechnung | | | | | 387'022.00 | |
| 3160.7740.000 | Gebäude, Buchgewinne zu Gunsten Erfolgsrechnung | 715'192.50 | | 716'000 | | | |
| 3160.8000.000 | Grundstücke (Verkauf) | | | | | | 389'800.00 |
| 3160.8040.003 | Verkauf Wohnung Schanz an GWP | | 716'000.00 | | 716'000 | | |
| 90 | Finanzierung | 32'344.35 | 32'344.35 | | | | |
| 9055.00 | Finanzvermögen, übriges | 32'344.35 | 32'344.35 | | | | |
| 9055.7560.000 | Übertragung von Mobilien aus dem VV | 32'344.35 | | | | | |
| 9055.8060.000 | Verkauf Mobilien | | 18'377.00 | | | | |
| 9055.8760.000 | Übertragung realisierte Verluste aus Mobilien in ER | | 13'967.35 | | | | |
| 9 | Abschluss | | 237'705.48 | | 200'000 | | |
| | Nettoergebnis | 237'705.48 | | 200'000 | | | |
| 9999 | Abschluss | | 237'705.48 | | 200'000 | | |
| | Nettoergebnis | 237'705.48 | | 200'000 | | | |
| 9999.8990.00 | Zugang Sachanlagen FV | | 237'705.48 | | 200'000 | | |

Bilanz

Bilanz

Rechnung / 17.3.2026 1.1.2025 - 31.12.2025 RE Bilanz 6stellig
Gemeinde Pfäffikon ZH

| | Bezeichnung | 01.01.2025 | 31.12.2025 |
|--------------|--|-----------------------|-----------------------|
| | AKTIVEN | 171'587'723.45 | 180'047'479.14 |
| 10 | Finanzvermögen (FV) | 66'329'715.87 | 70'114'991.06 |
| 100 | Flüssige Mittel und kurzfristige Geldanlagen | 12'919'289.44 | 11'594'172.38 |
| 1000 | Kasse | 39'636.95 | 38'227.70 |
| 10000 | Hauptkassen | 15'667.55 | 11'974.15 |
| 1000.01 | Hauptkasse Schalter Finanzen | 15'667.55 | 11'974.15 |
| 10001 | Nebenkassen | 5'597.30 | 3'994.75 |
| 1000.18 | Kasse Betriebsamt (konsolidiert per 31.12.) | 5'597.30 | 3'994.75 |
| 10002 | Kassenvorschüsse | 18'372.10 | 22'258.80 |
| 1000.21 | Vorschuss Einwohnerdienste | 1'000.00 | 1'000.00 |
| 1000.23 | Vorschuss Gemeindebibliothek | 200.00 | 200.00 |
| 1000.24 | Vorschuss Strandbad | 15'122.00 | 19'018.60 |
| 1000.26 | Vorschuss Parkautomat Auslikon | 2'050.10 | 2'040.20 |
| 1001 | Post | 11'727'859.99 | 9'740'827.27 |
| 10010 | Post-Geschäftskonten | 11'727'859.99 | 9'740'827.27 |
| 1001.01 | PC-Konto 80-8108-5 (Hauptkonto) | 10'305'642.75 | 8'404'779.03 |
| 1001.04 | PC-Konto Sozialamt 88-489036-0 | 601'300.98 | 410'783.27 |
| 1001.08 | PC-Konto Betriebsamt 80-31213-4 (konsolidiert per 31.12.) | 820'916.26 | 925'264.97 |
| 1002 | Bank | 1'147'584.50 | 1'811'057.81 |
| 10020 | Bankkontokorrente | 1'147'584.50 | 1'811'057.81 |
| 1002.01 | Zürcher Kantonalbank 1152-0552.008 | 695'999.05 | 947'627.01 |
| 1002.02 | Raiffeisen 24532-1471 | 78'301.55 | 490'740.40 |
| 1002.03 | Bank Avera 20.085.100.00 | 372'147.55 | 372'095.55 |
| 1002.08 | Zürcher Kantonalbank Betriebsamt 1100-2827.788 (konsolidiert per 31.12.) | 1'136.35 | 594.85 |

Bilanz

Rechnung / 17.3.2026 1.1.2025 - 31.12.2025 RE Bilanz 6stellig
Gemeinde Pfäffikon ZH

| | Bezeichnung | 01.01.2025 | 31.12.2025 |
|--------------|---|----------------------|----------------------|
| 1004 | Debit- und Kreditkarten | 4'208.00 | 4'059.60 |
| 10040 | Debit- und Kreditkarten-Verkäufe | 4'208.00 | 4'059.60 |
| 1004.00 | Debit- und Kreditkarten-Verkäufe | 4'208.00 | 4'059.60 |
| 101 | Forderungen | 18'216'520.76 | 20'393'550.02 |
| 1010 | Forderungen aus Lieferungen und Leistungen gegenüber Dritten | 1'340'468.69 | 1'879'179.95 |
| 10100 | Forderungen aus Lieferungen + Leistungen | 1'323'342.60 | 1'870'449.17 |
| 1010.02 | Debitoren MRG Modulrechnungen | 1'201'476.60 | 1'834'881.80 |
| 1010.04 | Debitoren, ZL-Rückforderungen | 312'172.65 | 241'916.00 |
| 1010.08 | Debitoren Betriebsamt (konsolidiert per 31.12.) | 39'811.60 | 20'848.25 |
| 1010.09 | WB auf Forderungen aus Lieferungen und Leistungen | -230'118.25 | -227'196.88 |
| 10101 | Forderungen Verrechnungssteuer | 17'126.09 | 8'730.78 |
| 1010.11 | Forderungen Verrechnungssteuer | 17'126.09 | 8'730.78 |
| 1011 | Kontokorrente mit Dritten | 666'269.93 | 896'315.47 |
| 10110 | Kontokorrente mit Kanton und anderen Gemeinden | 474'184.53 | 764'179.22 |
| 1011.01 | Kontokorrent Zusatzleistungen Gemeinde Hittnau | 118'075.69 | 64'399.54 |
| 1011.02 | Kontokorrent Zusatzleistungen Gemeinde Russikon | | 115'407.14 |
| 1011.03 | Kontokorrent Zusatzleistungen Gemeinde Fehraltorf | 356'108.84 | 584'372.54 |
| 10111 | Kontokorrente mit Zweckverbänden und Anstalten | 192'085.40 | 132'136.25 |
| 1011.12 | Kontokorrent ZV Sozialdienst Pfäffikon sdbp | 185'521.00 | 104'035.85 |
| 1011.13 | Kontokorrent ZV SPD Pfäffikon | 6'564.40 | 28'100.40 |
| 1012 | Steuerforderungen | 7'903'566.05 | 7'257'584.32 |
| 10120 | Forderungen allgm. Gemeindesteuern | 7'874'049.70 | 6'927'882.97 |
| 1012.01 | Forderungen Gemeindesteuern | 7'953'585.56 | 6'997'861.59 |
| 1012.09 | WB auf Forderungen allgemeine Gemeindesteuern | -79'535.86 | -69'978.62 |
| 10121 | Forderungen Sondersteuern | 29'516.35 | 329'701.35 |
| 1012.11 | Forderungen Grundstückgewinnsteuer | 29'516.35 | 329'701.35 |

Bilanz

Rechnung / 17.3.2026 1.1.2025 - 31.12.2025 RE Bilanz 6stellig
Gemeinde Pfäffikon ZH

| | Bezeichnung | 01.01.2025 | 31.12.2025 |
|--------------|--|----------------------|----------------------|
| 1013 | Anzahlungen an Dritte | 4'211'141.19 | 6'296'736.77 |
| 10130 | Vorauszahlungen an Dritte | 4'211'141.19 | 6'296'736.77 |
| 1013.01 | Vorauszahlungen an Dritte | 4'211'141.19 | 6'296'736.77 |
| 1014 | Transferforderungen | 3'242'814.67 | 3'335'910.25 |
| 10143 | Transferforderungen Beiträge von Gemeinwesen und Dritten | 3'242'814.67 | 3'335'910.25 |
| 1014.30 | Komunales Kostendach Integrationsagenda Kanton Zürich | 207'270.00 | 230'762.00 |
| 1014.31 | Ausgleichskonto KVG | 572'999.67 | 578'428.25 |
| 1014.32 | Ausgleichskonto ZL | 2'462'545.00 | 2'526'720.00 |
| 1015 | Interne Kontokorrente (Abrechnungskonten) | 828'635.81 | 694'399.26 |
| 10151 | Abrechnungskonten ordentliche Staats- und Gemeindesteuern | 828'635.81 | 694'399.26 |
| 1015.12 | SH Klient / SK Tutoris (2005.77) | 314'661.11 | 249'943.81 |
| 1015.15 | SH Verrechnungen / SK Tutoris (2005.75) | 499'866.45 | 430'069.45 |
| 1015.16 | Saldoübertrag Abrechnung Tutoris (2005.76) | 14'108.25 | 13'949.60 |
| 1015.19 | FEB Klient SK Tutoris (2005.79) | | 436.40 |
| 1016 | Vorschüsse für vorläufige Verw.ausgaben | | 17'016.00 |
| 10160 | Vorschüsse für Verwaltungsausgaben | | 17'016.00 |
| 1016.01 | Vorschüsse an Schulen | | 17'016.00 |
| 1019 | Übrige Forderungen | 23'624.42 | 16'408.00 |
| 10190 | Depotzahlungen und Hinterlegungen | 23'029.52 | 16'408.00 |
| 1019.01 | Mietzinskautionen Sozialamt | 14'317.15 | 12'808.00 |
| 1019.02 | Mietzinskautionen Asylbewerber | 8'712.37 | 3'600.00 |
| 10191 | Guthaben bei Sozial- und Personalversicherungen | 594.90 | |
| 1019.11 | Guthaben bei Personalvorsorgeeinrichtungen | 594.90 | |
| 104 | Aktive Rechnungsabgrenzungen (RA) | 24'231'799.37 | 26'300'412.88 |

Bilanz

Rechnung / 17.3.2026 1.1.2025 - 31.12.2025 RE Bilanz 6stellig
Gemeinde Pfäffikon ZH

| | Bezeichnung | 01.01.2025 | 31.12.2025 |
|--------------|--|----------------------|----------------------|
| 1040 | Aktive RA Personalaufwand | 310'894.70 | 303'694.35 |
| 10400 | Aktive RA Personalaufwand | 310'894.70 | 303'694.35 |
| 1040.01 | RA Personalaufwand (KOA 30) | 310'894.70 | 303'694.35 |
| 1041 | Aktive RA Sach- und übriger Betriebsaufwand | 122'681.40 | 119'305.76 |
| 10410 | Aktive RA Sach- und übriger Betriebsaufwand | 122'681.40 | 119'305.76 |
| 1041.01 | RA Sach- und übriger Betriebsaufwand (KOA 31) | 122'681.40 | 119'305.76 |
| 1043 | Aktive RA Transfers der Erfolgsrechnung | 22'947'640.85 | 25'732'259.70 |
| 10430 | Aktive RA Transfers der Erfolgsrechnung | 2'005'341.85 | 382'077.70 |
| 1043.01 | RA Transfers der Erfolgsrechnung (KOA 36,37,46,47) | 2'005'341.85 | 382'077.70 |
| 10432 | Aktive RA Finanz- und Lastenausgleich | 20'942'299.00 | 25'350'182.00 |
| 1043.20 | Aktive RA Finanz- und Lastenausgleich kurzfristig | 8'544'299.00 | 12'596'182.00 |
| 1043.21 | Aktive RA Finanz- und Lastenausgleich langfristig | 12'398'000.00 | 12'754'000.00 |
| 1044 | Aktive RA Finanzaufwand / Finanzertrag | 17'422.55 | 10'239.97 |
| 10440 | Aktive RA Finanzaufwand / Finanzertrag | 17'422.55 | 10'239.97 |
| 1044.01 | RA Finanzaufwand (KOA 34 und 44) | 17'422.55 | 10'239.97 |
| 1045 | Aktive RA übriger betrieblicher Ertrag | 296'230.87 | 134'913.10 |
| 10450 | Aktive RA übriger betrieblicher Ertrag | 296'230.87 | 134'913.10 |
| 1045.01 | RA übriger betrieblicher Ertrag (KOA 41,42,43) | 296'230.87 | 134'913.10 |
| 1046 | Aktive RA Investitionsrechnung | 536'929.00 | |
| 10460 | Aktive RA Investitionsrechnung | 536'929.00 | |
| 1046.01 | RA Investitionsrechnung (KOA 5 - 8) | 536'929.00 | |
| 107 | Finanzanlagen | 411'300.00 | 446'600.00 |
| 1070 | Aktien und Anteilscheine | 411'300.00 | 446'600.00 |

Bilanz

Rechnung / 17.3.2026 1.1.2025 - 31.12.2025 RE Bilanz 6stellig
Gemeinde Pfäffikon ZH

| | Bezeichnung | 01.01.2025 | 31.12.2025 |
|--------------|--|-----------------------|-----------------------|
| 10700 | Aktien | 37'100.00 | 72'400.00 |
| 1070.01 | Aktien | 37'100.00 | 72'400.00 |
| 10702 | Anteilscheine | 374'200.00 | 374'200.00 |
| 1070.21 | Anteilscheine | 374'200.00 | 374'200.00 |
| 108 | Sach- und immaterielle Anlagen Finanzvermögen | 10'550'806.30 | 11'380'255.78 |
| 1080 | Grundstücke FV | 4'652'264.00 | 5'277'950.30 |
| 10800 | Grundstücke FV | 4'106'664.00 | 4'971'050.30 |
| 1080.01 | Grundstücke FV | 4'106'664.00 | 4'971'050.30 |
| 10801 | Grundstücke FV mit Baurechten | 545'600.00 | 306'900.00 |
| 1080.11 | Grundstücke FV mit Baurechten | 545'600.00 | 306'900.00 |
| 1084 | Gebäude FV | 5'834'900.00 | 6'102'305.48 |
| 10840 | Gebäude FV | | 6'102'305.48 |
| 1084.00 | Gebäude FV | | 6'102'305.48 |
| 10841 | Grundeigentumsanteile FV | 5'834'900.00 | |
| 1084.10 | Grundeigentumsanteile FV | 5'834'900.00 | |
| 1087 | Anlagen im Bau FV | 63'642.30 | |
| 10870 | Anlagen im Bau FV | 63'642.30 | |
| 1087.01 | Anlagen im Bau FV | 63'642.30 | |
| 14 | Verwaltungsvermögen (VV) | 105'258'007.58 | 109'932'488.08 |
| 140 | Sachanlagen Verwaltungsvermögen | 87'889'573.13 | 92'337'025.46 |
| 1400 | Grundstücke VV | 4'488'816.13 | 4'488'816.13 |
| 14000 | Allgemeiner Haushalt | 4'488'816.13 | 4'488'816.13 |

Bilanz

Rechnung / 17.3.2026 1.1.2025 - 31.12.2025 RE Bilanz 6stellig
Gemeinde Pfäffikon ZH

| | Bezeichnung | 01.01.2025 | 31.12.2025 |
|--------------|---|----------------------|----------------------|
| 1400.01 | Grundstücke allgemeiner Haushalt | 4'488'816.13 | 4'488'816.13 |
| 1401 | Strassen und Verkehrswege | 19'634'356.36 | 20'189'833.59 |
| 14010 | Allgemeiner Haushalt | 19'634'356.36 | 20'189'833.59 |
| 1401.01 | Strassen / Verkehrswege allgemeiner Haushalt | 34'429'534.84 | 36'079'736.77 |
| 1401.09 | WB Strassen / Verkehrswege allgemeiner Haushalt | -14'795'178.48 | -15'889'903.18 |
| 1402 | Wasserbau | 2'379'346.38 | 2'307'599.63 |
| 14020 | Allgemeiner Haushalt | 2'379'346.38 | 2'307'599.63 |
| 1402.01 | Wasserbau allgemeiner Haushalt | 4'159'672.08 | 4'176'032.33 |
| 1402.09 | WB Wasserbau allgemeiner Haushalt | -1'780'325.70 | -1'868'432.70 |
| 1403 | Übrige Tiefbauten | 3'888'599.99 | 3'965'037.08 |
| 14030 | Tiefbauten allgemeiner Haushalt | 3'888'599.99 | 3'965'037.08 |
| 1403.01 | Tiefbauten allgemeiner Haushalt | 12'352'572.45 | 12'867'707.54 |
| 1403.09 | WB Tiefbauten allgemeiner Haushalt | -8'463'972.46 | -8'902'670.46 |
| 1404 | Hochbauten | 49'505'019.66 | 48'065'251.80 |
| 14040 | Allgemeiner Haushalt | 49'505'019.66 | 48'065'251.80 |
| 1404.01 | Hochbauten allgemeiner Haushalt | 97'233'628.87 | 98'986'818.93 |
| 1404.09 | WB Hochbauten allgemeiner Haushalt | -47'728'609.21 | -50'921'567.13 |
| 1405 | Waldungen | 82'033.00 | 73'794.00 |
| 14050 | Allgemeiner Haushalt | 82'033.00 | 73'794.00 |
| 1405.01 | Waldungen allgemeiner Haushalt | 266'360.70 | 266'360.70 |
| 1405.09 | WB Waldungen allgemeiner Haushalt | -184'327.70 | -192'566.70 |
| 1406 | Mobilien VV | 995'374.23 | 1'210'206.96 |
| 14060 | Allgemeiner Haushalt | 995'374.23 | 1'210'206.96 |
| 1406.01 | Mobilien allgemeiner Haushalt | 5'787'499.12 | 6'387'076.77 |
| 1406.09 | WB Mobilien allgemeiner Haushalt | -4'792'124.89 | -5'176'869.81 |

Bilanz

Rechnung / 17.3.2026 1.1.2025 - 31.12.2025 RE Bilanz 6stellig
Gemeinde Pfäffikon ZH

| | Bezeichnung | 01.01.2025 | 31.12.2025 |
|--------------|---|---------------------|----------------------|
| 1407 | Anlagen im Bau VV | 6'916'027.38 | 12'036'486.27 |
| 14070 | Allgemeiner Haushalt | 6'916'027.38 | 12'036'486.27 |
| 1407.01 | Anlagen im Bau, Strassen / Verkehrswege | 361'809.85 | 159'878.55 |
| 1407.02 | Anlagen im Bau, Wasserbau | 312'811.10 | 313'391.35 |
| 1407.03 | Anlagen im Bau, übrige Tiefbauten | 1'615'255.63 | 1'575'478.11 |
| 1407.04 | Anlagen im Bau, Hochbauten | 4'626'150.80 | 9'987'738.26 |
| 1409 | Übrige Sachanlagen | | |
| 14090 | Allgemeiner Haushalt | | |
| 1409.01 | Übrige Sachanlagen | 205'764.75 | 205'764.75 |
| 1409.09 | WB übrige Sachanlagen allgemeiner Haushalt | -205'764.75 | -205'764.75 |
| 142 | Immaterielle Anlagen | 239'906.50 | 427'577.67 |
| 1429 | Übrige immaterielle Anlagen | 239'906.50 | 427'577.67 |
| 14290 | Allgemeiner Haushalt | 239'906.50 | 427'577.67 |
| 1429.01 | Übrige immaterielle Anlagen allgemeiner Haushalt | 1'661'256.00 | 1'902'105.57 |
| 1429.09 | WB übrige immaterielle Anlagen allgemeiner Haushalt | -1'421'349.50 | -1'474'527.90 |
| 144 | Darlehen | 7'651'650.35 | 7'645'150.35 |
| 1444 | Darlehen an öffentlichen Unternehmen | 6'000'000.00 | 6'000'000.00 |
| 14440 | Allgemeiner Haushalt | 6'000'000.00 | 6'000'000.00 |
| 1444.00 | Darlehen an öffentliche Unternehmen allgemeiner Haushalt | 6'000'000.00 | 6'000'000.00 |
| 1445 | Darlehen an private Unternehmen | 23'000.00 | 16'500.00 |
| 14450 | Allgemeiner Haushalt | 23'000.00 | 16'500.00 |
| 1445.00 | Darlehen an private Unternehmen allgemeiner Haushalt | 23'000.00 | 16'500.00 |
| 1446 | Darlehen an private Organisationen ohne Erwerbszweck | 1'628'650.35 | 1'628'650.35 |

Bilanz

Rechnung / 17.3.2026 1.1.2025 - 31.12.2025 RE Bilanz 6stellig
Gemeinde Pfäffikon ZH

| | Bezeichnung | 01.01.2025 | 31.12.2025 |
|--------------|--|---------------------|---------------------|
| 14460 | Allgemeiner Haushalt | 1'628'650.35 | 1'628'650.35 |
| 1446.01 | Darlehen an private Organisationen ohne Erwerbszweck allgemeiner Haushalt | 1'628'650.35 | 1'628'650.35 |
| 145 | Beteiligungen, Grundkapitalien | 8'672'000.00 | 8'814'900.00 |
| 1454 | Beteiligungen an öffentlichen Unternehmen | 8'672'000.00 | 8'814'900.00 |
| 14540 | Allgemeiner Haushalt | 8'672'000.00 | 8'814'900.00 |
| 1454.01 | Beteiligungen an öffentlichen Unternehmen allgemeiner Haushalt | 8'672'000.00 | 8'922'000.00 |
| 1454.09 | WB Beteiligungen an öffentlichen Unternehmen allgemeiner Haushalt | | -107'100.00 |
| 146 | Investitionsbeiträge | 804'877.60 | 707'834.60 |
| | Investitionsbeiträge an den Bund | 73'170.15 | 69'511.15 |
| 14600 | Allgemeiner Haushalt | 73'170.15 | 69'511.15 |
| 1460.01 | Investitionsbeiträge an den Bund allgemeiner Haushalt | 120'733.20 | 120'733.20 |
| 1460.09 | WB Investitionsbeiträge an den Bund allgemeiner Haushalt | -47'563.05 | -51'222.05 |
| 1464 | Investitionsbeiträge an öffentliche Unternehmen | 496'000.00 | 414'000.00 |
| 14640 | Allgemeiner Haushalt | 496'000.00 | 414'000.00 |
| 1464.01 | Investitionsbeiträge an öffentliche Unternehmen allgemeiner Haushalt | 1'765'000.00 | 1'765'000.00 |
| 1464.09 | WB Investitionsbeiträge an öffentliche Unternehmen allgemeiner Haushalt | -1'269'000.00 | -1'351'000.00 |
| 1466 | Investitionsbeiträge an private Organisationen ohne Erwerbszweck | 235'707.45 | 224'323.45 |
| 14660 | Allgemeiner Haushalt | 235'707.45 | 224'323.45 |
| 1466.01 | Investitionsbeiträge an private Organisationen ohne Erwerbszweck allgemeiner Haushalt | 470'039.34 | 470'039.34 |
| 1466.09 | WB Investitionsbeiträge an private Organisationen ohne Erwerbszweck allgemeiner Haushalt | -234'331.89 | -245'715.89 |

Bilanz

Rechnung / 17.3.2026 1.1.2025 - 31.12.2025 RE Bilanz 6stellig
Gemeinde Pfäffikon ZH

| | Bezeichnung | 01.01.2025 | 31.12.2025 |
|--------------|--|-----------------------|-----------------------|
| | PASSIVEN | 171'587'723.45 | 180'047'479.14 |
| 20 | Fremdkapital | 52'214'046.01 | 56'831'066.41 |
| 200 | Laufende Verbindlichkeiten | 16'178'918.26 | 15'932'244.65 |
| 2000 | Laufende Verbindlichkeiten aus Lieferungen und Leistungen von Dritten | 3'347'550.95 | 3'650'090.36 |
| 20000 | Laufende Verbindlichkeiten aus Lieferungen und Leistungen von Dritten | 3'347'550.95 | 3'650'090.36 |
| 2000.01 | Kreditoren Sammelkonto | 3'220'059.38 | 3'522'015.56 |
| 2000.04 | Kreditoren Ablieferung Quellensteuer Mitarbeitende | 21'868.00 | 24'629.50 |
| 2000.08 | Kreditoren Betriebsamt (konsolidiert per 31.12.) | 105'623.57 | 103'445.30 |
| 2001 | Kontokorrente mit Dritten | 165'655.60 | 59'549.29 |
| 20010 | Kontokorrente mit Kanton und anderen Gemeinden | 100'009.46 | |
| 2001.02 | Kontokorrent Gemeinde Russikon | 100'009.46 | |
| | Kontokorrente mit Zweckverbänden und Anstalten | 24'528.99 | 27'935.29 |
| 2001.11 | Kontokorrent ZV Region Zürcher Oberland RZO | | 506.30 |
| 2001.13 | Kontokorrent Gemeindepräsidentenverband | 24'528.99 | 27'428.99 |
| 20012 | Kontokorrente mit anderen Dritten | 41'117.15 | 31'614.00 |
| 2001.24 | Landumleg.genossenschaft Torf/Giwiggensriet | 28'117.15 | 25'114.00 |
| 2001.25 | Durchlaufkonto Nothilfe-Darlehen Sozialamt | 13'000.00 | 6'500.00 |
| 2002 | Steuern | 3'583'228.01 | 2'906'666.77 |
| 20020 | Verpflichtungen aus allgemeinen Gemeindesteuern | 3'578'949.51 | 2'901'445.80 |
| 2002.05 | Verpflichtungen Restanzen Steuern | 3'578'949.51 | 2'901'445.80 |
| 20022 | Steuerschulden MWST | 4'278.50 | 5'220.97 |
| 2002.21 | MWST-Schulden (Parkraum + Badi) | 4'278.50 | 5'220.97 |
| 2003 | Erhaltene Anzahlungen von Dritten | 1'397'645.50 | 1'372'925.00 |

Bilanz

Rechnung / 17.3.2026 1.1.2025 - 31.12.2025 RE Bilanz 6stellig
Gemeinde Pfäffikon ZH

| | Bezeichnung | 01.01.2025 | 31.12.2025 |
|--------------|--|---------------------|---------------------|
| 20030 | Erhaltene Anzahlungen von Dritten | 1'397'645.50 | 1'372'925.00 |
| 2003.01 | Anzahlungen von Dritten | 1'392'786.60 | 1'366'216.10 |
| 2003.02 | Anzahlungen Zivilstandsamt | 4'858.90 | 6'708.90 |
| 2005 | Interne Kontokorrente (Abrechnungskonten) | 556'238.81 | 799'558.31 |
| 20053 | Abrechnungskonto Löhne | 1'348.45 | |
| 2005.31 | Abrechnungskonto Lohn | 1'348.45 | |
| 20054 | Abrechnungskonten Zahlungsverkehr | 1'097.20 | |
| 2005.48 | QR-ES Einzahlungen NAPA CH69 3000 0001 8000 8108 5 | 1'097.20 | |
| 20055 | Weitere Abrechnungskonten | 553'793.16 | 799'558.31 |
| 2005.55 | Personalkasse Gemeindepersonal | 6'114.26 | 6'755.96 |
| 2005.59 | Durchgangskonto Diverses | 20'213.10 | |
| 2005.60 | Durchgangskonto Doppelzahlungen | 88.00 | 856.20 |
| 2005.79 | FEB Klient SK Tutoris | 8'931.30 | |
| 2005.80 | Kartenzahlungen Bibliothek | 535.00 | 4'238.00 |
| 2005.83 | Kartenzahlungen Parkautomat Badi Auslikon | 1'072.00 | 678.00 |
| 2005.84 | SK Pflegefinanzierung | 516'839.50 | 787'030.15 |
| 2006 | Depotgelder und Kautionen | 6'920'572.94 | 6'921'037.52 |
| 20060 | Depotgelder und Kautionen | 811'187.94 | 892'667.52 |
| 2006.01 | Schlüsseldepot Veloboxen Bahnhof | 1'750.00 | 1'750.00 |
| 2006.02 | Badge-Depot Parking Auslikon | 5'400.00 | 5'300.00 |
| 2006.05 | Chip-Depot Abo Badi Baumen | 42'200.00 | 38'360.00 |
| 2006.08 | Depotgelder Betriebsamt (konsolidiert per 31.12.) | 761'837.94 | 847'257.52 |
| 20061 | Depots für Grundstückgewinnsteuern | 5'707'900.00 | 5'629'000.00 |
| 2006.11 | Depots Grundstückgewinnsteuern | 5'707'900.00 | 5'629'000.00 |
| 20063 | Baudepositen | 401'485.00 | 399'370.00 |
| 2006.30 | Baudepositen | 401'485.00 | 399'370.00 |
| 2009 | Übrige laufende Verpflichtungen | 208'026.45 | 222'417.40 |

Bilanz

Rechnung / 17.3.2026 1.1.2025 - 31.12.2025 RE Bilanz 6stellig
Gemeinde Pfäffikon ZH

| | Bezeichnung | 01.01.2025 | 31.12.2025 |
|--------------|--|---------------------|---------------------|
| 20090 | Lohn-/Rentenverwaltungen | 208'026.45 | 222'417.40 |
| 2009.01 | Guthaben Personal Lebensarbeitszeit LAZ | 208'026.45 | 222'417.40 |
| 201 | Kurzfristige Finanzverbindlichkeiten | 5'000'000.00 | 2'000'000.00 |
| 2014 | Kurzfristiger Anteil langfristiger Verbindlichkeiten | 5'000'000.00 | 2'000'000.00 |
| 20144 | Kurzfristiger Anteil von langfristigen Darlehen, Schuldscheinen | 5'000'000.00 | 2'000'000.00 |
| 2014.49 | langfristige Darlehen, fällig innert 12 Monaten | 5'000'000.00 | 2'000'000.00 |
| 204 | Passive Rechnungsabgrenzungen (RA) | 2'150'742.86 | 2'182'204.58 |
| 2040 | Passive RA Personalaufwand | 148'175.56 | 162'487.83 |
| 20400 | Passive RA Personalaufwand | 148'175.56 | 162'487.83 |
| 2040.01 | Passive RA Personalaufwand (KOA 30) | 148'175.56 | 162'487.83 |
| 2041 | Passive RA Sach- und übriger Betriebsaufwand | 7'661.74 | 22'289.42 |
| 20410 | Passive RA Sach- und übriger Betriebsaufwand | 7'661.74 | 22'289.42 |
| 2041.01 | Passive RA Sach- und übriger Betriebsaufwand (KOA 31) | 7'661.74 | 22'289.42 |
| 2043 | Passive RA Transfers der Erfolgsrechnung | 1'944'096.05 | 1'937'289.40 |
| 20430 | Passive RA Transfers der Erfolgsrechnung | 1'944'096.05 | 1'937'289.40 |
| 2043.01 | Passive RA Transfers der Erfolgsrechnung (KOA 36,37,46,47) | 1'944'096.05 | 1'937'289.40 |
| 2044 | Passive RA Finanzaufwand / Finanzertrag | 50'809.51 | 59'857.23 |
| 20440 | Passive RA Finanzaufwand / Finanzertrag | 50'809.51 | 59'857.23 |
| 2044.01 | Passive RA Finanzaufwand / Finanzertrag (KOA 34 + 44) | 50'809.51 | 59'857.23 |
| 2046 | Passive RA Investitionsrechnung | | 280.70 |
| 20460 | Passive RA Investitionsrechnung | | 280.70 |
| 2046.01 | Passive RA Investitionsrechnung | | 280.70 |

Bilanz

Rechnung / 17.3.2026 1.1.2025 - 31.12.2025 RE Bilanz 6stellig
Gemeinde Pfäffikon ZH

| | Bezeichnung | 01.01.2025 | 31.12.2025 |
|-------------------------|---|---------------------------------------|---------------------------------------|
| 205 | Kurzfristige Rückstellungen | 680'403.10 | 604'095.29 |
| 2050 | Kurzfristige Rückstellungen aus Mehrleistungen des Personals | 183'370.60 | 172'129.89 |
| 20500 2050.00 | Kurzfristige Rückstellungen aus Mehrleistungen des Personals Kurzfristige Rückstellungen aus Mehrleistungen des Personals | 183'370.60 183'370.60 | 172'129.89 172'129.89 |
| 2051 | Kurzfristige Rückstellungen für andere Ansprüche des Personal | 354'632.15 | 333'626.90 |
| 20510 2051.00 | Kurzfristige Rückstellungen für andere Ansprüche des Personals Kurzfristige Rückstellungen für andere Ansprüche des Personals | 354'632.15 354'632.15 | 333'626.90 333'626.90 |
| 2052 | Kurzfristige Rückstellungen für Prozesse | 22'000.00 | |
| 20520 2052.01 | Kurzfristige Rückstellungen für Prozesse Kurzfristige Rückstellungen für Prozesse | 22'000.00 22'000.00 | |
| 2056 | Kurzfristige Rückstellungen für Vorsorgeverpflichtungen | 120'400.35 | 98'338.50 |
| 20560 2056.03 | Kurzfristige Rückstellungen für Vorsorgeverpflichtungen Rückstellungen Überbrückungszuschüsse Folgejahr | 120'400.35 120'400.35 | 98'338.50 98'338.50 |
| 206 | Langfristige Finanzverbindlichkeiten | 27'000'000.00 | 35'000'000.00 |
| 2064 | Darlehen, Schuldscheine | 27'000'000.00 | 35'000'000.00 |
| 20640 2064.01 | Langfristige Darlehen Langfristige Darlehen | 27'000'000.00 27'000'000.00 | 35'000'000.00 35'000'000.00 |
| 208 | Langfristige Rückstellungen | 252'000.00 | 219'000.00 |
| 2086 | Langfristige Rückstellungen für Vorsorgeverpflichtungen | 167'000.00 | 134'000.00 |
| 20860 2086.02 | Langfristige Rückstellungen für Vorsorgeverpflichtungen Langfristige Rückstellungen Teuerungszulagen Renten alt | 167'000.00 167'000.00 | 134'000.00 134'000.00 |
| 2088 | Langfristige Rückstellungen der Investitionsrechnung | 85'000.00 | 85'000.00 |

Bilanz

Rechnung / 17.3.2026 1.1.2025 - 31.12.2025 RE Bilanz 6stellig
Gemeinde Pfäffikon ZH

| | Bezeichnung | 01.01.2025 | 31.12.2025 |
|--------------|--|-----------------------|-----------------------|
| 20880 | Langfristige Rückstellungen für Sachanlagen der Investitionsrechnung | 85'000.00 | 85'000.00 |
| 2088.00 | Langfristige Rückstellungen für Sachanlagen der Investitionsrechnung | 85'000.00 | 85'000.00 |
| 209 | Verbindlichkeiten gegenüber Fonds im Fremdkapital | 951'981.79 | 893'521.89 |
| 2091 | Verbindlichkeiten gegenüber Fonds im Fremdkapital | 687'084.15 | 682'445.30 |
| 20910 | Verbindlichkeiten gegenüber Fonds im Fremdkapital | 687'084.15 | 682'445.30 |
| 2091.01 | Ersatzabgaben für Schutzraumbauten | 687'084.15 | 682'445.30 |
| 2092 | Verbindlichkeiten gegenüber Legaten und Stiftungen ohne eigene Rechtspersönlichkeit im Fremdkapital | 264'897.64 | 211'076.59 |
| 20920 | Zweckgebundene Zuwendungen | 264'897.64 | 211'076.59 |
| 2092.01 | Bosshard-Spörri-Stadelmann-Fond | 117'610.54 | 71'852.64 |
| 2092.02 | Freiwillige Fürsorge | 140'239.95 | 132'141.40 |
| 2092.04 | Frieda-Vollenweider-Fond | 7'034.70 | 7'082.55 |
| 2092.05 | Stipendienfond Pfäffikon | 12.45 | |
| 29 | Eigenkapital | 119'373'677.44 | 123'216'412.73 |
| 291 | Fonds im Eigenkapital | 379'926.15 | 480'326.15 |
| 2910 | Fonds im Eigenkapital | 379'926.15 | 480'326.15 |
| 29100 | Fonds im Eigenkapital | 379'926.15 | 480'326.15 |
| 2910.01 | Ersatzabgaben Parkraumbauten | 379'926.15 | 399'926.15 |
| 2910.02 | Mehrwertausgleichsfonds | | 80'400.00 |
| 292 | Rücklagen der Globalbudgetbereiche | 248'710.81 | 235'998.55 |
| 2920 | Rücklagen der Globalbudgetbereiche | 248'710.81 | 235'998.55 |
| 29200 | Rücklagen der Globalbudgetbereiche | 248'710.81 | 235'998.55 |
| 2920.02 | WoV Rücklage Hochbau und Umwelt | 24'960.91 | 23'826.31 |
| 2920.03 | WoV Rücklage Behörden + Organisation / Wirtschaft + Arbeit | 9'446.58 | 9'446.58 |

Bilanz

Rechnung / 17.3.2026 1.1.2025 - 31.12.2025 RE Bilanz 6stellig
Gemeinde Pfäffikon ZH

| | Bezeichnung | 01.01.2025 | 31.12.2025 |
|--------------|---|-----------------------|-----------------------|
| 2920.04 | WoV Rücklage Einwohnerdienste | 9'288.48 | 9'288.48 |
| 2920.05 | WoV Rücklage Familie + Alter / Jugend + Integration | 36'567.50 | 34'212.20 |
| 2920.06 | WoV Rücklage Finanzen + Steuern | 24'482.29 | 24'482.29 |
| 2920.07 | WoV Rücklage Freizeit + Sport inkl. Strandbad | 18'665.01 | 17'908.31 |
| 2920.08 | WoV Rücklage Gemeindeammann- und Betreibungsamt | 16'487.99 | 16'487.99 |
| 2920.10 | WoV Rücklage Kultur inkl. Bibliothek | 2'492.37 | 2'492.37 |
| 2920.11 | WoV Rücklage Liegenschaften | 19'462.40 | 16'880.59 |
| 2920.12 | WoV Rücklage Schule / Behörden + Organisation | 8'394.55 | 8'394.55 |
| 2920.13 | WoV Rücklage Sicherheit | 7'542.70 | 7'542.70 |
| 2920.14 | WoV Rücklage Sozialhilfe/Betreuung Asylsuchende | 40'328.85 | 34'445.00 |
| 2920.15 | WoV Rücklage Tiefbau/Planung | 30'591.18 | 30'591.18 |
| 299 | Bilanzüberschuss/-fehlbetrag | 118'745'040.48 | 122'500'088.03 |
| 2990 | Jahresergebnis | 2'848'687.04 | 3'755'047.55 |
| 29900 | Jahresergebnis | 2'848'687.04 | 3'755'047.55 |
| 2990.01 | Jahresergebnis | 2'848'687.04 | 3'755'047.55 |
| 2999 | Kumulierte Ergebnisse der Vorjahre | 115'896'353.44 | 118'745'040.48 |
| 29990 | Kumulierte Ergebnisse der Vorjahre | 115'896'353.44 | 118'745'040.48 |
| 2999.01 | Kumulierte Ergebnisse der Vorjahre | 115'896'353.44 | 118'745'040.48 |