

**Politische Gemeinde
8330 Pfäffikon**

Jahresrechnung 2024

Ablieferung an Gemeindevorstand	12. März 2025
Abnahmebeschluss Gemeindevorstand	18. März 2025
Ablieferung an Rechnungs- und Geschäftsprüfungskommission	24. März 2025
Abnahmebeschluss Rechnungs- und Geschäftsprüfungskommission	21. Mai 2025
Abnahmebeschluss Gemeindeversammlung	16. Juni 2025
Veröffentlichung	17. Juni 2025

Inhaltsverzeichnis

	Seite
Bericht, Anträge und Beschlüsse	
1 Bericht des Gemeinderates	5
2 Anträge und Beschlüsse	13
3 Kurzbericht der Revisionstelle	16
4 Vollständigkeitserklärung	17
Jahresrechnung - Finanzbericht	
5 Finanzierung	19
6 Erfolgsrechnung	20
7 Investitionsrechnungen	21
8 Bilanz	23
9 Geldflussrechnung	25
10 Anhang	
Grundlagen und Grundsätze der Rechnungslegung	
Angewandtes Regelwerk	27
Rechnungslegungs-, Bilanzierungs- und Bewertungsgrundsätze	27
Organisationseinheiten	30
Finanzinformationen	
Ausgewählte Positionen des Finanzvermögens	31
Eventualforderungen	33
Anlagenspiegel Finanzvermögen	34
Anlagenspiegel Verwaltungsvermögen	35
Anlagenspiegel Eigenwirtschaftsbetriebe	(keine)
Beteiligungsspiegel	36

Ausgewählte Positionen des Fremdkapitals	38
Gewährleistungsspiegel / Eventualverpflichtungen	39
Leasingverträge	40
Rückstellungsspiegel	41
Eigenkapitalnachweis	43
Kommunaler Mehrwertausgleichsfonds	44
Wohnraumfonds	46
Sonderrechnungen	47
Haushaltsgleichgewicht	52
Finanzkennzahlen	54
Kreditrechtliche Angaben	
Verpflichtungskredite	56
Gebundene Ausgabenbeschlüsse	58
Weitere Offenlegungen	
-	

Kontakt

Gemeindeverwaltung Pfäffikon
Hochstrasse 1
8330 Pfäffikon

Finanzvorstand Stefan Gubler
Leiter Finanzen Claudio Stocker

Telefon 044 952 51 60
E-Mail finanzen@pfaeffikon.ch

Jahresrechnung - Wirkungsorientierte Verwaltungsführung (WoV)		
11	Leistungsaufträge und Globalbudgets	60
Jahresrechnung - Details zum Finanzbericht		
11	Erläuterungen zur Erfolgsrechnung	89
12	Erfolgsrechnung	91
13	Erläuterungen zu den Investitionsrechnungen	163
14	Investitionsrechnung Verwaltungsvermögen	165
15	Investitionsrechnung Finanzvermögen	174
16	Bilanz	177

Bericht, Anträge und Beschlüsse

Antrag

1. Die Jahresrechnung 2024 der Gemeinde Pfäffikon wird wie folgt genehmigt:

Erfolgsrechnung	Gesamtaufwand	Fr.	90'939'690.48
	Gesamtertrag	Fr.	93'788'377.52
	Ertragsüberschuss	Fr.	2'848'687.04
Investitionen Verwaltungsvermögen	Ausgaben	Fr.	8'490'550.26
	Einnahmen	Fr.	556'929.00
	Nettoinvestitionen	Fr.	7'933'621.26
Investitionen Finanzvermögen	Ausgaben	Fr.	389'800.00
	Einnahmen	Fr.	389'800.00
	Nettoinvestitionen	Fr.	0.00
Bilanz	Bilanzsumme	Fr.	171'587'723.45

2. Der Ertragsüberschuss der Erfolgsrechnung wird dem Bilanzüberschuss zugewiesen. Durch den Ertragsüberschuss erhöht sich der Bilanzüberschuss auf 118'745'040.48 Franken.
3. Der Gemeinderat beantragt der Gemeindeversammlung die Jahresrechnung 2024 inklusive des Jahresberichtes zu den Leistungsaufträgen und Globalbudgets sowie den Globalkredit-Rücklagen der Gemeinde Pfäffikon zu genehmigen.

Beleuchtender Bericht

(Generelle Bemerkung: Zahlen werden in Texten zum besseren Verständnis auf 1'000 Franken gerundet oder in Millionen Franken ausgewiesen, in Tabellen und Grafiken in 1'000 Franken notiert)

Die Vorlage in Kürze

Erfolgsrechnung: Ertragsüberschuss von 2.8 Mio. Franken

Die Jahresrechnung 2024 schliesst mit einem Ertragsüberschuss von 2.8 Mio. Franken ab. Das Budget war von einem Ertragsüberschuss von knapp 0.2 Mio. Franken ausgegangen. Dem Gesamtaufwand von 90.9 Mio. Franken stehen Erträge von 93.8 Mio. Franken gegenüber.

Die Steuererträge von juristischen Personen sind 0.3 Mio. Franken höher als budgetiert. Die Erträge der Grundstückgewinnsteuern liegen jedoch um 2.4 Mio. deutlich unter dem Budget. Die Steuerkraft von Pfäffikon sinkt gegenüber dem Vorjahr, gleichzeitig steigt diejenige vom Kanton, was zu einem höheren Finanzausgleich von 1.3 Mio. Franken führt.

Der Bereich Liegenschaften schneidet um 0.3 Mio. Franken schlechter ab als budgetiert. Dies ist vor allem auf die höheren Abschreibungen sowie die höheren Gas- und Strompreise zurückzuführen. Zusätzlich hat sich der Verkauf von Liegenschaften im Jahr 2024 mit einem geplanten Buchgewinn von 0.85 Mio. Franken verzögert und wird erst im Jahr 2025 teilweise umgesetzt.

Bei den Bereichen Hochbau + Umwelt sowie Tiefbau gab es jeweils tiefere Kosten von 0.2 Mio. Franken wegen tieferen Beiträgen an den öffentlichen Verkehr, tieferen Abschreibungen und

zeitnäheren Abrechnungen von Baugesuchen. Zudem sind weniger Dienstleistungen von Dritten in Anspruch genommen worden.

Die ZKB-Gewinnausschüttung fiel um 0.25 Mio. Franken höher aus als geplant.

Der Bereich Soziales weist Minderkosten von 0.8 Mio. Franken aus. Dies aufgrund höherer Rückerstattungen vom Kanton, einerseits wegen der Erhöhung der Asylquote, andererseits durch den sehr guten Umgang mit dem Wohnbedarf im Asylwesen. Dadurch konnte ein hoher Deckungsgrad bei den Kantonsbeiträgen erreicht werden.

Beim Bereich Jugend und Integration konnte der unbestrittene Teil der Rückforderung der Heimversorgertaxen von insgesamt 1.6 Mio. Franken als Ertrag abgegrenzt werden, was einer der Hauptgründe für das sehr positive Jahresergebnis darstellt.

Die Schule weist gesamthaft Minderkosten 0.3 Mio. Franken gegenüber dem Budget aus. Bei einem Nettoaufwand von 26.9 Mio. Franken entspricht dies 1 %.

Der betriebliche Aufwand steigt gegenüber dem Budget um 0.5 Mio. Franken, das sind 0.6 %. Der betriebliche Ertrag steigt um 3.5 Mio. Franken, dies entspricht 4.1 %.

Investitionen

Die Netto-Investitionen beliefen sich auf 7.9 Mio. Franken und erreichen damit nur rund 47 % des veranschlagten Gesamtbetrages. Ohne das budgetierte Darlehen von 2.0 Mio. Franken an die Gemeindewerke, das anderweitig bezogen wurde, sind es rund 54 % des budgetierten Gesamtbetrages.

Die Selbstfinanzierung beträgt 7.8 Mio. Franken und verfehlt somit die Nettoinvestitionen des Verwaltungsvermögens von 7.9 Mio. Franken knapp. Der Selbstfinanzierungsgrad beträgt somit 99 %. Budgetiert war ein Selbstfinanzierungsgrad von 32 %.

Gesamtwürdigung und Ausblick

Für die laufende Legislatur (2022 – 2026) setzte der Gemeinderat die folgenden drei finanzpolitischen Ziele fest. Zwei der drei langfristigen finanzpolitischen Ziele wurden mit der Jahresrechnung 2024 erreicht.

1. Mittelfristiger Ausgleich über 8 Jahre: + 11.8 Mio. Franken
2. Steuerfuss max. 10 % über dem kantonalen Mittel (99 % im 2023): 110 %
3. Nettovermögen pro Einwohner zwischen 0 und 2'000 Franken: 1'111 Franken

Trotz der positiven Ergebnisse in den vergangenen Jahren muss dem Finanzhaushalt weiterhin grosse Beachtung geschenkt werden, damit die finanzpolitischen Ziele weiterhin eingehalten und die geplanten hohen Investitionen ohne allzu grosse Verschuldung finanziert werden können.

Jahresrechnung 2024 Eckdaten

Nachfolgend die wichtigsten Eckdaten (Zahlen in 1'000 Fr.):

	Rechnung 2022	Rechnung 2023	Budget 2024	Rechnung 2024	Diff. zu Budget 2024	in %
<u>Erfolgsrechnung</u>						
- Total betrieblicher Aufwand	-76'526	-83'538	-87'133	-87'660	-538	-0.6%
+ Total betrieblicher Ertrag	77'174	83'831	86'235	89'760	3'526	4.1%
= Ergebnis aus betrieblicher Tätigkeit	648	293	-898	2'100	2'998	334.0%
+ Ergebnis aus Finanzierung	510	909	1'054	677	-377	-35.8%
= operatives Ergebnis	1'158	1'202	156	2'777	2'621	-1675.5%
+ ausserordentliches Ergebnis	-72	-10	5	71	67	
= Jahresergebnis Erfolgsrechnung	1'087	1'192	161	2'849	2'688	-1670.3%
<u>Investitionsrechnung</u>						
- Ausgaben VV	-9'937	-4'378	-17'426	-8'491	8'935	51.3%
+ Einnahmen VV	889	272	883	557	-326	-36.9%
= Nettoinvestitionen Verwaltungsvermögen	-9'048	-4'105	-16'543	-7'934	8'609	52.0%
- Zugänge / Ausgaben FV	-103	-5	-1'100	-390	710	
+ Abgänge / Einnahmen FV	106	5	850	390	-460	
= Nettoinvestitionen Finanzvermögen	3		-250		250	
Total Investitionen (VV und FV)	-9'045	-4'105	-16'793	-7'934	8'859	52.8%
<u>Ergänzende Informationen</u>						
Steuerfuss (in %)	113	110	110	110	0	
Ordentliche Steuern	36'509	37'105	38'236	36'405	-1'831	-4.8%
Einfache Staatssteuer (100 Steuerfusspro- zent in Franken)	32'309	33'731	34'760	33'095	-1'665	-4.8%
Ressourcenausgleich	10'459	8'898	10'928	12'270	1'342	12.3%
Abschreibungen	-5'879	-4'295	-5'260	-5'098	162	3.1%
Selbstfinanzierung (Cash Flow)	6'977	5'435	5'360	7'818	2'458	45.9%
Finanzierungsüberschuss (+) / Finanzierungs- fehlbetrag (-), entspricht Selbstfinanzierung abzügl. Investitionen VV	-2'072	1'330	-11'183	-115	11'067	99.0%
Selbstfinanzierungsgrad	77%	132%	32%	99%	66%	
Einwohner(innen)	12'362	12'484	12'560	12'710	150	1.2%
interner Zinssatz	0.220%	0.554%	0.684%	0.593%		

Kommentar Investitionsrechnung

Bei den Investitionen waren Ausgaben von 16.8 Millionen Franken geplant, effektiv wurden im Jahre 2024 nur 7.9 Millionen Franken investiert. Die Übersicht über die wichtigsten Investitionen (in 1'000 Franken):

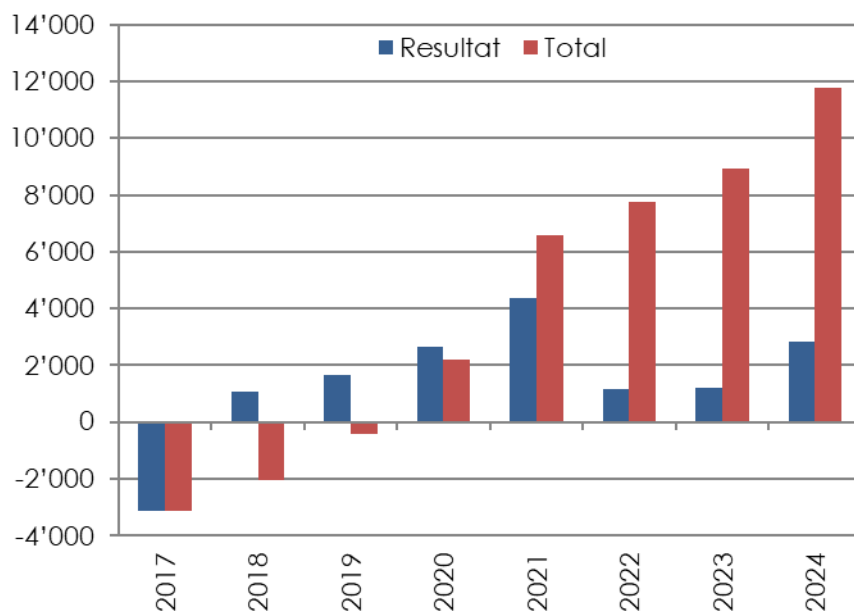
Kst	Projekt	BU 2024	RE 2024	Abw.	
1030	5440005	Darlehen Gemeindewerke 2024	2'000	2'000	
3110	5040006	WC-Stogelenweg, Ersatzbau	622	4	618
3110	5040009	Renovation Römerkastell Irgenhausen, Los 2, Etappe 1. bis 5.	170	124	46
3110	5040010	Hochstrasse 63, Erweiterung Asylunterkunft	1'950	249	1'701
3132	5040018	Mettlen G, Ersatz Turnhallendach	260	265	-5
3135	5040005	Neubau Oberstufenzentrum Pfaffberg, 1. Etappe	3'450	2'468	982
3160	7040002	Sanierung Hochstrasse 32, Chinderhuus Lindenbaum	250		250
3420	5030003	Sportplatz Barzloo, Kunstrasenplatz (Platz A)	2'500	35	2'465
2260	5030001	Sanierung Reihengrabfelder Nord	675	424	251
3760	5290003	BZO Teilrevision / (IVHB)	60	122	-62
3740	5020015	Sanierung Krebsiweiher + Offenlegung Gemisbächli	100	1	99
3740	6310000	Investitionsbeiträge Kanton an Gewässerunterhalt	-507	-537	30
4010	5010028	Schönaustrasse, Sanierung ab Dorfausgang Ravensbüel	290	427	-137
4010	5010042	Im Kehr, Sanierung und Pflästerung	230	418	-188
4010	5010045	Feldstrasse, Sanierung ausserorts	450	13	437
4010	5010046	Rickstrasse, Sanierung		150	-150
4010	5010056	Sanierung Langackerstrasse bis Dorfausgang	300	286	14
4010	5010063	Parkleitsystem Pfäffikersee	120		120
4010	5010065	Erarbeitung Mobilitätskonzept	140	114	26
4010	5060001	Ersatz Fahrzeuge Bauamt	300		300
4040	5010003	Neugestaltung Bushof	150		150
4040	5010005	Behindertengleichstellungsgesetz, Anpassung Bushaltekanten	500	521	-21
2205	5550001	Erhöhung Beteiligung Spital Uster	2'100	2'028	72
6630	5060015	Informatik, Erneuerung gem. Erneuerungszyklus 2022	218	100	118
	übrige Investitionen	465	721	-256	
Total		16'793	7'934	8'859	

Beurteilung Jahresrechnung 2024 aufgrund ausgewählter Kennzahlen

Kennzahl (Grafiken in 1'000 Franken)

Kommentar

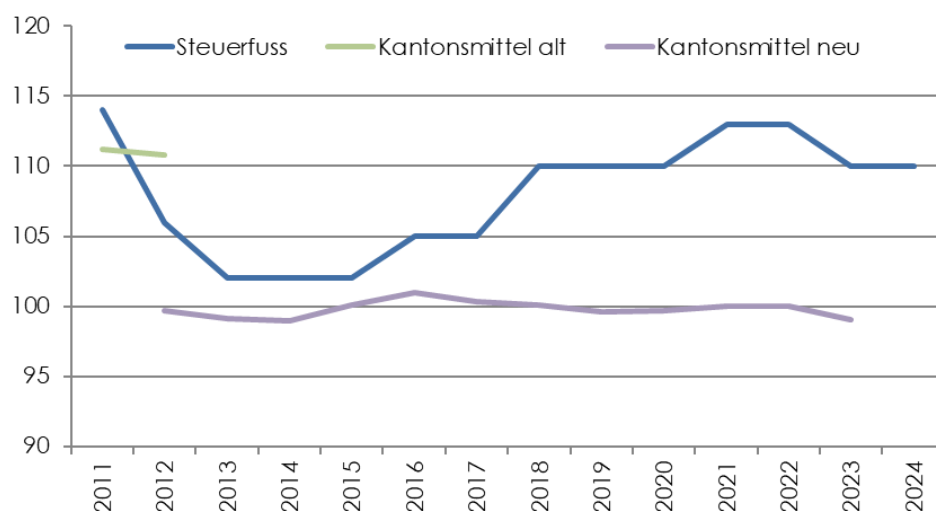
Mittelfristiger Ausgleich



1. Neues Finanzpolitisches Ziel: Mittelfristiger Ausgleich über 8 Jahre

Die Gemeinde Pfäffikon hat den mittelfristigen Ausgleich mit der Jahresrechnung 2024 erreicht (+ 11.8 Mio. Franken).

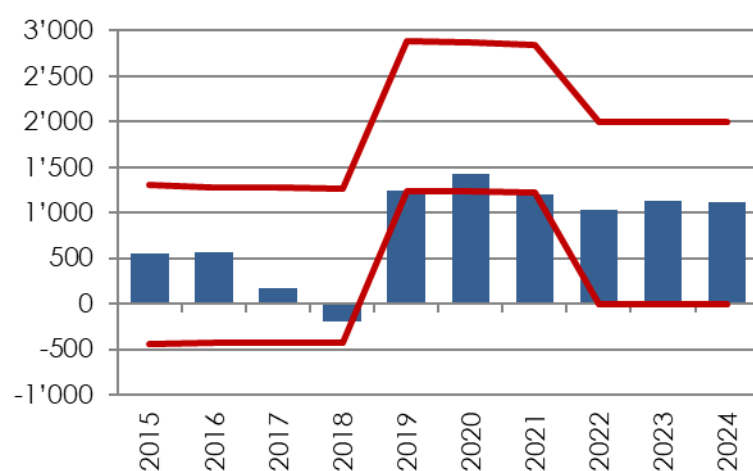
Steuerfuss in Prozent



2. Neues Finanzpolitisches Ziel: Steuerfuss max. 10% über dem kant. Mittel (99 % im 2023)

Dieses Ziel konnte im Rechnungsjahr 2024 mit dem Steuerfuss von 110 % knapp nicht erreicht werden.

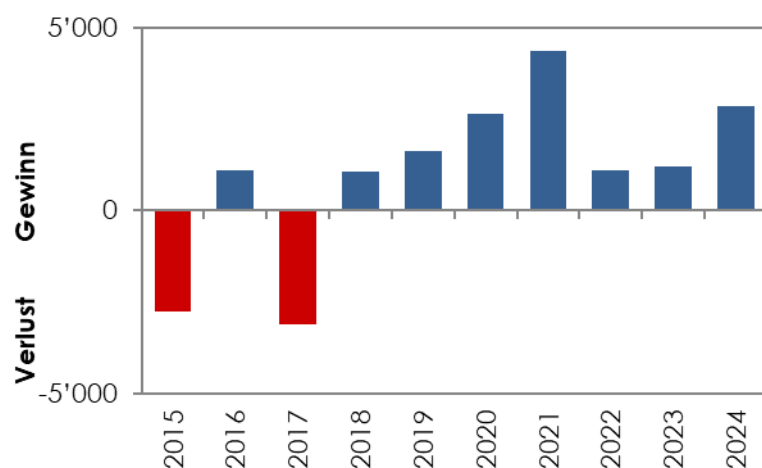
Nettovermögen pro Einwohner in Franken



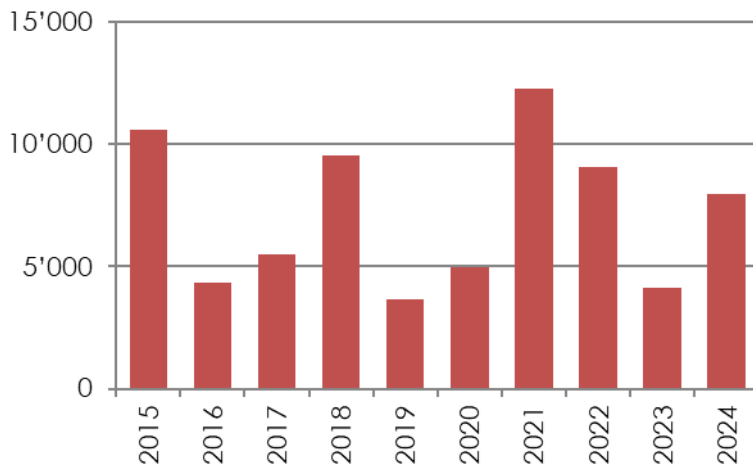
3. Neues Finanzpolitisches Ziel: Nettovermögen pro Einwohner zwischen 0 und 2'000 Franken

Bei 12'710 Einwohnern sind das zwischen 0 und 25.4 Mio. Franken. Per 31.12.2024 beträgt das Nettovermögen 1'111 Franken pro Einwohner.

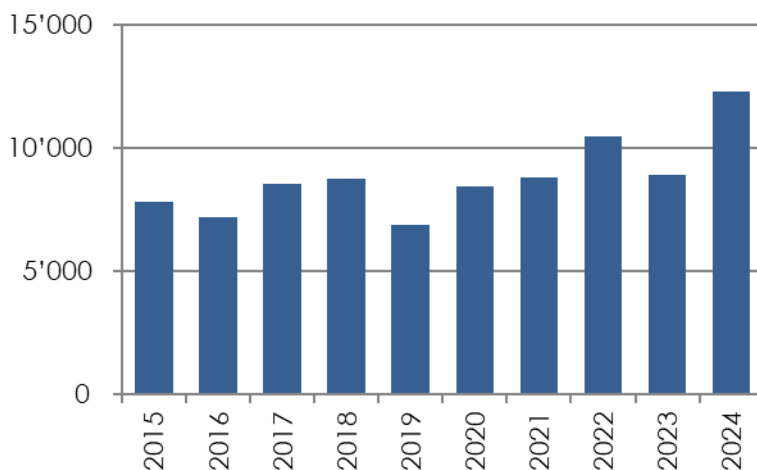
Ergebnis Erfolgsrechnung



Der Gewinn von 2.8 Mio. Franken ist erfreulich und hängt mit verschiedenen Faktoren zusammen (siehe Bericht, Seite 3 und 4).

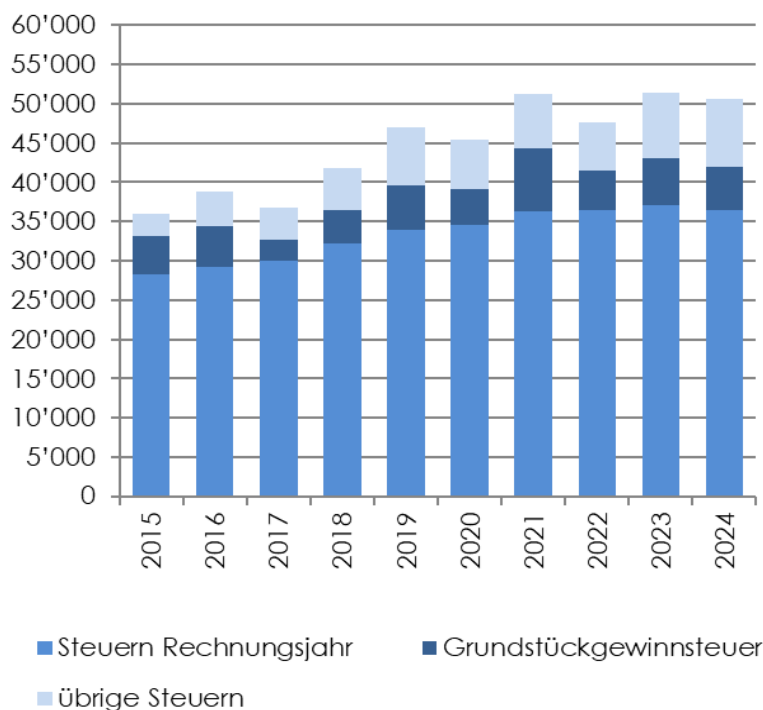
Investitionen Verwaltungsvermögen

Die Investitionen waren in den Vorjahren stets volatil. Im Jahr 2024 begann der Neubau eines zweiten Oberstufenschulhauses Pfaffberg, welcher in den nächsten Jahren ein erhöhtes Investitionsvolumen mit sich bringt.

Ressourcenausgleich

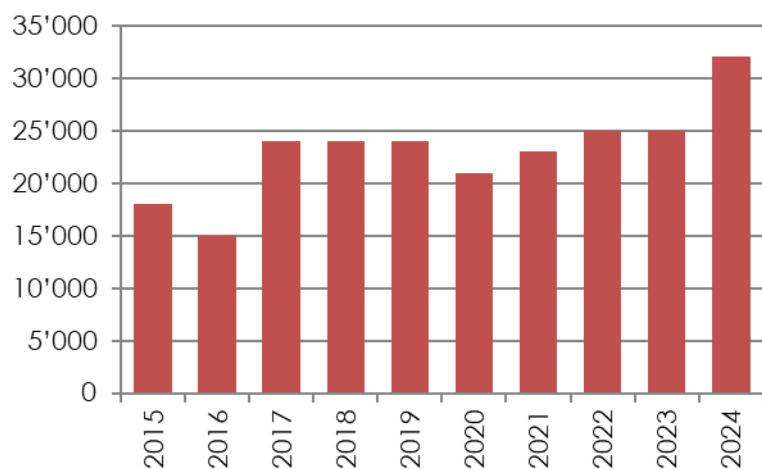
Im Jahr 2019 konnte der Ressourcenausgleich erstmals periodengerecht abgegrenzt werden (bisher war dieser immer 2 Jahre verzögert). Die Steuerkraft ist eine wichtige Grösse zur Berechnung des Ressourcenausgleichs; aufgrund der tieferen Steuerkraft der Gemeinde Pfäffikon im Verhältnis zum Kantonsmittel war der Ressourcenausgleich im Jahr 2024 wieder höher als im Vorjahr.

Steuereinnahmen



Die Steuereinnahmen sind tiefer ausgefallen als geplant. Die Grundstückgewinnsteuern liegen sogar mit 2.4 Mio. Franken unter dem Budget. Im zehnjährigen Durchschnitt liegen sie mit 0.4 Mio. Franken leicht drüber.

Langfristige Darlehen



Die Gemeinde Pfäffikon verfügt aktuell über langfristige Darlehen in der Höhe von 32 Mio. Franken, davon hat sie 6 Mio. Franken an die Gemeindewerke weitergegeben.

Antrag des Gemeinderates

- 1
- Der Gemeinderat hat die Jahresrechnung und die Sonderrechnungen 2024 der Politischen Gemeinde Pfäffikon genehmigt.
- 3
- Die Jahresrechnung 2024 der Politischen Gemeinde Pfäffikon weist folgende Eckdaten aus:

Erfolgsrechnung	Gesamtaufwand	Fr.	90'939'690.48
	Gesamtertrag	Fr.	93'788'377.52
	Ertragsüberschuss	Fr.	2'848'687.04
Investitionsrechnung Verwaltungsvermögen	Ausgaben Verwaltungsvermögen	Fr.	8'490'550.26
	Einnahmen Verwaltungsvermögen	Fr.	556'929.00
	Nettoinvestitionen Verwaltungsvermögen	Fr.	7'933'621.26
Investitionsrechnung Finanzvermögen	Ausgaben Finanzvermögen	Fr.	389'800.00
	Einnahmen Finanzvermögen	Fr.	389'800.00
	Nettoinvestitionen Finanzvermögen	Fr.	0.00
Bilanz	Bilanzsumme	Fr.	171'587'723.45

Der Ertragsüberschuss der Erfolgsrechnung wird dem Bilanzüberschuss zugewiesen.
Durch den Ertragsüberschuss erhöht sich der Bilanzüberschuss auf Fr. 118'745'040.48.

- 4
- Der Gemeinderat beantragt der Gemeindeversammlung, die Jahresrechnung und die Sonderrechnungen 2024 der Politischen Gemeinde Pfäffikon inkl. Jahresbericht und den Globalkredit-Rücklagen zu genehmigen.

Pfäffikon, 18. März 2025

Marco Hirzel
Gemeindepräsident

Daniel Beckmann
Gemeindeschreiber

Antrag der Rechnungs- und Geschäftsprüfungskommission

1

Die Rechnungs- und Geschäftsprüfungskommission hat die Jahresrechnung und die Sonderrechnungen 2024 der Politischen Gemeinde Pfäffikon in der vom Gemeinderat beschlossenen Fassung vom 18. März 2025 geprüft. Die Jahresrechnung weist folgende Eckdaten aus:

Erfolgsrechnung	Gesamtaufwand	Fr.	90'939'690.48
	Gesamtertrag	Fr.	93'788'377.52
	Ertragsüberschuss	Fr.	2'848'687.04
Investitionsrechnung Verwaltungsvermögen	Ausgaben Verwaltungsvermögen	Fr.	8'490'550.26
	Einnahmen Verwaltungsvermögen	Fr.	556'929.00
	Nettoinvestitionen Verwaltungsvermögen	Fr.	7'933'621.26
Investitionsrechnung Finanzvermögen	Ausgaben Finanzvermögen	Fr.	389'800.00
	Einnahmen Finanzvermögen	Fr.	389'800.00
	Nettoinvestitionen Finanzvermögen	Fr.	0.00
Bilanz	Bilanzsumme	Fr.	171'587'723.45

- Der Ertragsüberschuss der Erfolgsrechnung wird dem Bilanzüberschuss zugewiesen.
Durch den Ertragsüberschuss erhöht sich der Bilanzüberschuss auf Fr. 118'745'040.48.
- Die Rechnungs- und Geschäftsprüfungskommission stellt fest, dass die Jahresrechnung 2024 der Politischen Gemeinde Pfäffikon finanzrechtlich zulässig und rechnerisch richtig ist. Die finanzpolitische Prüfung der Jahresrechnung gibt zu keinen Bemerkungen Anlass.
 - Die Rechnungs- und Geschäftsprüfungskommission hat den Kurzbericht der finanztechnischen Prüfung zur Kenntnis genommen.
 - Die Rechnungs- und Geschäftsprüfungskommission beantragt der Gemeindeversammlung, die Jahresrechnung und Sonderrechnungen 2024 der Politischen Gemeinde Pfäffikon inkl. Jahresbericht und Globalkredit-Rücklagen entsprechend dem Antrag des Gemeinderates zu genehmigen.

Pfäffikon, 21. Mai 2025

Daniel Sigrist
Präsident

Hansjörg Honegger
Aktuar

Beschluss der Gemeindeversammlung

Die Gemeindeversammlung hat die Jahresrechnung und Sonderrechnungen 2024 der Politischen Gemeinde Pfäffikon inkl. Jahresbericht und den Globalkredit-Rücklagen am 16. Juni 2025 entsprechend dem Antrag des Gemeinderates genehmigt. Die Jahresrechnung weist folgende Eckdaten aus:

Erfolgsrechnung	Gesamtaufwand	Fr.	90'939'690.48
	Gesamtertrag	Fr.	93'788'377.52
	Ertragsüberschuss	Fr.	2'848'687.04
Investitionsrechnung Verwaltungsvermögen	Ausgaben Verwaltungsvermögen	Fr.	8'490'550.26
	Einnahmen Verwaltungsvermögen	Fr.	556'929.00
	Nettoinvestitionen Verwaltungsvermögen	Fr.	7'933'621.26
Investitionsrechnung Finanzvermögen	Ausgaben Finanzvermögen	Fr.	389'800.00
	Einnahmen Finanzvermögen	Fr.	389'800.00
	Nettoinvestitionen Finanzvermögen	Fr.	-
Bilanz	Bilanzsumme	Fr.	171'587'723.45

Der Ertragsüberschuss der Erfolgsrechnung wird dem Bilanzüberschuss zugewiesen.
Durch den Ertragsüberschuss erhöht sich der Bilanzüberschuss auf Fr. 118'745'040.48.

Pfäffikon, 16. Juni 2025

Namens der Gemeindeversammlung

Marco Hirzel
Gemeindepräsident

Daniel Beckmann
Gemeindeschreiber

Kurzbericht der Revisionsstelle

gemäss Vorlage

Vollständigkeitserklärung

Der Finanzvorstand und der Leiter Finanzen bestätigen, dass

- die Jahresrechnung den geltenden gesetzlichen Vorschriften entspricht und frei von wesentlichen falschen Darstellungen ist;
- alle Geschäftsvorfälle in der vorliegenden Jahresrechnung (Bilanz, Erfolgsrechnung, Investitionsrechnungen, Geldflussrechnung und Anhang) erfasst sind;
- alle bilanzierungspflichtigen Vermögenswerte und Verpflichtungen in der Jahresrechnung berücksichtigt sind;
- allen bilanzierungspflichtigen Risiken und Wertebussen bei der Bewertung und Festsetzung der Wertberichtigungen und Rückstellungen genügend Rechnung getragen worden sind;
- alle Eventualverpflichtungen, Bürgschaften, Beteiligungsverhältnisse und weiteren wesentlichen Angaben im Anhang zur Jahresrechnung vollständig und richtig aufgeführt sind;
- alle zum Verständnis des Jahresergebnisses nötigen Informationen in den Kommentaren zur Jahresrechnung enthalten sind.

Pfäffikon, 17. März 2025

Finanzvorstand
Stefan Gubler

Leiter Finanzen
Claudio Stocker

Jahresrechnung - Finanzbericht

Übersicht Jahresrechnung 2024

Finanzierung	Total Gemeindehaushalt		Allgemeiner Haushalt		Eigenwirtschaftsbetriebe	
	Rechnung	Budget	Rechnung	Budget	Rechnung	Budget
+ Ertragsüberschuss	2'848'687.04	160'919.00	2'848'687.04	160'919.00		
- Aufwandüberschuss						
+ Betriebsgewinne (Einlagen in Spezialfinanzierungen EK)	-	-	-	-		
- Betriebsverluste (Entnahmen aus Spezialfinanzierungen EK)	-	-	-	-		
+ Aufwand für Abschreibungen und Wertberichtigungen	5'160'718.60	5'259'922.00	5'160'718.60	5'259'922.00		
- Ertrag aus Auflösung Investitionsbeiträge und Aufwertungen	-62'651.00	0.00	-62'651.00	0.00		
+ Einlagen in Fonds und Spezialfinanzierungen	59'992.80	31'360.00	59'992.80	31'360.00		
- Entnahmen aus Fonds und Spezialfinanzierungen	-117'042.90	-87'525.00	-117'042.90	-87'525.00		
+ Einlagen in das Eigenkapital	10'000.00	0.00	10'000.00	0.00		
- Entnahmen aus dem Eigenkapital	-81'426.11	-4'500.00	-81'426.11	-4'500.00		
Selbstfinanzierung	7'818'278.43	5'360'176.00	7'818'278.43	5'360'176.00		
- Nettoinvestitionen Verwaltungsvermögen	7'933'621.26	16'543'000.00	7'933'621.26	16'543'000.00		
Finanzierungsüberschuss (+), -fehlbetrag (-)	-115'342.83	-11'182'824.00	-115'342.83	-11'182'824.00		
Selbstfinanzierungsgrad (in %)	98.55	32.40	98.55	32.40		

Die Eigenwirtschaftsbetriebe (Wasser, Abwasser, Elektrizität, Abfall, etc.) hat die Gemeinde in eine Anstalt ausgelagert.

Selbstfinanzierung: Summe der selbst erwirtschafteten Mittel. Die Selbstfinanzierung ist vergleichbar mit der Kenngrösse des Cashflows. Im Vergleich zum Cashflow erfolgt die Berechnung der Selbstfinanzierung nach einer vereinfachten Methode.

Selbstfinanzierungsgrad: Anteil der Nettoinvestitionen, welche aus eigenen Mitteln finanziert werden können. Mittelfristig sollte der Selbstfinanzierungsgrad im Durchschnitt gegen 100 % sein. Bei einem Wert von über 100 % können die Investitionen vollständig eigenfinanziert werden. Ein Selbstfinanzierungsgrad unter 100 % führt zu einer Neuverschuldung.

> 100 % ideal
80 - 100 % gut bis vertretbar
50 - 80 % problematisch
0 - 50 % ungenügend

Erfolgsrechnung

Sachgruppen		Rechnung 2024	Budget 2024	Rechnung 2023
30	Personalaufwand	-21'058'048.64	-20'931'966.00	-19'887'118.84
31	Sach- und übriger Betriebsaufwand	-12'661'554.12	-12'348'826.00	-11'985'542.27
33	Abschreibungen Verwaltungsvermögen	-5'063'676.60	-5'162'880.00	-4'681'972.75
35	Einlagen in Spezialfinanzierungen und Fonds	-59'992.80	-31'360.00	-37'293.45
36	Transferaufwand	-48'783'114.40	-48'657'538.00	-46'921'162.82
37	Durchlaufende Beiträge	-33'730.30	0.00	-25'147.00
Total Betrieblicher Aufwand		-87'660'116.86	-87'132'570.00	-83'538'237.13
40	Fiskalertrag	50'537'528.47	52'686'000.00	51'424'612.49
41	Regalien und Konzessionen	25'495.00	23'000.00	23'710.00
42	Entgelte	5'946'834.18	5'398'933.00	6'082'469.74
43	Übrige Erträge	67'075.09	0.00	646.14
45	Entnahmen aus Spezialfinanzierungen und Fonds	117'042.90	87'525.00	99'283.35
46	Transferertrag	33'032'751.58	28'039'453.00	26'175'331.91
47	Durchlaufende Beiträge	33'730.30	0.00	25'147.00
Total Betrieblicher Ertrag		89'760'457.52	86'234'911.00	83'831'200.63
Ergebnis aus betrieblicher Tätigkeit		2'100'340.66	-897'659.00	292'963.50
34	Finanzaufwand	-426'777.41	-413'100.00	-307'649.30
44	Finanzertrag	1'103'697.68	1'467'178.00	1'216'843.30
Ergebnis aus Finanzierung		676'920.27	1'054'078.00	909'194.00
Operatives Ergebnis		2'777'260.93	156'419.00	1'202'157.50
38	Ausserordentlicher Aufwand	-10'000.00	0.00	-22'500.00
48	Ausserordentlicher Ertrag	81'426.11	4'500.00	12'718.95
Ausserordentliches Ergebnis		71'426.11	4'500.00	-9'781.05
Jahresergebnis Erfolgsrechnung Ertragsüberschuss (+), Aufwandüberschuss (-)		2'848'687.04	160'919.00	1'192'376.45
39	Interne Verrechnungen: Aufwand	-2'842'796.21	-2'913'604.00	-2'832'230.48
49	Interne Verrechnungen: Ertrag	2'842'796.21	2'913'604.00	2'832'230.48

Investitionsrechnung Verwaltungsvermögen

Investitionsrechnung VV, Sachgruppen		Rechnung 2024	Budget 2024	Rechnung 2023
Investitionsausgaben				
50	Sachanlagen	-6'340'819.51	-13'266'000.00	-4'322'217.02
51	Investitionsausgaben auf Rechnung Dritter	0.00	0.00	0.00
52	Immaterielle Anlagen	-121'730.75	-60'000.00	-51'359.65
54	Darlehen	0.00	-2'000'000.00	0.00
55	Beteiligungen und Grundkapitalien	-2'028'000.00	-2'100'000.00	-4'049.00
56	Eigene Investitionsbeiträge	0.00	0.00	0.00
57	Durchlaufende Investitionsbeiträge	0.00	0.00	0.00
Total Investitionsausgaben		-8'490'550.26	-17'426'000.00	-4'377'625.67
Investitionseinnahmen				
60	Übertragung von Sachanlagen in das Finanzvermögen	0.00	0.00	0.00
61	Rückerstattungen	0.00	0.00	0.00
62	Abgang immaterielle Anlagen	0.00	0.00	0.00
63	Investitionsbeiträge für eigene Rechnung	536'929.00	883'000.00	266'724.62
64	Rückzahlung von Darlehen	20'000.00	0.00	5'500.00
65	Übertragung von Beteiligungen	0.00	0.00	0.00
66	Rückzahlung eigener Investitionsbeiträge	0.00	0.00	0.00
67	Durchlaufende Investitionsbeiträge	0.00	0.00	0.00
Total Investitionseinnahmen		556'929.00	883'000.00	272'224.62
Investitionen im Verwaltungsvermögen				
Total Investitionsausgaben		-8'490'550.26	-17'426'000.00	-4'377'625.67
Total Investitionseinnahmen		556'929.00	883'000.00	272'224.62
Nettoinvestitionen (-) / Einnahmenüberschuss (+)		-7'933'621.26	-16'543'000.00	-4'105'401.05

Investitionsrechnung Finanzvermögen

Investitionsrechnung FV, Sachgruppen		Rechnung 2024	Budget 2024	Rechnung 2023
Ausgaben für Sachanlagen				
70	Investitionen in Sachanlagen	0.00	-250'000.00	0.00
72	Erwerbs- und Verkaufsnebenkosten von Sachanlagen	-2'778.00	0.00	0.00
75	Übertragung von Sachanlagen aus dem VV	0.00	0.00	0.00
77	Übertragung von realisierten Gewinnen in die ER	-387'022.00	-850'000.00	-5'000.00
Total Ausgaben		-389'800.00	-1'100'000.00	-5'000.00
Einnahmen für Sachanlagen				
80	Verkauf von Sachanlagen	389'800.00	850'000.00	5'000.00
82	Beiträge und Abgeltungen Dritter für Sachanlagen	0.00	0.00	0.00
85	Übertragung von Sachanlagen ins VV	0.00	0.00	0.00
87	Übertragung von realisierten Verlusten in die ER	0.00	0.00	0.00
Total Einnahmen		389'800.00	850'000.00	5'000.00
Investitionen im Finanzvermögen				
Total Ausgaben		-389'800.00	-1'100'000.00	-5'000.00
Total Einnahmen		389'800.00	850'000.00	5'000.00
Ausgabenüberschuss (-) / Einnahmenüberschuss (+)		0.00	-250'000.00	0.00

Bilanz

Aktiven		01.01.2024	31.12.2024
100	Flüssige Mittel und kurzfristige Geldanlagen	14'737'540.97	12'919'289.44
101	Forderungen	13'012'793.91	18'216'520.76
102	Kurzfristige Finanzanlagen	0.00	0.00
104	Aktive Rechnungsabgrenzungen	20'533'769.34	24'231'799.37
106	Vorräte und angefangene Arbeiten	0.00	0.00
	Umlaufvermögen	48'284'104.22	55'367'609.57
107	Finanzanlagen	408'200.00	411'300.00
108	Sachanlagen Finanzvermögen	10'550'806.30	10'550'806.30
	Anlagevermögen Finanzvermögen*	10'959'006.30	10'962'106.30
	Total Finanzvermögen	59'243'110.52	66'329'715.87
	Verwaltungsvermögen		
140	Sachanlagen Verwaltungsvermögen	87'139'667.22	87'889'573.13
142	Immaterielle Anlagen	127'867.75	239'906.50
144	Darlehen	7'671'650.35	7'651'650.35
145	Beteiligungen, Grundkapitalien	6'581'349.00	8'672'000.00
146	Investitionsbeiträge	901'919.60	804'877.60
	Anlagevermögen Verwaltungsvermögen*	102'422'453.92	105'258'007.58
	Total Verwaltungsvermögen	102'422'453.92	105'258'007.58
	Total Aktiven	161'665'564.44	171'587'723.45
	*Total Anlagevermögen	113'381'460.22	116'220'113.88

Passiven		01.01.2024	31.12.2024
Kurzfristiges Fremdkapital			
200	Laufende Verbindlichkeiten	15'999'756.97	16'178'918.26
201	Kurzfristige Finanzverbindlichkeiten	3'000'000.00	5'000'000.00
204	Passive Rechnungsabgrenzungen	2'009'343.32	2'150'742.86
205	Kurzfristige Rückstellungen	780'015.75	680'403.10
Total Kurzfristiges Fremdkapital		21'789'116.04	24'010'064.22
Langfristiges Fremdkapital			
206	Langfristige Finanzverbindlichkeiten	22'000'000.00	27'000'000.00
208	Langfristige Rückstellungen	271'000.00	252'000.00
209	Verbindlichkeiten gegenüber Fonds im Fremdkapital	1'019'031.89	951'981.79
Total Langfristiges Fremdkapital		23'290'031.89	28'203'981.79
Total Fremdkapital		45'079'147.93	52'214'046.01
Eigenkapital			
Zweckgebundenes Eigenkapital			
290	Spezialfinanzierungen im Eigenkapital	0.00	0.00
291	Fonds im Eigenkapital	369'926.15	379'926.15
292	Rücklagen der Globalbudgetbereiche	320'136.92	248'710.81
293	Vorfinanzierungen	0.00	0.00
Zweckfreies Eigenkapital			
294	Finanzpolitische Reserve	0.00	0.00
296	Marktwertreserve auf Finanzinstrumenten	0.00	0.00
299	Bilanzüberschuss/-fehlbetrag	115'896'353.44	118'745'040.48
Total Eigenkapital		116'586'416.51	119'373'677.44
Total Passiven		161'665'564.44	171'587'723.45

Geldflussrechnung

Geldflussrechnung - indirekte Methode		Rechnung 2024	Rechnung 2023
	Jahresergebnis Erfolgsrechnung: Ertragsüberschuss (+), Aufwandüberschuss (-)	2'848'687.04	1'192'376.45
+	Abschreibungen Verwaltungsvermögen	5'160'718.60	4'779'015.75
+/-	Abnahme / Zunahme Forderungen	-4'877'349.98	-1'534'427.77
+/-	Abnahme / Zunahme Aktive Rechnungsabgrenzungen	-3'161'101.03	15'890.83
+/-	Abnahme / Zunahme Vorräte und angefangene Arbeiten	0.00	0.00
+/-	Wertberichtigungen / Wertaufholungen Darlehen u. Beteiligungen VV	-62'651.00	-484'100.00
+/-	Wertberichtigungen / Wertaufholungen auf Finanzanlagen (nicht realisiert)	-3'100.00	9'150.00
+/-	Verluste / Gewinne auf Finanzanlagen (realisiert)	0.00	0.00
+/-	Wertberichtigungen / Wertaufholungen Sachanlagen FV (nicht realisiert)	0.00	0.00
+/-	Verluste / Gewinne auf Sachanlagen FV (realisiert)	-387'022.00	-5'000.00
-	Nicht liquiditätswirksame Erwerbs- und Verkaufsnebenkosten FV	0.00	0.00
+/-	Zunahme / Abnahme Laufende Verbindlichkeiten	74'661.03	-136'681.26
+/-	Zunahme / Abnahme Passive Rechnungsabgrenzungen	141'399.54	214'025.67
+/-	Bildung / Auflösung Rückstellungen der Erfolgsrechnung	-118'612.65	69'758.45
+/-	Einlagen / Entnahmen Fonds/Spezialfinanzierungen FK u. EK	-57'050.10	-61'989.90
+/-	Einlagen / Entnahmen Eigenkapital	-71'426.11	9'781.05
-	Aktivierung Eigenleistungen	0.00	0.00
	Geldfluss aus betrieblicher Tätigkeit (Cashflow)	-512'846.66	4'067'799.27
-	Investitionsausgaben Verwaltungsvermögen	-8'490'550.26	-4'377'625.67
+	Investitionseinnahmen Verwaltungsvermögen	556'929.00	272'224.62
=	Saldo der Investitionsrechnung (Nettoinvestitionen)	-7'933'621.26	-4'105'401.05
-	Übertragungen Verwaltungs- ins Finanzvermögen	0.00	0.00
+	Übertragungen Finanz- ins Verwaltungsvermögen	0.00	0.00
+/-	Abnahme / Zunahme Aktive Rechnungsabgrenzungen IR	-536'929.00	0.00
+/-	Zunahme / Abnahme Passive Rechnungsabgrenzungen IR	0.00	0.00
+/-	Bildung / Auflösung Rückstellungen der Investitionsrechnung	0.00	85'000.00
-	Entnahmen aus Fonds	0.00	0.00
+	Aktivierte Eigenleistungen	0.00	0.00
	Geldfluss aus Investitionstätigkeit ins Verwaltungsvermögen	-8'470'550.26	-4'020'401.05
+/-	Abnahme / Zunahme Finanzanlagen FV und derivative Finanzinstrumente	-3'100.00	9'150.00
+/-	Wertaufholungen / Wertberichtigungen auf Finanzanlagen (nicht realisiert)	3'100.00	-9'150.00
+/-	Gewinne / Verluste auf Finanzanlagen (realisiert)	0.00	0.00
+/-	Abnahme / Zunahme Sachanlagen FV	0.00	0.00
+/-	Wertaufholungen / Wertberichtigungen Sachanlagen FV (nicht realisiert)	0.00	0.00
+/-	Gewinne / Verluste auf Sachanlagen FV (realisiert)	387'022.00	5'000.00
+	Nicht liquiditätswirksame Erwerbs- und Verkaufsnebenkosten FV	0.00	0.00
+	Übertragungen Verwaltungs- ins Finanzvermögen	0.00	0.00
-	Übertragungen Finanz- ins Verwaltungsvermögen	0.00	0.00
	Geldfluss aus Anlagentätigkeit ins Finanzvermögen	387'022.00	5'000.00
	Geldfluss aus Investitions- und Anlagentätigkeit	-8'083'528.26	-4'015'401.05
+/-	Zunahme / Abnahme Kurzfristige Finanzverbindlichkeiten	2'000'000.00	3'000'000.00
+/-	Zunahme / Abnahme Langfristige Finanzverbindlichkeiten	5'000'000.00	-3'000'000.00
+/-	Abnahme / Zunahme Kontokorrente mit Dritten (Kontokorrentguthaben)	-326'376.87	-186'844.26
+/-	Zunahme / Abnahme Kontokorrente mit Dritten (Kontokorrentschulden)	104'500.26	-70'009.28
	Geldfluss aus Finanzierungstätigkeit	6'778'123.39	-256'853.54
	Veränderung Flüssige Mittel und kurzfristige Geldanlagen	-1'818'251.53	-204'455.32
	Stand Flüssige Mittel per 1.1.	14'737'540.97	14'941'996.29
	Stand Flüssige Mittel per 31.12.	12'919'289.44	14'737'540.97
	Zunahme (+) / Abnahme (-) Flüssige Mittel und kurzfristige Geldanlagen	-1'818'251.53	-204'455.32

Anhang

Grundlagen und Grundsätze der Rechnungslegung

Angewandtes Regelwerk und Abweichungen

Rechtliche Grundlagen

Die vorliegende Jahresrechnung beruht auf dem Gemeindegesetz vom 20. April 2015 (GG; LS 131.1), der Gemeindeverordnung vom 29. Juni 2016 (VGG, LS 131.11) und dem Handbuch über den Finanzhaushalt der Zürcher Gemeinden.

Regelwerk

Die Rechnungslegung orientiert sich an den Standards des Harmonisierten Rechnungslegungsmodell 2 für die Kantone und Gemeinden (HRM2).

Grundlagen und Grundsätze der Rechnungslegung

Rechnungslegungsgrundsätze und Bilanzierungs- und Bewertungsvorschriften

Rechnungslegungsgrundsätze

Die Rechnungslegung soll die Vermögens-, Finanz- und Ertragslage den tatsächlichen Verhältnissen entsprechend darstellen („True and Fair View“-Prinzip) und richtet sich nach den Grundsätzen der Verständlichkeit, der Wesentlichkeit, der Zuverlässigkeit, der Vergleichbarkeit, der Fortführung, der Stetigkeit, der Periodenabgrenzung und der Bruttodarstellung. In Abweichung vom Prinzip der Bruttodarstellung sind Aufwandminderungsbuchungen beim Personalaufwand zulässig. Der Ressourcenausgleich wird gemäss §119 Abs. 2 GG zeitlich abgegrenzt (GRB vom 21. Mai 2019).

Die Buchführung richtet sich nach den Grundsätzen der Vollständigkeit, der Richtigkeit, der Rechzeitigkeit und der Nachprüfbarkeit.

Bilanzierungsgrundsätze

Vermögenswerte werden bilanziert, wenn sie einen künftigen wirtschaftlichen Nutzen hervorbringen oder ihre Nutzung zur Erfüllung öffentlicher Aufgaben vorgesehen ist und ihr Wert verlässlich ermittelt werden kann. Verpflichtungen werden bilanziert, wenn deren Ursprung in einem Ereignis der Vergangenheit liegt, ihre Erfüllung sicher oder wahrscheinlich zu einem Mittelabfluss führen wird und ihr Wert verlässlich ermittelt werden kann.

Die Vermögenswerte werden in Finanz- und Verwaltungsvermögen gegliedert. Das Finanzvermögen besteht aus jenen Vermögenswerten, die ohne Beeinträchtigung der öffentlichen Aufgabenerfüllung veräussert werden können. Das Verwaltungsvermögen umfasst jene Vermögenswerte, die unmittelbar der öffentlichen Aufgabenerfüllung dienen. Verpflichtungen gegenüber Sonderrechnungen werden dem Fremdkapital zugerechnet.

Vermögenswerte des Verwaltungsvermögens mit mehrjähriger Nutzungsdauer werden aktiviert, sofern ihr Anschaffungswert über der Aktivierungsgrenze von Fr. 50'000.00 liegt (GR-Beschluss vom 19.06.2018). Für Grundstücke, Investitionsbeiträge, Darlehen und Beteiligungen kommt keine Aktivierungsgrenze zur

Anwendung. Positionen des Finanzvermögens werden ungeachtet der Aktivierungsgrenze bilanziert. Bei den Verpflichtungen kommt die Wesentlichkeitsgrenze von Fr. 50'000.00 nur bei den Rückstellungen zur Anwendung. Alle übrigen Positionen der Verbindlichkeiten im Fremdkapital werden unabhängig der Wesentlichkeitsgrenze bilanziert.

Beim Übergang zum HRM2 wurde eine **Neubewertung des Verwaltungsvermögens** gemäss § 179 Abs. 1 lit. c. GG vorgenommen.

Die Steuererträge werden nach dem Soll-Prinzip abgegrenzt. Das heisst, dass Ende Jahr alle Steuerguthaben für das betreffende Jahr verbucht sind, für die Rechnungen ausgestellt wurden. Das Soll-Prinzip entspricht nicht vollumfänglich dem Ansatz der periodengerechten Verbuchung, da keine Schätzungen zur Differenz der definitiv geschuldeten Steuern getätigt werden.

Bewertungsgrundsätze

Positionen des Finanzvermögens (FV) werden zum Verkehrswert bilanziert. Das Grundeigentum im Finanzvermögen wird in einer Legislaturperiode mindestens einmal neu bewertet. **Die letzte Bewertung des Grundeigentums im Finanzvermögen fand per 01.01.2021 statt.**

Positionen des Verwaltungsvermögens (VV) werden zum Anschaffungswert abzüglich der Abschreibungen bilanziert. Erhaltene Investitionsbeiträge werden mit den Investitionsausgaben verrechnet (Aktivierung der Nettoinvestitionen). Die Positionen des VV, die durch Nutzung einem Wertverzehr unterliegen, werden planmässig nach Anlagekategorie über die festgelegte Nutzungsdauer abgeschrieben. Das Verwaltungsvermögen wird jährlich auf dauernde Wertminderungen geprüft. Ist eine dauernde Wertminderung absehbar, wird der bilanzierte Wert berichtigt.

Positionen des Fremd- und Eigenkapitals werden grundsätzlich zu Nominalwerten bilanziert.

Grundlagen und Grundsätze der Rechnungslegung

Rechnungslegungsgrundsätze und Bilanzierungs- und Bewertungsvorschriften

Branchenrichtlinien

Es kommen keine Branchenrichtlinien zur Anwendung.

Interne Zinsen

Der Zinssatz für die internen Verzinsungen gemäss §36 VGG beträgt gemäss GR-Beschluss Nr. 2023/194 vom 28.11.2023 0.593% (Durchschnittzinssatz der eigenen langfristigen Schulden per Anfang Jahr. Verzinst wird der Wert Anfang Jahr.

Verzinst werden:

- die Verpflichtungen der Gemeinde gegenüber Sonderrechnungen,
- die Guthaben und Verpflichtungen der Gemeinde gegenüber Spezial- und Vorfinanzierungen der Eigenwirtschaftsbetriebe,
- die Liegenschaften des Finanzvermögens,
- das Verwaltungsvermögen der Eigenwirtschaftsbetriebe.

Auf den Anlagen werden vom Restbuchwert ebenfalls die Zinskosten berechnet und den Geschäftsfeldern belastet.

Grundlagen und Grundsätze der Rechnungslegung

Organisationseinheiten

Die Rechnung wird über den gesamten Haushalt der Gemeinde grundsätzlich als Einheit geführt. Sie besteht aus der Hauptrechnung einschliesslich Spezialfinanzierungen und den Sonderrechnungen. Die Jahresrechnung beinhaltet die Gemeindelegislative, die Gemeindeexekutive, die gesamte Gemeindeverwaltung sowie die Rechtspflege auf kommunaler Ebene (Friedensrichter). Die Eigenwirtschaftsbetriebe (Wasserver- und Entsorgung, Strom, Gas, Wärme, Abfall, etc.) sind ausgelagert in der kommunalen Anstalt Gemeindewerke Pfäffikon.

Das Betreibungsamt verfügt über eine autonome Verwaltungsorganisation. Diese Teilrechnung wird am Ende des Rechnungsjahres mit der allgemeinen Gemeinderechnung konsolidiert.

Die Beteiligungen im Verwaltungsvermögen umfassen Organisationen des öffentlichen Rechts (selbständige öffentlich-rechtliche Anstalt oder Zweckverband) oder des Privatrechts (beispielsweise AG, Stiftung, Verein), welche öffentliche Aufgaben erfüllen. Die Gemeinde ist als Mitglied oder Eigentümerin an diesen Organisationen beteiligt. Diese Organisationen werden nicht in die Gemeinderechnung konsolidiert, sondern werden im Beteiligungsspiegel ausgewiesen.

Folgende Organisationen, an denen die Gemeinde zu mehr als 50 % beteiligt ist und damit einen beherrschenden Einfluss ausüben kann, werden in der Jahresrechnung nicht erfasst:

- Gemeindewerke Pfäffikon ZH (selbständige öffentlichrechtliche Anstalt)
- Alterszentrum Sophie Guyer (Stiftung)

Der Beteiligungsspiegel enthält weiterführende Informationen.

Finanzanlagen

Bezeichnung	Bemerkungen	Buchwert per 31.12.2023	Veränderung im Rechnungsjahr	Buchwert per 31.12.2024
1010	Forderungen aus Lieferungen und Leistungen gegenüber Dritten			
	- aus laufendem Rechnungsjahr		1'147'071.59	1'147'071.59
	- aus früheren Jahren	160'654.35	32'742.75	193'397.10
	Total 1010 - Forderungen aus Lieferungen und Leistungen gegenüber Dritten	160'654.35	1'179'814.34	1'340'468.69
1012	Steuerforderungen			
	- Steuern aus dem Rechnungsjahr	6'410'902.04	-80'872.72	6'330'029.32
	- Steuern aus früheren Jahren	255'913.96	1'367'642.28	1'623'556.24
	Total 1012 - Steuerforderungen	6'666'816.00	1'286'769.56	7'953'585.56
102	Kurzfristige Finanzanlagen			
				0.00
	Total 102 - kurzfristige Finanzanlagen	0.00	0.00	0.00
1070	Aktien und Anteilsscheine			
	Huber & Suhner AG 500 Namenaktien	34'000.00	3'100.00	37'100.00
	Genossenschaft Alterssiedlung Pfäffikon 1154 Anteilscheine à Fr. 250.--	288'500.00	0.00	288'500.00
	Baugenossenschaft Pfäffikon 855 Anteilsscheine	85'500.00	0.00	85'500.00
	Baugenossenschaft Pfäffikon 2 Pflichtanteilscheine	200.00	0.00	200.00
	Total 1070 - Aktien und Anteilsscheine	408'200.00	3'100.00	411'300.00

Finanzanlagen

Bezeichnung	Bemerkungen	Buchwert per 31.12.2023	Veränderung im Rechnungsjahr	Buchwert per 31.12.2024
1071	Verzinsliche Anlagen			
	Total 1071 - verzinsliche Anlagen	0.00	0.00	0.00
1072	Langfristige Forderungen			
	Total 1072 - langfristige Forderungen	0.00	0.00	0.00
1079	Übrige Langfristige Finanzanlagen			
	- keine übrigen langfristigen Finanzanlagen			
	Total 1079 - übrige langfristige Finanzanlagen	0.00	0.00	0.00

Eventualforderungen

Schuldner	Art der Forderung	Datum	Verfallzeit	Zinfuss und Zinstermin	Sicherheiten	Hinweise auf verdeckte Risiken	Betrag

Anlagenspiegel - Finanzvermögen

	Sachanlagen FV	Buchwert per 31.12.2023	Zugänge (+)	Abgänge (-)	Verkehrswert- anpassungen (+/-)	Umgliederungen (+/-)	Buchwert per 31.12.2024
1080.01	Grundstücke	4'106'664.00					4'106'664.00
1080.11	Grundstücke mit Baurechten	545'600.00					545'600.00
1084.00	Gebäude*	0.00					0.00
1084.10	Grundeigentumsanteile	5'834'900.00					5'834'900.00
1086.00	Mobilien	0.00					0.00
1087.01	Anlagen in Bau	63'642.30					63'642.30
1088.00	Anzahlungen für Investitionen	0.00					0.00
1089.00	Übrige Sachanlagen	0.00					0.00
108	Total Sachanlagen	10'550'806.30	0.00	0.00	0.00	0.00	10'550'806.30
	* Gebäudeversicherungswerte per 31.12.2024						9'467'645.00

Anlagenspiegel - Verwaltungsvermögen Gemeindehaushalt (identisch mit Steuerhaushalt)

		Anschaffungskosten			Kumulierte Abschreibungen						Buchwert
	Stand per 1.1.2024	Zugänge (+) Abgänge (-)	Umgliederungen	Stand per 31.12.2024	Stand per 1.1.2024	Planmässige Abschrei-bungen	Ausserplanm. Abschr. / WB	Abgänge	Umglied- erungen	Stand per 31.12.2024	31.12.2024
Sachanlagen											
1400 Grundstücke	4'488'816.13			4'488'816.13	0.00					0.00	4'488'816.13
1401 Strassen und Verkehrswege	32'405'481.13		2'024'053.71	34'429'534.84	-13'840'623.63	-954'554.85				-14'795'178.48	19'634'356.36
1402 Wasserbau	4'594'166.78	-524'524.00	90'029.30	4'159'672.08	-1'692'552.70	-87'773.00				-1'780'325.70	2'379'346.38
1403 Übrige Tiefbauten	12'352'572.45			12'352'572.45	-8'047'156.46	-416'816.00				-8'463'972.46	3'888'599.99
1404 Hochbauten	86'081'476.37	273'538.65	10'878'613.85	97'233'628.87	-44'648'721.36	-3'079'887.85				-47'728'609.21	49'505'019.66
1405 Waldungen	266'360.70			266'360.70	-176'088.70	-8'239.00				-184'327.70	82'033.00
1406 Mobilien	5'472'436.78	315'062.34		5'787'499.12	-4'285'410.99	-506'713.90				-4'792'124.89	995'374.23
1407 Anlagen in Bau	14'168'910.72	5'739'813.52	-12'992'696.86	6'916'027.38						0.00	6'916'027.38
1409 Übrige Sachanlagen	205'764.75			205'764.75	-205'764.75	0.00				-205'764.75	0.00
140 Total	160'035'985.81	5'803'890.51	0.00	165'839'876.32	-72'896'318.59	-5'053'984.60	0.00	0.00	0.00	-77'950'303.19	87'889'573.13
Immaterielle Anlagen											
1429 Übrige immaterielle Anlagen	1'539'525.25	121'730.75		1'661'256.00	-1'411'657.50	-9'692.00				-1'421'349.50	239'906.50
142 Total	1'539'525.25	121'730.75	0.00	1'661'256.00	-1'411'657.50	-9'692.00	0.00	0.00	0.00	-1'421'349.50	239'906.50
Darlehen											
1442 Gemeinden, Zweckverbände	0.00			0.00						0.00	0.00
1444 Öffentliche Unternehmungen	6'000'000.00			6'000'000.00						0.00	6'000'000.00
1445 Private Unternehmungen	43'000.00	-20'000.00		23'000.00						0.00	23'000.00
Private Organisationen o.											
1446 Erwerbszweck	1'628'650.35			1'628'650.35						0.00	1'628'650.35
Total	7'671'650.35	-20'000.00	0.00	7'651'650.35	0.00	0.00	0.00	0.00	0.00	0.00	7'651'650.35
Beteiligungen											
1452 Gemeinden, Zweckverbände	0.00			0.00						0.00	0.00
1454 Öffentliche Unternehmungen	6'581'349.00	2'028'000.00		8'609'349.00			62'651.00			62'651.00	8'672'000.00
Total	6'581'349.00	2'028'000.00	0.00	8'609'349.00	0.00	0.00	62'651.00	0.00	0.00	62'651.00	8'672'000.00
Investitionsbeiträge an Dritte											
1460 Bund	120'733.20			120'733.20	-43'905.05	-3'658.00				-47'563.05	73'170.15
1464 Öffentliche Unternehmungen	1'765'000.00			1'765'000.00	-1'187'000.00	-82'000.00				-1'269'000.00	496'000.00
1466 Private Organisationen	470'039.34			470'039.34	-222'947.89	-11'384.00				-234'331.89	235'707.45
Total	2'355'772.54	0.00	0.00	2'355'772.54	-1'453'852.94	-97'042.00	0.00	0.00	0.00	-1'550'894.94	804'877.60
Total Verwaltungsvermögen	178'184'282.95	7'933'621.26	0.00	186'117'904.21	-75'761'829.03	-5'160'718.60	62'651.00	0.00	0.00	-80'859'896.63	105'258'007.58

Beteiligungsspiegel

Name Sitz	Rechtsform / Vertragsfor	Rechnungs- legungsnorm	Funktion	Tätigkeits- gebiet	Nominalka- pital (100%)	Eigentums- anteil	Stimmanteil Exekutive	Stimmanteil Legislative	Spezifische Risiken	Anschaffungs- wert	Buchwert per 31.12.2024
Privatrechtliche Unternehmen (nach OR/ZGB)											
Musikschule Zürcher Oberland, Wetzikon	Verein	OR	2140	Musikaus- bildung	-	-	1 von 5	-	Beitrag pro Schüler	-	-
Spital Uster, Uster	AG	Swiss GAAP FER	4110	Betrieb Spital Uster	53'207	5.07%	0 von 7	5.72%	keine	3'042'000	2'874'100
Öffentlich-rechtliche Unternehmen (nach Gemeindegesetz)											
Geratrium, Pfäffikon	Interkommunale Anstalt IKA	HRM2	4120	Pflege- zentrum	14'000'000	42%	2 von 7	-	Übernahm e eines Defizits	5'880'000	5'797'900
Gemeindewerke Pfäffikon, Pfäffikon	selbständige öffentlich- rechtliche Anstalt	HRM2	7101,7201, 7301,8711, 8731,8721	Ver- und Entsorgung	-	100%	Wahl (Urne) aller 7 Mitglieder	100% (GV)	keine	-	0
Sozialdienste Bezirk Pfäffikon (sdbp), Pfäffikon	Zweck- verband	HRM2	5790	Führen Beistand- schaften, persönliche Hilfe und KESB	-	-	1 von 5 (Geschäfts- leitender Ausschuss)	2 von 20 (Verbands- vorstand)	keine	-	0
Kehrichtverwertung Zürcher Oberland (KEZO), Hinwil	Zweck- verband	HRM2	7301	Abfall- entsorgung	-	-	0	2 von 65	keine	-	0
Zweckverband Region Zürcher Oberland, Hinwil	Zweck- verband	HRM2	3290,7900, 8500	Regionale Planung und Interessens- vertretung	-	-	1 von 5	1 von 20	keine	0	0

Beteiligungsspiegel

Name Sitz	Rechtsform / Vertragsfor	Rechnungs- legungsnorm	Funktion	Tätigkeits- gebiet	Nominalka- pital (100%)	Eigentums- anteil	Stimmanteil Exekutive	Stimmanteil Legislative	Spezifische Risiken	Anschaffungs- wert	Buchwert per 31.12.2024
Zweckverband Schulpsycholo- gischer Dienst, Fehraltorf	Zweck- verband	HRM2	2192	Schulpsycho- logischer Dienst	-	-	1 von 5	2 von 22			0
Öffentlich-rechtliche Verträge											
Zivilstandsamt	Anschlussvertrag der Gemeinden Fehraltorf, Russikon, Hittnau und Wildberg an Pfäffikon Standortgemeinde: Pfäffikon										
Amt für Zusatzleistungen	Anschlussvertrag der Gemeinden Fehraltorf, Russikon und Hittnau an Pfäffikon Standortgemeinde: Pfäffikon										
Gemeindeamman- und Betreibungsamt	Anschlussvertrag der Gemeinden Fehraltorf, Russikon, Hittnau und Weisslingen an Pfäffikon Standortgemeinde: Pfäffikon										
Seerettungsdienst	Vereinbarung zwischen Wetzikon, Seegräben und Pfäffikon Standortgemeinde: Pfäffikon										
Gemeindepolizei Verbund	Anschlussvertrag der Gemeinden Russikon und Fehraltorf an Pfäffikon Standortgemeinde: Fehraltorf										
Zivilschutz- organisation ZSO	Anschlussvertrag der Gemeinden Fehraltorf, Russikon und Hittnau an Pfäffikon Standortgemeinde: Pfäffikon										
Regionales Führungsorgan RFO	Anschlussvertrag der Gemeinden Fehraltorf, Russikon und Hittnau an Pfäffikon Standortgemeinde: Pfäffikon										
Forstrevier Pfäffikon- Hittnau	Forstreviervertrag mit Forstrevierverband Pfäffikon-Hittnau										
Gruppenwasserver- sorgung Zürcher Oberland, Rüti	Einfache Gesellschaft	HRM2	7101	Deckung Wasser- bedarf		8.21%	-	2 von 22	-	-	

Finanzverbindlichkeiten

Bezeichnung	Bemerkungen	Buchwert per 31.12.2023	Veränderung im Rechnungsjahr	Buchwert per 31.12.2024	
201	Kurzfristige Finanzverbindlichkeiten				
	Suva Luzern	7. Dezember 2017 bis 9. Dezember 2024, 0.27%	3'000'000.00	-3'000'000.00	0.00
	Zürcher Kantonalbank	11. Dezember 2024 bis 11. Dezember 2025	0.00	5'000'000.00	5'000'000.00
	Total 201 - kurzfristige Finanzverbindlichkeiten	3'000'000.00	2'000'000.00	5'000'000.00	
2064	Langfristige Verbindlichkeiten				
	AXA Leben AG	8. Januar 2016 bis 8. Januar 2026, 0.5%	2'000'000.00		2'000'000.00
	AXA Leben AG	22. Februar 2017 bis 22. Februar 2027, 0.45%	4'000'000.00		4'000'000.00
	Suva Luzern	18. Februar 2020 bis 18. Februar 2030, 0.08%	7'000'000.00		7'000'000.00
	VZ Depotbank, Zug	28. Januar 2021 bis 28. Januar 2031, 0,2%	2'000'000.00		2'000'000.00
	Suva Luzern	10. Januar 2022 bis 9. Januar 2032, 0.27%	2'000'000.00		2'000'000.00
	Stiftung Auffangeinrichtung BVG	21. Oktober 2024 bis 22. Oktober 2029	0.00	5'000'000.00	5'000'000.00
	Raiffeisenbank Zürcher Oberland	15. Dezember 2022 bis 15. Dezember 2029, 1.75%	5'000'000.00		5'000'000.00
	Total 2064 - langfristige Verbindlichkeiten	22'000'000.00	5'000'000.00	27'000'000.00	
	Fälligkeitsstatistik:				
	1 bis 2 Jahre			7'000'000.00	
	2 bis 5 Jahre			14'000'000.00	
	über 5 Jahre			11'000'000.00	
	Total			32'000'000.00	
	Gewichteter Durchschnittssatz der langfristigen Finanzverbindlichkeiten in %			0.59	

Gewährleistungsspiegel / Eventualverbindlichkeiten

Name Sitz	Eigentümer, wesentliche Miteigentümer	Angaben zu den gesicherten Leistungen (Art, Betrag, Verfall, Zinsangaben etc.)	Spezifische zusätzliche Angaben	Zahlungsströme im Rechnungsjahr
Privatrechtliche Unternehmen (nach OR/ZGB)				
BVK, Personalvorsorge des Kantons Zürich, Zürich	Unselbständige Anstalt des Kantons Zürich	Vertraglicher Anschluss an die BVK, Nachschusspflicht im Falle einer Unterdeckung bei der Auflösung der BVK	Deckungsgrad per 31.12.2024 = 109.3% Eventualverpflichtung von 0 Franken (0.0% des Vorsorgekapitals) (Daten nur von Angestellten der Gemeinde, ohne kantonal besoldetes Lehrpersonal)	rund 3.1 Mio. Franken
Öffentlich-rechtliche Unternehmen (nach Gemeindegesetz) und Öffentlich-rechtliche Verträge				
keine				
Weitere Verpflichtungen (Altlasten, Public Private Partnership usw.)				
Mietzinsgarantien Sozialamt			Total 222'451 Franken	
Diverse Eigentümer, welche Ersatzabgaben für Parkraumbauten bezahlen	Diverse (geregelt in Parkplatzverordnung vom 4. September 1995)	Rückforderung der Ersatzabgabe, wenn nachträglich Parkraum geschaffen wird (Rückforderungsanspruch erlischt 10 Jahre nach Bezug des Gebäudes)	Ersatzabgaben mit Ersatzanspruch 70'000 Franken	
Hörnli - Sitzbüehl	Gemeinde Pfäffikon ZH	Altlastensanierung	weitere Kosten abhängig vom Ergebnis der Untersuchungen	
Berg	Gemeinde Pfäffikon ZH	Problem von Hangwasser, mögliche Sanierungskosten zu Lasten Gemeinde		

Leasingverträge

Firma Sitz	Leasinggut	Anschaffungskosten	Vertragsdauer (Fälligkeiten)	Gesamtbetrag zukünftige Leasingraten
Finanzierungsleasing				
keine				
Operatives Leasing (sofern der Vertrag nicht innerhalb eines Jahres kündbar ist)				
keine				

Rückstellungsspiegel

Kurzfristige Rückstellungen	Stand per 31.12.2023	Bildung inkl. Erhöhung (+)	Verwendung (-)	Auflösung (-)	Umbuchung (+/-)	Stand per 31.12.2024	Begründung
Prozesse / Personalansprüche	757'284.60	20'718.15		-218'000.00		560'002.75	A
Vorsorgeverpflichtungen	22'731.15	97'669.20				120'400.35	B
Stand per 31.12.2024	780'015.75	118'387.35	0.00	-218'000.00	0.00	680'403.10	

Begründungen der kurzfristigen Rückstellungen

	Beschreibung	Konto ER / IR	Buchwert per 31.12.2024
A	Ferien- und Gleitzeitguthaben der Mitarbeiter sowie für MiGel-Forderungen (2015-2017) der Krankenkassen	Diverse	560'002.75
B	Überbrückungszuschüsse Folgejahr	2056.03	120'400.35
	Total		680'403.10

Rückstellungsspiegel

Langfristige Rückstellungen	Stand per 31.12.2023	Bildung inkl. Erhöhung (+)	Verwendung (-)	Auflösung (-)	Umbuchung (+/-)	Stand per 31.12.2024	Begründung
Vorsorgeverpflichtungen	186'000.00			-19'000.00		167'000.00	A
Stand per 31.12.2024	186'000.00	0.00	0.00	-19'000.00	0.00	167'000.00	

Begründungen der langfristigen Rückstellungen

Beschreibung	Konto ER / IR	Buchwert per 31.12.2024
A Teuerungszulagen Renten alt	2086.02	167'000.00 0.00
Total		167'000.00

Eigenkapitalnachweis

Veränderungen	Stand per 31.12.2023	Umbuch. Neubewe- rtung	Spezialfinanzierungen		Fonds / Legate		Rücklagen		Vorfinanzierungen		Finanzpolitische		Marktwertreserve	Jahresergebnis		Stand per 31.12.2024
			im Eigenkapital								Reserve			Finanzinstrumente		
			Einlage	Entnahme	Einlage	Entnahme	Einlage	Entnahme	Einlage	Entnahme	Einlage	Entnahme	Veränderung	Einlage	Entnahme	
290	Eigenwirtschaftsbetriebe															
	keine															
291	Fonds im Eigenkapital															
	Ersatzabgaben für Parkplatzbauten	369'926.15			10'000.00											379'926.15
	Kommunaler Mehrwertausgleichsfonds															
	Total 291 - Fonds im Eigenkapital	369'926.15	0.00	0.00	0.00	10'000.00	0.00	0.00	0.00	0.00	0.00	0.00	0.00	0.00	0.00	379'926.15
292	Rücklagen der Globalbudgetbereiche															
	Hochbau und Umwelt	24'960.91														24'960.91
	Behörden & Organisation / Wirtschaft + Arb.	25'936.00						-16'489.42								9'446.58
	Einwohnerdienste	27'077.93						-17'789.45								9'288.48
	Familie und Alter / Jugend und Integration	31'567.50					5'000.00									36'567.50
	Finanzen und Steuern	24'482.29														24'482.29
	Freizeit und Sport inkl. Strandbad	42'426.41						-23'761.40								18'665.01
	Gemeindeammann- und Betreibungsamt	32'198.60						-15'710.61								16'487.99
	Gesundheit	0.00														0.00
	Kultur inkl. Bibliothek	2'492.37														2'492.37
	Liegenschaften	24'494.85						-5'032.45								19'462.40
	Schule / Behörden und Organisation	8'394.55														8'394.55
	Sicherheit	9'726.28						-2'183.58								7'542.70
	Sozialhilfe/Betreuung Asylsuchende	35'788.05					5'000.00	-459.20								40'328.85
	Tiefbau/Planung	30'591.18														30'591.18
	Total 292 - Rücklagen Globalbudget	320'136.92			0.00	0.00	10'000.00	-81'426.11	0.00	0.00	0.00	0.00		0.00	0.00	248'710.81
293	Vorfinanzierungen															
	keine															
294	Reserve															
	keine															
299	Bilanzüberschuss/-fehlbetrag															
	Jahresergebnis	1'192'376.45												2'848'687.04	-1'192'376.45	2'848'687.04
	Kumulierte Ergebnisse der Vorjahre	114'703'976.99												1'192'376.45		115'896'353.44
	Total 299 - Überschuss/Fehlbetrag	115'896'353.44			0.00	0.00	0.00	0.00	0.00	0.00	0.00	0.00		4'041'063.49	-1'192'376.45	118'745'040.48
	Total	116'586'416.51			10'000.00	0.00	10'000.00	-81'426.11	0.00	0.00	0.00	0.00		4'041'063.49	-1'192'376.45	119'373'677.44

Anhang

Kommunaler Mehrwertausgleichsfonds

Konto	2910.02				
Zweck	Kommunale Planungsmassnahmen im Sinne von Art. 3 Abs. 3 Raumplanungsgesetz (RPG; SR 700)				
Rechtliche Grundlage	§ 23 Mehrwertausgleichsgesetz (MAG; LS 700.9), Art. x Bau- und Zonenordnung, Fondsreglement vom xx				
Fondsbewegungen				Abnahme	Zunahme
Ertrag					
Beiträge aus Mehrwertabgaben (Auf- und Umzonungen)					
...					0.00
...					0.00
Aufwand / Ausgaben					
Geleistete Beiträge an Dritte					
Projekt	Beitragsempfänger	Verwendungszweck	Datum Beschluss		
...	0.00	
...	0.00	
Gemeindeeigene Massnahmen					
Projekt		Verwendungszweck	Datum Beschluss		
...		0.00	
...		0.00	
Total Abnahme / Zunahme				0.00	0.00
Fondsveränderung	Zunahme (+) / Abnahme (-)				0.00
Fondsbestand				Stand 31.12.	
Fondsbestand Anfang Rechnungsjahr					0.00
Zunahme (+) / Abnahme (-)					0.00
Fondsbestand Ende Rechnungsjahr (Konto 2910.02)					0.00

Anhang

Kommunaler Mehrwertausgleichsfonds

Zugesicherte Beiträge (noch nicht geleistet)				zugesicherter Beitrag
Projekt	Beitragsempfänger	Verwendungszweck	Datum Beschluss	
...				0.00
...				0.00
Verfügbarer Fondsbestand (Fondsbestand Ende Rechnungsjahr unter Berücksichtigung zugesicherter Beiträge)				0.00

Städtebauliche Verträge		Stand 1.1.	Veränderung	Stand 31.12.
Städtebauliche Verträge	Zweck			
Vertrag xxx	...	0.00	0.00	0.00
Vertrag xxx	...	0.00	0.00	0.00
...	...	0.00	0.00	0.00
Total Erhaltene Anzahlungen aus städtebaulichen Verträgen (Konto 2003.10)		0.00	0.00	0.00

Anhang

Wohnraumfonds						
Konto	2910.03					
Zweck	Förderung der Bereitstellung von preisgünstigen Mietwohnungen					
Rechtliche Grundlage	...					
Erfolgsrechnung 2024					Aufwand	Ertrag
Aufwand	Beiträge gem. Gemeindeerlass	...			0.00	
		...			0.00	
Ertrag	Einlage gem. Gemeindeerlass					0.00
		Zinsertrag Darlehen				0.00
Total Aufwand / Ertrag					0.00	0.00
Einlage (+) / Entnahme (-)						0.00
Abschluss					Vermögensveränderung	
Vermögen Anfang Rechnungsjahr						0.00
Einlage (+) / Entnahme (-)						0.00
Vermögen Ende Rechnungsjahr						0.00
Bilanz				Buchwert 01.01.	Veränderung im Rechnungsjahr	Buchwert 31.12.
Gebundene Fondsmittel	unverzinsliche Darlehen	...	(Sachkonto 144x.xx, Gläubiger, Laufzeit)	0.00	0.00	0.00
	verzinsliche Darlehen	...	(Sachkonto 144x.xx, Gläubiger, Laufzeit, Zinssatz)	0.00	0.00	0.00
Freie Fondsmittel						0.00
Vermögen Ende Rechnungsjahr						0.00

Sonderrechnungen

Art	Zweckgebundene Zuwendung
Bezeichnung, Konto	Bosshard-Spörri-Stadelmann-Fond (2092.01) (Bosshard-Spörri-Fonds wurde gem. GRB vom 10.1.2017 mit Stadelmann Fonds zusammengelegt.)
Zweck	Unterstützung oder Finanzierung von freiwilligen Leistungen zugunsten von Kindern und Jugendlichen
Rechtliche Grundlage	Fondsreglement vom 18.4.2017

Fondsbewegungen				Abnahme	Zunahme
Ertrag	Kapitalzinsen	Kapital	Zinsfuss % (Verzinsung gemäss Beschluss)		
		163'319.04	0.593%		968.50
	Übrige Erträge	Zusammenlegung			
Aufwand				46'677.00	
Total Abnahme / Zunahme				46'677.00	968.50
Ertragsüberschuss (+) / Aufwandüberschuss (-)					-45'708.50

Fondsbestand	Vermögensveränderung
Fondsbestand Rechnungsjahr	163'319.04
Ertragsüberschuss (+) / Aufwandüberschuss (-)	-45'708.50
Fondsbestand Ende Rechnungsjahr	117'610.54

Bilanz per 31.12.2024	Aktiven	Passiven
Zinstragend angelegte Kapitalien	117'610.54	
Verrechnungssteuer	0.00	
Aktivenüberschuss = Reinvermögen		117'610.54
Total	117'610.54	117'610.54

Sonderrechnungen

Art	Zweckgebundene Zuwendung
Bezeichnung, Konto	Freiwillige Fürsorge (2092.02)
Zweck	Unterstützung bedürftiger Einwohner der Gemeinde Pfäffikon ohne Rücksicht auf deren Heimatzugehörigkeit, konfessionelle und politische Gesinnung.

Erfolgsrechnung				Aufwand	Ertrag
Ertrag	Kapitalzinsen	Kapital	Zinsfuss % (Verzinsung gemäss Beschluss)		
		150'930.30	0.593%		895.00
	Übrige Erträge				
Aufwand	Fondsentnahme Ausgleich Kostenstelle Freiwillige Wirtschaftliche Hilfe (KST 4330)			11'585.35	
Total Aufwand / Ertrag				11'585.35	895.00
Ertragsüberschuss (+) / Aufwandüberschuss (-)					-10'690.35

Abschluss		Vermögensveränderung
Reinvermögen Anfang Rechnungsjahr		150'930.30
Ertragsüberschuss (+) / Aufwandüberschuss (-)		-10'690.35
Reinvermögen Ende Rechnungsjahr		140'239.95

Bilanz per 31.12.2024		Aktiven	Passiven
Zinstragend angelegte Kapitalien		140'239.95	
Verrechnungssteuer		0.00	
Aktivenüberschuss = Reinvermögen			140'239.95
Total		140'239.95	140'239.95

Sonderrechnungen

Art	Zweckgebundene Zuwendung
Bezeichnung, Konto	Fonds Frieda Vollenweider (2092.04)
Zweck	Der jährlich zu budgetierende Betrag für Gemeindezuschüsse an Betagte wurde bis 2020 dem Fonds Frieda Vollenweider belastet (GRB 28. März 2006). Ab 2021 keine Gemeindezuschüsse mehr wegen EL-Reform (GRB 14. Juli 2020).

Erfolgsrechnung				Aufwand	Ertrag
Ertrag	Kapitalzinsen	Kapital	Zinsfuss % (Verzinsung gemäss Beschluss)		
		6'993.25	0.593%		41.45
	Übrige Erträge				0.00
Aufwand	Gemeindezuschüsse				
Total Aufwand / Ertrag				0.00	41.45
Ertragsüberschuss (+) / Aufwandüberschuss (-)					41.45

Abschluss	Vermögensveränderung
Reinvermögen Anfang Rechnungsjahr	6'993.25
Ertragsüberschuss (+) / Aufwandüberschuss (-)	41.45
Reinvermögen Ende Rechnungsjahr	7'034.70

Bilanz per 31.12.2024	Aktiven	Passiven
Zinstragend angelegte Kapitalien	7'034.70	
Verrechnungssteuer	0.00	
Aktivenüberschuss = Reinvermögen		7'034.70
Total	7'034.70	7'034.70

Sonderrechnungen

Art	Zweckgebundene Zuwendung
Bezeichnung, Konto	Stipendienfonds Pfäffikon (2092.05)
Zweck	Allgemeine Stipendien für Schülerinnen und Schüler der Primar- und Oberstufenschule Pfäffikon

Erfolgsrechnung				Aufwand	Ertrag
Ertrag	Kapitalzinsen	Kapital	Zinsfuss % (Verzinsung gemäss Beschluss)		
			12.40		0.05
			0.593%		
	Übrige Erträge				0.00
Aufwand		Beiträge Stipendien			
Total Aufwand / Ertrag				0.00	0.05
Ertragsüberschuss (+) / Aufwandüberschuss (-)					0.05

Abschluss	Vermögensveränderung
Reinvermögen Anfang Rechnungsjahr	12.40
Ertragsüberschuss (+) / Aufwandüberschuss (-)	0.05
Reinvermögen Ende Rechnungsjahr	12.45

Bilanz per 31.12.2024	Aktiven	Passiven
Zinstragend angelegte Kapitalien	12.45	
Verrechnungssteuer	0.00	
Aktivenüberschuss = Reinvermögen		12.45
Total	12.45	12.45

Sonderrechnungen

Art Zweckgebundene Zuwendung (Fonds ohne Bestand bzw. Grundstück, das im Baurecht abgegeben ist, mit null Franken im VV bilanziert. In den Fonds fliesst lediglich der Baurechtzins aus dem als Legat erhaltenen Grundstück).

Bezeichnung, Konto Wohnen im Alter (2092.06)

Zweck Finanzierung Investitionen und Unterhalt Alterswohnheim (gemäss GRB vom 18. April 2000)

Erfolgsrechnung				Aufwand	Ertrag
Ertrag	Kapitalzinsen	Kapital	Zinsfuss % (Verzinsung gemäss Beschluss)		
			0.00		0.00
	Übrige Erträge	Genossenschaft Alterssiedlung, Baurechtszins			48'087.80
Aufwand		Alterszentrum Sophie Guyer, Beitrag		24'043.90	
		Alter		24'043.90	
Total Aufwand / Ertrag				48'087.80	48'087.80
Ertragsüberschuss (+) / Aufwandüberschuss (-)					0.00

Abschluss	Vermögensveränderung
Reinvermögen Anfang Rechnungsjahr	0.00
Ertragsüberschuss (+) / Aufwandüberschuss (-)	0.00
Reinvermögen Ende Rechnungsjahr	0.00

Bilanz per 31.12.2024	Aktiven	Passiven
Zinstragend angelegte Kapitalien	0.00	
Verrechnungssteuer	0.00	
Aktivenüberschuss = Reinvermögen		0.00
Total	0.00	0.00

Anhang

Haushaltsgleichgewicht

Ausgleich des Budgets

Regel: Der Gemeindesteuerfuss wird grundsätzlich so festgesetzt, dass die Erfolgsrechnung des Budgets ausgeglichen ist (§ 92 Abs. 1 GG).

Jahresergebnis Erfolgsrechnung	Aufwandüberschuss (-) / Ertragsüberschuss (+) gemäss Budget	160'919.00
Jahresergebnis Erfolgsrechnung	Aufwandüberschuss (-) / Ertragsüberschuss (+) gemäss Jahresrechnung	2'848'687.04

Individuelle Information zum Ausgleich des Budgets unter Berücksichtigung der eigenen kommunalen Haushaltsregeln

Zulässiger Aufwandüberschuss

Regel: Pro Jahr darf ein Aufwandüberschuss in der Höhe der budgetierten Abschreibungen auf dem Verwaltungsvermögen zuzüglich 3% des Steuerertrags budgetiert werden (§ 92 Abs. 2 GG).

Ist das Finanzvermögen grösser als das Fremdkapital [Nettovermögen], darf von Abs. 2 abgewichen und bis zur Höhe der Differenz ein Aufwandüberschuss budgetiert werden (§ 92 Abs. 3 GG).

Falls Einlagen in die Vorfinanzierungen (§ 90 Abs. 3 GG) oder in die Reserve (§ 123 Abs. 2 GG) budgetiert werden, darf im Budget kein Aufwandüberschuss resultieren.

Die Regelung ist für die Jahresrechnung nicht relevant.

Anhang

Haushaltsgleichgewicht

Kennzahlen

Regel Zur Beurteilung der Veränderung des Eigenkapitals, der Zinsbelastung und der Investitionen werden folgende Kennzahlen ausgewiesen (§ 94 GG).

Eigenkapitalquote

Die Eigenkapitalquote gibt Auskunft über die Kapitalstruktur der Gemeinde. Sie zeigt, zu welchem Anteil die Aktiven selber finanziert sind.
Ein höheres Eigenkapital bedeutet mehr Handlungsspielraum der Gemeinde und eine bessere Bonität gegenüber den Kreditgebern.

Richtwerte
> 25 % genügend
< 25 % ungenügend

2019	2020	2021	2022	2023	2024	2025	2026	2027	2028	Ø
70%	73%	75%	72%	72%	70%					0%

Zinsbelastungsquote

Die Zinsbelastungsquote informiert über das Verhältnis der Zinsen zum laufenden Ertrag. Sie zeigt, wie gut die Gemeinde ihre
Verpflichtungen gegenüber den Kreditgebern erfüllen kann. Die Tragbarkeitsberechnung erfolgt zu einem durchschnittlichen Zinssatz von 5 %.

Richtwerte
< 5 % genügend
> 5 % ungenügend

2019	2020	2021	2022	2023	2024	2025	2026	2027	2028	Ø
0.1%	1%	1%	1%	1%	1%					0%

Investitionsanteil

Der Investitionsanteil zeigt das Ausmass der Investitionstätigkeit an. Er gibt an, welcher Anteil der gesamten Ausgaben einer Gemeinde
für Investitionen in die Infrastruktur eingesetzt wird.

Richtwerte
> 10 % genügend
< 10 % ungenügend

2019	2020	2021	2022	2023	2024	2025	2026	2027	2028	Ø
9%	8%	16%	12%	5%	9%					0%

Finanzkennzahlen

Kennzahl*	Rechnung 2023	Rechnung 2024	Richtwerte
Anzahl Einwohner	12'484	12'710	
Steuerfuss	110	110	
Steuerkraft pro Einwohner (eigene Berechnung)	3265	3183	
Selbstfinanzierungsgrad Anteil der Nettoinvestitionen, welche aus eigenen Mitteln finanziert werden können. Mittelfristig sollte der Selbstfinanzierungsgrad im Durchschnitt gegen 100 % sein.	132%	99%	> 100 % ideal 80 - 100 % gut bis vertretbar 50 - 80 % problematisch < 50 % ungenügend
Nettoverschuldungsquotient Anteile der direkten Steuern der natürlichen und juristischen Personen (Jahrestranchen), die erforderlich wären, um die Nettoschulden abzutragen.	Vermögen	Vermögen	< 100 % gut 100 - 150 % genügend > 150 % schlecht
Zinsbelastungsanteil Anteil des laufenden Ertrags, welcher durch den Nettozinsaufwand gebunden ist.	0.0%	0.1%	0 - 4 % gut 4 - 9 % genügend > 9 % schlecht
Bruttoverschuldungsanteil Grösse zur Beurteilung der Verschuldungssituation bzw. der Frage, ob die Verschuldung in einem angemessenen Verhältnis zu den erwirtschafteten Erträgen steht.	48%	53%	< 50 % sehr gut 50 - 100 % gut 100 - 150 % mittel 150 - 200 % schlecht > 200 % kritisch
Investitionsanteil Aktivität im Bereich der Investitionen	5%	9%	Investitionstätigkeit: < 10 % schwache 10 - 20 % mittlere 20 - 30 % starke > 30 % sehr starke

Finanzkennzahlen

Kennzahl*	Rechnung 2023	Rechnung 2024	Richtwerte
Kapitaldienstanteil Mass für die Belastung des Haushaltes durch Kapitalkosten, d.h. wie stark der Laufende Ertrag durch den Zinsendienst und die Abschreibungen (= Kapitaldienst) belastet ist.	6%	6%	< 5 % geringe Belastung 5 - 15 % tragbare Belastung > 15 % hohe Belastung
Nettoschuld I pro Einwohner Verschuldung pro Einwohnerin und Einwohner in Franken	-1'135 Vermögen!	-1'111 Vermögen!	< 0 CHF Nettovermögen 1 - 1000 CHF geringe Verschuldung 1001 - 2500 CHF mittlere Verschuldung 2501 - 5000 CHF hohe Verschuldung > 5000 CHF sehr hohe Verschuldung
Selbstfinanzierungsanteil Anteil des Ertrags, welcher zur Finanzierung der Investitionen aufgewendet werden kann.	6%	9%	> 20 % gut 10 - 20 % mittel < 10 % schlecht

* Offizielle Finanzkennzahlen gemäss HRM2-Fachempfehlung Nr. 18

Kreditrechtliche Angaben

Verpflichtungskredite (genehmigt Gemeindeversammlung oder Urne)

Kreditbeschluss								Rechnung 2024						
Datum	Organ	Brutto Netto	Kredit Fr.	Konto IR	Bezeichnung	Ausgaben kumuliert bis 2023	Einnahmen kumuliert bis 2023	Ausgaben	Einnahmen	Ausgaben kumuliert bis 2024	Einnahmen kumuliert bis 2024	Abweichungen bewilligter Kredit	Abrechnung Datum	Organ
26.11.2017	U	B	6'435'000	3135.5040.003	Umbau und Sanierung Klassentrakt OS Pfaffberg	6'646'048	129'728			6'646'048	129'728	-81'321	10.06.24	GV
01.09.2019	U	B	4'890'000	3134.5040.006	Sekundarschulhaus Mettlen Sanierung Süd- Trakt, Projektierungskredit	4'680'232	29'271	909		4'681'141	29'271	238'130		
27.09.2020	U	N	2'797'850	3420.5040.003	Neubau Garderobengebäude Sportplatz Barzloo	3'360'913	268'437	6'650		3'367'563	268'437	-301'276		
18.04.2021	U	B	1'805'000	3130.5040.003	Temp. Schulraum, Verschiebung Pfaffberg	1'559'199	2'912			1'559'199	2'912	248'713	25.03.24	GV
28.03.2022 19.11.2023	GV U	B	930'000 18'558'965	3135.5040.005	Oberstufenzentrum Pfaffberg, 1. Etappe	1'534'069	0	2'468'323	0	4'002'392	0	15'486'573		
13.06.2022	GV	B	1'430'000	3740.5020.015	Sanierung Krebsiweiher und Offenlegung Gemisbächli	141'754	0	1'218	0	142'972	0	1'287'028		
11.12.2023	GV	B	50'000	3420.5030.003	Neubau Kunstrasenplatz Sportanlage Barzloo, Projektierungskredit	0	0	34'647	0	34'647	0	15'353		

Kreditbeschluss								Rechnung 2024						
Datum	Organ	Brutto Netto	Kredit Fr.	Konto IR	Bezeichnung	Ausgaben kumuliert bis 2023	Einnahmen kumuliert bis 2023	Ausgaben	Einnahmen	Ausgaben kumuliert bis 2024	Einnahmen kumuliert bis 2024	Abweichungen bewilligter Kredit	Abrechnung Datum	Organ
12.06.2023	GV	B	425'000		Barrierefreiheit Gemeindehaus Umbau Lift, Nasszelle und Traulokal	284'712	0	71'113	0	355'825	0	69'175		
03.03.2024	U	B	2'030'000	3110.5040.010	Erweiterung Asylunterkunft, Hochstrasse 63	36'247		248'772		285'018	0	1'744'982		
11.11.2024	GV	B	490'000	4040.5010.003	Neugestaltung Bushof, Projektierungskredit	0	0	0	0	0	0	490'000		
09.12.2024	GV	B	140'530		Erstellung Generationenpark, Projektierungskredit	0	0	0	0	0	0	140'530		

Kreditrechtliche Angaben

Gebundene Ausgabenbeschlüsse (> 250'000 Franken)

Kreditbeschluss								Rechnung 2024					
Datum	Organ	Brutto	Kredit	Konto IR	Bezeichnung	Ausgaben	Einnahmen	Ausgaben	Einnahmen	Ausgaben	Einnahmen	Abweichungen	Abrechnung
		Netto	Fr.			kumuliert bis 2023	kumuliert bis 2023			kumuliert bis 2024	kumuliert bis 2024	bewilligter Kredit	Datum
12.02.2024	BA	B	369'500.00	4040.5010.005	Hindernisfreier Ausbau Bushaltekanten Witzberg	-	-	335'100	-	335'100	-	34'400	
21.05.2024	BA	B	354'000.00	4010.5010.056	Sanierung Langackerstrasse bis Dorfausgang			297'986		297'986	-	56'014	
15.07.2024	BA	B	400'000.00	4010.5010.028	Sanierung Schönaustrasse ab Dorfausgang	-	-	438'755		438'755	-	-38'755	

Jahresrechnung

Wirkungsorientierte Verwaltungsführung (WoV)

Präsidiales

Jahresbericht 2024



Ressort im Detail











Globalkredit netto in 1'000 Fr.

	Rechnung 2024	Budget 2024	Differenz	Differenz in %
Behörden und Organisation, Wirtschaft und Arbeit	2'589	2'596	-7	-0.27
Kultur	723	726	-3	-0.41
Freizeit und Sport (Strandbad Baumen)	613	478	135	28.24
WoV-Ausgleichskonto				
Behörden und Organisation, Wirtschaft und Arbeit	per 01.01.: 26	Veränderung: -17	per 31.12.: 9	
Kultur	per 01.01.: 2	Veränderung: 0	per 31.12.: 2	
Freizeit und Sport / Strandbad Baumen	per 01.01.: 42	Veränderung: -23	per 31.12.: 19	

Leistungsauftrag

- | | |
|--|---|
| Behörden und Organisation, Wirtschaft und Arbeit | <ul style="list-style-type: none"> • Verwaltung erbringt qualitativ gute Dienstleistungen • Legislaturziele und Raumentwicklungskonzept weiterverfolgen und umsetzen • Digitalisierung der Verwaltung konsequent weiterverfolgen • Interessen im Wirtschaftsraum Zürcher Oberland (RZO) vertreten • Beziehungspflege zu ansässigen Gewerbe-/Industriebetrieben • Regionale Führungsorganisation (RFO/RFS) sicherstellen und betreiben |
|--|---|

- | | |
|------------------|---|
| Kultur | <ul style="list-style-type: none"> • Kulturelle Anlässe im finanziell möglichen Rahmen unterstützen • Attraktive Bibliothek betreiben |
| Strandbad Baumen | <ul style="list-style-type: none"> • Infrastruktur in guter Qualität werterhaltend pflegen • Betrieb des Strandbades zur sportlichen Betätigung, Erholung und Freizeitgestaltung • Betrieb Restaurant Strandbad • Betriebskonzept überprüfen und bauliche Sanierungsmassnahmen für die kommenden Jahre ableiten |

Operative Ziele	Zielvorgabe	Resultat	Fazit
Behörden und Organisation			
Gesetzmässigkeit bei Behördentätigkeit, Wahlen, Abstimmungen und GV gewährleisten	Anzahl gutgeheissene Beschwerden = 0	erfüllt	
IT- und Digitalisierungsstrategie konsequent umsetzen	Rechenzentrum, Microsoft 365, WLAN, Chatbot, Telefonie	erfüllt	
RFO/RFS nach Wahlen Zusammensetzung überprüfen bzw. neu bestimmen, Ausbildung sicherstellen	Stabsrapport und Stabsübung durchführen ≥ 1	erfüllt	
Wirtschaft und Arbeit			
Vernetzungsanlässe bzw. WiPf durchführen (2022)	2 pro Jahr ≥ 30 Teilnehmer pro Anlass	erfüllt	
Kultur			
Dorfsaal, gute Auslastung der Infrastruktur	≥ 100 Veranstaltungen pro Jahr	erfüllt	
Spezielle Events mit grosser Ausstrahlung	≥ 8 pro Jahr	erfüllt	
Kostendefizit pro Ausleihe in der Bibliothek	\leq Fr. 4.00	nicht erfüllt 5.10	
Freizeit und Sport / Strandbad Baumen			
Gesamtkostendeckungsgrad der laufenden Rechnung im 6-jährigen Schnitt, inklusive Werterhaltungs- und Attraktivitätssteigerungsmassnahmen	≥ 85 %	erfüllt 87%	
Wirtschaftlicher Betrieb / Restaurant Kostendeckungsgrad im 6-jährigen Schnitt	≥ 100 %	erfüllt 100.2 %	
Kostendefizit pro Eintritt	\leq Fr. 1.20	nicht erfüllt 5.04	

Wie verlief das vergangene Jahr

Behörden und Organisation, Wirtschaft und Arbeit

Sehr viele Projekte, die zum üblichen Alltag hinzukamen, haben Politik und Verwaltung stark gefordert.

Kultur

Der Vereinsapéro hat stattgefunden und das kulturelle Leben in Pfäffikon ist nach wie vor vielseitig.

Freizeit und Sport / Standbad Baumen

Auch im Sport ist das Vereinsleben sehr aktiv.

In der Badi war das Wetter insbesondere bis zu den Sommerferien sehr schlecht, was sich auch in wirtschaftlicher Sicht niederschlug.

Ausserordentliches

Behörden und Organisation, Wirtschaft und Arbeit

Sehr viele Projekte, die durch Dritte bestimmt sind, fordern die Politik und die Verwaltung.

Kultur

Licht-an, Adventstürli, Weihnachtsmarkt und Adventsdörfli fanden zum zweiten Mal statt und waren erneut ein Erfolg. Ein neuer Trägerverein plant bereits die nächste Ausgabe.

Freizeit und Sport / Standbad Baumen

Die Petition, welche mehr Sonnenuntergänge verlangt, hatte das Badi-Team sehr gefordert.

Die Sanierung des Gastronomiegebäudes ist in Planung und ein entsprechender Kredit kann der Gemeindeversammlung voraussichtlich im ersten Halbjahr 2026 vorgelegt werden.

Kennziffern Behörden und Organisation	2024	2023	2022	2021
Gemeinderatsgeschäfte pro Jahr	196	200	185	183
Kennziffern Wirtschaft und Arbeit	2024	2023	2022	2021
Anzahl Gewerbe- und Industriebetriebe	854	854	854	847
Anzahl Beschäftigte	6'100	6'100	6'100	5'797
Kennziffern Kultur	2024	2023	2022	2021
Kulturbeiträge an Anlässe und Organisationen in Fr.	156'350	147'532	123'747	102'200
davon Beiträge an Anlässe	37%	30%	30%	12%
unterstützte Vereine und Organisationen	19	16	11	8
unterstützte Kulturveranstaltungen und Feste	22	20	18	6
Anlässe im Chesselhuus	160	132	130	64
Kosten Betrieb Chesselhuus (ohne Gebäude) in Fr.	165'365	165'365	165'365	165'365
aktive Benutzende der Bibliothek	1023	982	923	883
Ausleihen	64'790	58'311	56'870	62'549
davon online Ausleihen	14%	14%	15%	11%
Kostendefizit pro Ausleihe in Fr.	5.1	5.05	4.76	4.31
Umschlag Medienbestand	5.3 mal	4.9 mal	5.1 mal	5.3 mal

Kennziffern Freizeit und Sport / Strandbad Baumen	2024	2023	2022	2021
Eintritte	98'321	129'657	128'838	88'765
Kostendeckungsgrad Restaurant in %	89	95	115	94
Kostendeckungsgrad Strandbad gesamt in %	76	86	95	80
Kostendefizit pro Eintritt	5.04	2.54	0.82	3.68

Gut zu wissen!

Die Bibliothek verzeichnet mehr Besuchende und mehr Ausleihen als in den vergangenen Jahren und etabliert sich als Treffpunkt. Regelmässige Anlässe für die jüngere Zielgruppe erfreuen sich grosser Beliebtheit.

Im Strandbad Baumen steht die Sanierung des Gastronomiegebäudes an. Die Planung läuft und ein entsprechender Kreditantrag folgt voraussichtlich im Jahr 2026.

Finanzen und Liegenschaften







Jahresbericht 2024



Ressort im Detail		Globalkredit netto in 1'000 Fr.			
		Rechnung 2024	Budget 2024	Differenz	Differenz in %
Finanzen und Steuern		1'060	1'164	-104	-8.93
Liegenschaften		7'391	7'059	332	4.70
WoV-Ausgleichskonto					
Finanzen	per 01.01.: 24	Veränderung: 0		per 31.12.: 24	
Liegenschaften	per 01.01.: 24	Veränderung: -5		per 31.12.: 19	

Leistungsauftrag	
Finanzen	<ul style="list-style-type: none"> • Ordnungs- und zweckmässige Führung von Rechnung, Budget und Finanzplan • Beratung und Unterstützung von Behörden und Verwaltung • Sicherstellung eines wirkungsvollen Einsatzes der zur Verfügung stehenden Mittel
Steuern	<ul style="list-style-type: none"> • Ordnungs- und gesetzesmässige Führung der Steuerregister • Veranlagen von Staats- und Gemeindesteuern sowie der direkten Bundessteuern • Bezug der verschiedenen Steuerarten gesetzeskonform und effizient durchführen • Erteilen von kompetenten Steuerauskünften
Liegenschaften	<ul style="list-style-type: none"> • Energieeffiziente Gebäudesanierungen • Bereitstellung von ausreichend Schulraum (gemäss Schulraumplanung)

- Bereitstellung von Bauten und Anlagen für Vereine
- Betrieb, Unterhalt und Werterhaltung der Bauten und Anlagen gewährleisten
- Planung und Bau von Liegenschaften
- Verwaltung von Liegenschaften im Finanzvermögen
- Betrieb Sportplatz Barzloo zur sportlichen Betätigung

Operative Ziele	Zielvorgabe	Resultat	Fazit
Finanzen			
Korrektes Erstellen von Jahresrechnung und Budget	Keine Beanstandungen im Revisionsbericht	erfüllt	
Optimales Cashmanagement, Liquidität ist sichergestellt	Zinsaufwand ≤ Budgetwert	erfüllt	
Steuern			
Eigenständig definitive Einschätzungen von Steuerpflichtigen mit unselbständigem Erwerb oder Renter und Rentnerinnen vornehmen	Prozentsatz der eigenständig vorgenommenen def. Einschätzungen ≥ 62 %	64.7%	
Liegenschaften			
Warterhalt des Liegenschaftenportfolios gesichert (d.h. in Prozenten des Wiederbeschaffungswertes bzw. GVZ-Versicherungssumme)	> 2.5%	Nicht erfüllt	
Raumvermietung	Neuberwertung der Tarifr Kriterien und den damit verbundenen Anforderungsprofilen	erfüllt	
Platzunterhalt Sportplatz Barzloo	Auf den Trainings- und Spielbetrieb abgestimmter und ressourcenschonender Platzunterhalt	erfüllt	

Wie verlief das vergangene Jahr

Finanzen

Ein Personalwechsel in der Bereichsleitung und der Stellvertretung Bereichsleitung konnte erfolgreich durchgeführt werden. Durch diese beiden Wechsel entstand ein ordentlicher Rotationsgewinn beim Personalaufwand.

Steuern

Die geplante Durchführung der Vorarbeiten für die generelle Liegenschaftenneubewertung hat sich aufgrund Verzögerungen bei Dritten (Software-Hersteller) auf die Folgejahre 2025/2026 verschoben. Trotz eines länger andauernden krankheitsbedingten Ausfalls im Team konnten die Arbeitsaufgaben, ohne Mithilfe eines Springers, reibungslos ausgeführt und die Zielvorgabe der Einschätzungsquote von 62 % eingehalten werden.

Liegenschaften

Die Umsetzung von Massnahmen zu einem barrierefreien Gemeindehaus sind erfolgt. Mit der Dachsanierung und Montage einer Photovoltaikanlage auf der Turnhalle an der Mettlenstrasse konnte die letzte Sanierungsetappe erfolgreich beendet werden. Die Bauarbeiten zum Bau des Erweiterungsbau Pfaffberg und der Asylunterkunft haben fristgerecht begonnen.

Die Machbarkeitsstudie für das Schulareal Mettlen wurde abgeschlossen, und das weitere Vorgehen für die baufälligen Trakte Mettlen C und D ist nun festgelegt. Das damit verbundene Planerauswahlverfahren läuft derzeit.

Ausserordentliches

Finanzen

Wegen der Rückforderung der Versorgertaxen von in Heimen unter gebrachten Kindern und Jugendlichen ergibt sich dadurch einen einmaligen positiven Effekt in der Jahresrechnung. Die Zinsen für die Aufnahme von Fremdkapital sind wieder gesunken. Im Hinblick auf die zukünftigen hohen Investitionen sind langfristige Fremdkapitalaufnahmen wieder attraktiver geworden.

Liegenschaften

Personelle Ausfälle beim Technischen Dienst (aus gesundheitlichen Gründen) in der zweiten Jahreshälfte konnten dank grossem Einsatz und Fokus auf die relevantesten Kernaufgaben durch das eigene Personal kompensiert werden.

Kennziffern Finanzen	2024	2023	2022	2021
Zinsaufwand Darlehen in 1'000 Fr.	145	119	43	36
Kennziffern Steuern	2024	2023	2022	2021
Anzahl Steuerpflichtige (ordentliches Register)	8'435	8'256	8'217	8'118
Gesamter Steuerertrag (ohne Grundstückgewinnsteuern) in Mio. Franken	44.8	45.2	42.4	43.1
Anteil an ordentlichen Gemeindesteuern				
- Natürliche Personen	94.8%	93.9%	94.4%	95.2%
- Juristische Personen	5.2%	6.1%	5.6%	4.8%
Einschätzungsquote durch die Gemeinde	64.7%	66.9%	65.6%	64.9%
Ertrag Grundstückgewinnsteuern in Mio. Franken	5.5	5.9	4.9	7.9
Anzahl Handänderungen für die Grundstückgewinnsteuern	176	170	175	200
Kennziffern Liegenschaften	2024	2023	2022	2021
Wiederbeschaffungswert der Anlagen in Mio. Franken	181	163	163	120
Werterhalt Liegenschaften Erfolgsrechnung in 1'000 Franken	745	668	727	805
Werterhalt Liegenschaften Investitionsrechnung in 1'000 Franken	1'800	1'200	3'328	1'900
Werterhaltquote	1.4%	1.1%	2.5%	2.2%
Einnahmen Vermietung für Schulräume und Turnhallen in 1'000 Franken	51	64	50	27
Energie Liegenschaften:				
Heizölverbrauch der Liegenschaften in kWh (1 Liter Heizöl entspricht ca. 10 Kilowattstunden)	321'000	331'000	320'000	400'000
Gasverbrauch der Liegenschaften in kWh	<u>2'000'000</u>	<u>2'300'000</u>	<u>2'280'000</u>	<u>2'000'000</u>
Total Energieverbrauch in kWh	2'321'000	2'631'000	2'600'000	2'400'000

Sicherheit und Einwohnerdienste

Jahresbericht 2024



Ressort im Detail		Globalkredit netto in 1'000 Fr.			
		Rechnung 2024	Budget 2024	Differenz	Differenz in %
Sicherheit		1'797	1'678	119	7.09
Einwohnerdienste, Betreibungsamt		765	827	-62	-7.50
WoV-Ausgleichskonto					
Sicherheit	per 01.01.: 10	Veränderung: -2		per 31.12.: 8	
Bevölkerungsdienste	per 01.01.: 27	Veränderung: -18		per 31.12.: 9	
Gemeindeammann- und Betreibungsamt	per 01.01.: 32	Veränderung: -16		per 31.12.: 16	
Leistungsauftrag					
Sicherheit		<ul style="list-style-type: none">Ein hohes Sicherheitsniveau ist gewährleistet, insbesondere im öffentlichen Raum			
Einwohnerdienste, Betreibungsamt		<ul style="list-style-type: none">Betrieb Betreibungs- und Gemeindeammannamt, Betrieb Zivilstandsamt (je für 5 Gemeinden)Einwohnermeldewesen und Einbürgerungsverfahren durchführen			

Operative Ziele	Zielvorgabe	Resultat	Fazit
Sicherheit			
Einsatzbereitschaft von Feuerwehr sicherstellen, gesetzliche Leistungsvorgaben jederzeit erfüllen	a) <u>Im Baugebiet Dorf Pfäffikon:</u> ≤ 10 Min. mit ≥ 10 AdF auf Schadenplatz b) <u>Übriges Gebiet:</u> ≤ 15 Min. mit ≥ 10 AdF auf Schadenplatz c) <u>In beiden Fällen:</u> ≤ 30 Min. mit ≥ 30 AdF auf Schadenplatz	a) erfüllt b) erfüllt c) erfüllt	a) ● b) ● c) ●
Einsatzbereitschaft von Zivilschutz und Seerettungsdienst sicherstellen, gesetzliche Leistungsvorgaben jederzeit erfüllen	Schutz und Rettung der Bevölkerung sind durch eine hohe Bereitschaft innert kürzester Zeit gewährleistet	erfüllt	●
Sicherheit und Ordnung im öffentlichen Raum durch Patrouillentätigkeit der Kommunalpolizei sicherstellen; Sichtbare Polizeipräsenz durch Kontrollen an neuralgischen Orten am Wochenende und in der Nacht	≥ 2 x pro Woche	4 bis 6 mal pro Woche	●
Einwohnerdienste (Betreibungs-, Einwohner-Zivilstandsamt)			
Kostendeckungsgrad über Gebühren bei a) Betreibungsamt, Tarif Bund b) Einwohneramt, Tarif Kanton c) Zivilstandsamt, Tarif Bund	a) ≥ 106%, 5-Jahre Ø b) ≥ 58%, 5-Jahre Ø c) ≥ 82%, 5-Jahre Ø	a) 106 % b) 49 % c) 80 %	● ● ●
Korrektur Vollzug im Bereich der Zwangsvollstreckung: Es soll von der unteren Aufsichtsbehörde keine betreibungsrechtliche Beschwerde gutgeheissen werden	Anzahl gutgeheissene Beschwerden = 0	erfüllt	●
Das Betreibungsamt wird auf dem technisch aktuellsten Stand gehalten	Kontinuierliche Weiterentwicklung	erfüllt	●
Neues Programm Einwohnerdienste einführen	(Die Weiterentwicklung der Software ist unbestimmt, daher findet keine Einführung statt)		-/-

Wie verlief das vergangene Jahr

Sicherheit

Für Ruhe und Ordnung im öffentlichen Raum zu sorgen, ist immer noch herausfordernd. Die Feuerwehr war durch mehrere grössere Einsätze stark gefordert (Hochwasser, Ammoniak-Ereignis, Brand eines Mehrfamilienhauses mit Schwerverletzten).

Polizei Region Pfäffikon

Die Arbeitsauslastung stagnierte auf dem rekordhohen Niveau des Vorjahrs. Die Mitarbeitenden der Polizei Region Pfäffikon waren erneut über das gesamte Jahr stark ausgelastet. Sollte die Belastung nicht sinken, oder sogar erneut ansteigen, muss der Stellenplan überprüft und erhöht werden.

Einwohnerdienste (Betreibungs-, Einwohner-, Zivilstands-, Bestattungsamt)

Betreibungsamt

Die Fallzahlen erreichten mit 7'264 Betreibungen einen neuen Höchststand. Neu können Betreibungsregistrauszüge über die Homepage der Gemeinde Pfäffikon elektronisch bestellt und bezogen werden (E-SchKG, Download).

Zivilstandsamt

Die eidgenössische Software für die Führung des elektronischen Personenstandsregisters «Infostan» wurde nach knapp 20 Jahren am 11.11.2024 durch die neue Software «Infostar NG» abgelöst. Durch die sorgfältige Vorbereitung (Schulung und Support durch das Gemeindeamt des Kantons Zürich, Abt. Zivilstandswesen) verlief die Umstellung reibungslos.

Bestattungsamt

Die nächste Grabfeldsanierung konnte im August 2024 gestartet werden und wird voraussichtlich im Frühling 2025 abgeschlossen.

Ausserordentliches

Einwohnerdienste (Betreibungs-, Einwohner-, Zivilstands-, Bestattungsamt)

Zivilstandsamt

Der Zivilstandskreis Bauma wurde per 31.12.2024 aufgehoben. Die beiden Gemeinden Bauma und Wila haben sich per 01.01.2025 dem Zivilstandskreis Pfäffikon angeschlossen. Die Aufgleisung dieser Zusammenlegung hat das zweite Halbjahr stark geprägt.

Kennziffern Sicherheit	2024	2023	2022	2021
Sollbestand Feuerwehrangehörige (Minimum)	55	55	55	55
Effektiver Bestand Feuerwehrangehörige (inkl. Kleeblatt mit Tagesverfügbarkeit und Pikett)	67	65	60	53
Anzahl Feuerwehreinsätze	108	73	74	117
Sollbestand Zivilschutzangehörige Zivilschutzorganisation Pfäffikon-Fehraltorf-Hittnau-Russikon	182	234	234	255
Effektiver Bestand Zivilschutzangehörige Zivilschutzorganisation Pfäffikon-Fehraltorf-Hittnau-Russikon	156	159	149	158
Geleistete Personentage anlässlich Zivilschutzübungen	824	903	995	1'163
Sollbestand Seerettungsdienst Pfäffikersee	12	12	12	12
Effektiver Bestand Seerettungsdienst Pfäffikersee	15	15	15	15

Anzahl Übernachtungen Militär Truppenunterkunft Schanz	5'091	3'529	4'165	4'018
Ertrag Parkgebühren (P&R Bahnhof, Sporthalle Mettlen, Strandbad Baumen, Schanz)	207'000	227'000	225'000	177'000
Kommunalpolizei Region Pfäffikon				
- Anzahl Polizeirapporte	625	635	519	417
- Amtsaufträge (Betreibungs- und Strassenverkehrsamt)	205	224	190	151
- Journaleinträge	1'135	1'042	1'124	990
Effektiver Personalbestand	8.3	8.2	7	7.2
Bussenertrag Kommunalpolizei und Alpha Protect im Gemeindegebiet Pfäffikon	303'000	313'000	252'000	217'000
Kennziffern Einwohnerdienste	2024	2023	2022	2021
Einwohnerzahl	12'604	12'484	12'362	12'331
Zuzüge	1'078	888	875	970
Wegzüge	802	853	805	797
Kostendeckungsgrad Einwohneramt	49%	54%	68%	63%
Einbürgerungen inkl. erleichterter Einbürgerungen	47	30	35	36
Eheschliessungen und eingetragene Partnerschaften im Zivilstandskreis	108	103	102	125
Todesfälle im Zivilstandskreis	407	388	327	355
davon Dignitas-Fälle	260	235	196	199
Ausgestellte Dokumente aus elektronischen und Papierregistern	1'647	1'759	1'887	1'905
Kostendeckungsgrad Zivilstandsamt	80%	82%	82%	84%
Betreibungsbegehren	7'264	7'047	6'311	6'132
Fortsetzungsbegehren (Pfändungen)	4'651	4'329	3'974	4'166
Gemeindeammannamt Geschäfte	219	239	309	252
Betreibungsauszüge	5'682	5'659	5'614	5'777
Kostendeckungsgrad Betreibungsamt	106%	108%	106%	105%
Friedhofanlage Unterhaltskosten je m2	6.11	5.62	6.05	6.12
Anzahl Erdbestattungen	14	22	25	19
Anzahl Kremationen	99	105	94	105

Gut zu wissen!

Betreibungsamt

Per 1.1.2025 treten diverse Gesetzesänderungen in Kraft, welche sich auf die Fallzahlen sowie den Gebührenertrag auswirken können. Beispielsweise die Revision KVG: Krankenkassen dürfen Schuldner nur noch zwei Mal pro Jahr betreiben. Öffentlich-rechtliche Forderungen müssen neu auf dem Weg der Konkursbetreibung fortgesetzt werden. Die Auswirkungen sind noch offen. Der Regierungsrat überprüft zudem die Organisation und Grösse der Betreibungskreise. Dabei hat er die Reduktion der Anzahl Betreibungsämter zum Ziel. Betroffen sind Betreibungsämter, welche weniger als 3000 Betreibungen pro Jahr verarbeiten. Eine erste Stellungnahme des Regierungsrates wird im 1. Quartal 2025 erwartet.



Bau und Umwelt

Jahresbericht 2024



Ressort im Detail		Globalkredit netto in 1'000 Fr.		
		Rechnung 2024	Budget 2024	Differenz Differenz in %
Hochbau und Umwelt		665	866	-201 -23.21
Tiefbau/Planung/Verkehr		4'074	4'227	-153 -3.62
WoV-Ausgleichskonto				
Bau, Planung, Umwelt	per 01.01.: 25	Veränderung: 0	per 31.12.: 25	
Verkehr	per 01.01.: 31	Veränderung: 0	per 31.12.: 31	








Leistungsauftrag	
Bau	<ul style="list-style-type: none"> Durchführung von baurechtlichen Verfahren Beratung von Bauherrschaften und Baufachleuten
Planung	<ul style="list-style-type: none"> Sicherstellung und Durchführung der Richt- und Nutzungsplanung Führen des kommunalen Inventars der kunst- und kulturhistorischen Objekte (Gebäudeinventar) Umsetzung Bau- und Zonenordnung (IVHB)
Umwelt	<ul style="list-style-type: none"> Gemeinde wahrt die Interessen der Bevölkerung und der Natur Energieleitbild und Energieplan schrittweise umsetzen Öffentliche Gewässer naturnah pflegen und unterhalten Hochwasserschutz für öffentliche Gewässer sicherstellen Neophytenbekämpfung Führen des kommunalen Inventars der Natur- und Landschaftsobjekte

Verkehr




- Unterhalt, Betrieb und Werterhalt von Strassen, Rad- und Gehwegen, Plätzen sowie Erholungsräumen sicherstellen
- Verkehrssicherheit gewährleisten
- Wahrung der Gemeindeinteressen für einen flächendeckenden und leistungsfähigen öffentlichen Verkehr
- Umsetzung Behindertengleichstellungsgesetz

Gremien

- Baubehörde
- Ortsbild- und Denkmalschutzkommission (ODK)
- Energiekommission

Operative Ziele	Zielvorgabe	Resultat	Fazit
Bau			
Baugesuche können in Pfäffikon seit 01.01.2020 elektronisch über die neue Plattform eingereicht werden.	Anteil an eBaugesuchen > 15%	33 %	
Baurechtliche Bewilligungsverfahren effizient, kostengünstig und gesetzmässig durchführen	Einhaltung der gesetzlichen Fristen: a) Bei kommunalen Verfahren / 95 % b) Bei Verfahren mit Kanton / 85 %	a) 99% b) 100%	 
Kostendeckungsgrad (Lohnkosten) im Baubewilligungsverfahren (beinhaltet kostenlose Prüfung von Solaranlagen)	> 90 %	104%	
Umwelt			
Reporting zum Energieleitbild und Energieplan	Energie-Cockpit halbjährlich dem Gemeinderat vorlegen und die Daten öffentlich publik machen	Cockpit ist erfolgt und Daten wurden publiziert	
Umsetzung der Energieplan-Ziele	Gemäss Zuständigkeiten Energieplan	Gemäss Zuständigkeiten in Bearbeitung	
Massnahmen zur Bekämpfung von Neophyten konsequent umsetzen	> 1 Ausmerzaktion mit Freiwilligen durchführen, Jahreskontrolle bei bedrohten Flächen durchführen	Erfolgreich ausgeführt, Fertigstellung Neophytenkonzept 2025	

Verkehr

Werterhaltende Massnahmen für den Erhalt der Infrastruktur gemäss langfristiger Planung umsetzen	Unterhaltsbetrag Fr. 4.40 pro m2 (im 20-jährigen Schnitt)	4.66	
Den öffentlichen Grund manuell und maschinell reinigen und öffentliche Papierkörbe und Behälter leeren sowie unterhalten	Sicherstellung Sauberkeitsgrad und Zufriedenheit der Bevölkerung	Sauberkeitsgrad auf hohem Stand gehalten	
Reinigungszustand Seequai und Römerkastell	Max. 5 Reklamationen	Keine Beschwerden	

Wie verlief das vergangene Jahr

Bau / Planung

Weiterhin werden die abgeschlossenen Baugesuche zeitnah abgerechnet. Positiv zeigt sich auch, die konsequente Einforderung eines Baudepots.

Die Fristen im Baubewilligungsverfahren werden dank verstärkter Kontrolle noch besser eingehalten als in den Vorjahren.

Einige komplexe Rechtsverfahren im Baubewilligungsverfahren und bei Inventarentlassungen haben grossen Aufwand generiert.

Umwelt

Mit dem Leitsatz «C3» des Energieplans 2022+ hat sich die Energiekommission das Ziel gesetzt, alle Gebäude der Gemeinde erneuerbar zu betreiben und ausschliesslich Solarstrom zu verwenden. Gemäss Gemeinderatsbeschluss vom 8. Februar 2022 deckte die Gemeinde den gesamten Strombedarf der Gemeindeverwaltung und der Verwaltungsgebäude mit ökologischem Solarstrom «Optimal» der Gemeindewerke Pfäffikon. Mit Gemeinderatsbeschluss vom 17. September 2024 wurde aus Kostengründen auf den höchsten Solarstrom-Zuschlag «Optimal» ab 1. Januar 2025 wieder verzichtet.

Gewässer

Die Initiative «Kulturgut Dorfbach und Wasserrechte schützen – Wasserkraft nützen» ist in Umsetzung. Das Ressort Bau und Umwelt ist zusammen mit den Gemeindewerken und verschiedenen Planern an der Erarbeitung eines Gesamtprojekts. Die Beantwortung der Initiative kann voraussichtlich im Herbst 2025 der Gemeindeversammlung vorgelegt werden.

Verkehr

Im Jahr 2024 wurde für den Werterhalt der Strassen Fr. 4.83/m2 aufgewendet. Der durchschnittliche Betrag der Werterhaltung über die letzten 20 Jahre liegt nun bei Fr. 4.66/m2.

Mit den Werterhaltungsprojekten der Schönaustrasse, der Langackerstrasse, der Dorfstrasse Auslikon sowie der Strasse «Im Kehn» konnten viele Quadratmeter des Gemeindestrassennetzes instandgesetzt werden.

Die Sanierungsprojekte Schönaustrasse, Langackerstrasse und Dorfstrasse in Auslikon konnten ohne grössere Schwierigkeiten und im Rahmen des budgetierten Kredits realisiert werden.

Mit dem behindertengerechten Ausbau der Bushaltestelle Witzberg sowie der Erstellung von zwei Bushäuschen konnte eine stark frequentierte Haltestelle aufgewertet werden. Im Zuge des Projekts der Bushaltestelle, konnte eine Fussgängerquerung auf der Witzbergstrasse erstellt und somit die Sicherheit für den Langsamverkehr erheblich verbessert werden. Das Projekt verlief ohne Schwierigkeiten und konnte innerhalb von weniger als 2 Monaten sowie im Rahmen des Kredits realisiert werden.

Die gute Arbeit der Mitarbeiter des Unterhalts wird von der Bevölkerung positiv wahrgenommen.

Das Ressort Bau und Umwelt hat mit der Erarbeitung eines Mobilitätskonzepts begonnen. Über das Mobilitätskonzept, welches das Verkehrssystem in Pfäffikon gesamtheitlich betrachtet und Aspekte aus dem erstellten Raumentwicklungskonzept (REK) integriert, wird die Bevölkerung im Jahr 2025 zu gegebener Zeit informiert werden.

Das Projekt «Neugestaltung Bushof» wurde weiter vorangetrieben. Die beiden Varianten «Businsel» und «Perron» wurden optimiert und auf einen vergleichbaren Stand gebracht. Eine im Herbst 2023 gebildete Expertengruppe mit Fachleuten aus den Bereichen Verkehrsplanung, Raumplanung/Städtebau und Sicherheit prüfte die Varianten eingehend und gab ihre Stellungnahme sowie eine Empfehlung ab.

Parallel dazu wurden im Frühling 2024 die SBB, die PostAuto sowie die Behindertenkonferenz des Kantons Zürich zur Abgabe einer Stellungnahme eingeladen. Die bereits 2022 ins Leben gerufene Arbeitsgruppe hielt im Sommer 2024 ihr Abschlusstreffen ab und sprach ebenfalls eine Empfehlung aus.

Auf Basis dieser verschiedenen Einschätzungen konnte sich der Gemeinderat ein fundiertes Bild der Situation machen. Er entschied sich für die Weiterverfolgung der Variante «Perron» und setzte die Genehmigung des Projektierungskredits auf die Traktandenliste der Gemeindeversammlung vom 11. November 2024.

Die Gemeindeversammlung folgte der Empfehlung des Gemeinderats und bewilligte den Projektierungskredit in der Höhe von Fr. 490'000.– (netto, inkl. MWST). Zudem wurde auf Antrag der RGPK über die weiterzuverfolgende Variante abgestimmt. Die Gemeindeversammlung sprach sich für die Variante «Perron» aus, wobei kleinere Anpassungen geprüft werden sollen.

Ausserordentliches

Umwelt

Mit der Verabschiedung des Energieplans 2022+ hatte der Gemeinderat entschieden, dass Pfäffikon wieder Energiestadt werden soll. Der Requalifizierungsprozess wurde abgeschlossen und mit 60.8 % der erzielbaren Punkte, hat Pfäffikon die notwendigen 50 % klar übertroffen. Die erfolgreiche Zertifizierung erfolgte am 18. Juni 2024 und zeigt der Gemeinde auf, dass sie mit ihrer konsequenten Arbeit an den Energiezielen auf dem richtigen Weg ist.

Verkehr

Die Verkehrsfläche «Im Kehn» ist Teil der Achse vom Seequai über die Seestrasse und die Frohwiesstrasse bis zum Bahnhof. Gemäss Raumentwicklungskonzept (REK) aus dem Jahr 2021 soll dieses Gebiet mitten in der Zentrumszone aufgewertet und verkehrsberuhigt werden. Mit dem Kirchenplatz und der Seestrasse wurden die ersten Etappen bereits realisiert. Der Gemeinderat hat früh in der Projektierungsphase entschieden, dass die Oberfläche der Verkehrsfläche als Pflasterung ausgeführt werden soll, um die Verbindung vom Zentrum zum See gestalterisch zu vereinheitlichen und attraktiver zu gestalten. Zudem wird der Strassenabschnitt als Begegnungszone signalisiert.

Einen Tag nach dem Frühlingsmarkt konnte mit den Bauarbeiten begonnen werden. Zuerst wurden die Werkleitungen ersetzt. Die Bauarbeiten für die Werkleitungen konnten so speditiv erfolgen, dass im Sommer für das Reeds sowie diverse weitere Aktivitäten am Seequai die Strasse provisorisch geöffnet werden konnte. Nach den Sommerferien wurden der neue Strassenaufbau und die Pflasterung in Angriff genommen. Auch hier konnte aufgrund der guten Planung sowie dem grossen Einsatz der Bauunternehmung die Pflasterung in sehr kurzer Zeit eingebaut werden. Bereits am 4. Oktober 2024 konnte die Strasse mit den Anwohnerinnen und Anwohnern sowie allen beteiligten Firmen feierlich eingeweiht und für den Fuss- und Veloverkehr freigegeben werden.

Die Aufwertung eines historischen Dorfteils im Zentrum von Pfäffikon ist in Bezug auf Gestaltung, Qualität und Kosten durchwegs gelungen.

Kennziffern Bau	2024	2023	2022	2021
Anzahl Baugesuche	98	109	131	142
Anzahl Meldeverfahren (neu ab 2024)	77	-/-	-/-	-/-
Anzahl eBaugesuche	32	11	21	32
Bauvolumen in Franken	62 Mio.	90 Mio.	50 Mio.	90 Mio.
Kostenaufwand Bearbeitung Baugesuche in Franken	390'000	387'000	320'000	324'000
Gebührenertrag aus baurechtlichen Verfahren	408'000	344'000	388'000	188'000
Kostendeckungsgrad im Baubewilligungsverfahren	104%	89%	121%	58%
Kennziffern Verkehr	2024	2023	2022	2021
Kurzfristige Massnahmen (Oberflächensanierung / in m2)	700	500	500	750
Langfristige Massnahmen (Gesamtsanierung / in m2)	6'150	5'700	5'400	5'950
Werterhalt Soll Fr. 4.40 / m2	4.83	4.43	4.20	5.90
Kostenanteil an Unterhaltgenossenschaften in Franken	105'000	105'000	105'000	75'000
Kosten öffentlicher Verkehr in Franken:				
- ZVV-Angebot inkl. Anteil § 20	676'696	628'945	799'168	708'632
- Bahninfrastrukturfonds	397'472	389'602	731'846	357'430

Gesellschaft

Jahresbericht 2024



Ressort im Detail Globalkredit netto in 1'000 Fr.

	Rechnung 2024	Budget 2024	Differenz	Differenz in %
Sozialhilfe/Betreuung Asylsuchende	3'310	4'184	-874	-20.89
Sozialversicherungen	3'247	3'201	46	1.44
Familie und Alter	3'597	3'771	-174	-4.61
Jugend und Integration	-648	1'207	-1'855	-153.69
Pflegefinanzierung, Gesundheit	7'168	7'308	-140	-1.92





WoV-Ausgleichskonto

Soziales	per 01.01.: 36	Veränderung: +4	per 31.12.: 40
Familie und Alter, Kind Jugend Integration	per 01.01.: 32	Veränderung: +5	per 31.12.: 37
Gesundheit	per 01.01.: 0	Veränderung: 0	per 31.12.: 0

Leistungsauftrag

Soziales	- Im Auftrag der Sozialbehörde, unter Wahrung der Subsidiarität und Stärkung der Hilfe zur Selbsthilfe, persönliche und wirtschaftliche Hilfe gewähren
Asylbetreuung	- Asylsuchende unterbringen und betreuen - Umsetzung der Integrationsagenda Kanton Zürich
Zusatzleistungen	- Zusatzleistungen und Krankenkosten nach Bundesgesetz und kantonaler Wegleitung berechnen und ausrichten - Überbrückungsleistungen und Krankenkosten nach Bundesgesetz und kantonaler Wegleitung berechnen und ausrichten - Einwohner und Einwohnerinnen bei Sozialversicherungsfragen beraten

Alter	<ul style="list-style-type: none"> - Fachstelle für das Alter betreiben und Beratungsdienstleistungen für die ältere Bevölkerung und Angehörige erbringen
Kind Jugend Integration	<ul style="list-style-type: none"> - Bedarfsgerechte Schulsozialarbeit auf allen Stufen anbieten und erbringen - Förderung und Koordination der Angebote in der offenen Kinder- und Jugendarbeit - Fachstelle Integration führen, bestehende Angebote fortsetzen und neue bedarfsgerechte Massnahmen entwickeln
Pflegefinanzierung, Gesundheit	<ul style="list-style-type: none"> - Bedarfsgerechtes Angebot an Pflege im Alter sicherstellen - Leistungsaufträge mit GerAtrium und Sophie Guyer (inkl. Spitex) überwachen - Gutes, finanziell tragbares und lokales Gesundheitsangebot sicherstellen

Operative Ziele	Zielvorgabe	Resultat	Fazit
Sozialhilfe, allgemeines Ziel			
Kernprozess Beratung und Unterstützung Die passgenaue Hilfe führt zu einer raschen Ablösung aus der wirtschaftlichen Hilfe	Median der Bezugsdauer bleibt unter 12 Monaten	Der Median der Bezugsdauer lag bei 10 Monaten.	
Kernprozess Ablösung aus der wirtschaftlichen Hilfe Die nachhaltige Ablösung aus der Sozialhilfe ist bestmöglich unterstützt und vermindert den erneuten Bedarf an wirtschaftlicher Hilfe	Anzahl Wiederaufnahmen innerhalb der ersten 6 Mt. Ist unter 25% der abgelösten Fälle pro Jahr	Der Anteil der Wiederaufnahmen innerhalb von 6 Monaten lag bei unter 25% der abgelösten Fälle	
Qualitätssicherung Alle Fälle werden jährlich einer internen (Beratung) und externen (Sozialbehörde) Überprüfung unterzogen. Die Revision ist in allen Fällen dokumentiert	100 % aller Fälle sind einmal jährlich revidiert 100 % der Revisionen sind einmal jährlich überprüft	100% der Fälle wurden intern sowie extern überprüft.	
Alter Für ältere Einwohnerinnen und Einwohner von Pfäffikon und ihre Angehörigen steht eine rasche und bedürfnisgerechte Beratung zur Verfügung	Erstgespräche erfolgen innerhalb 14 Tagen nach Anfrage	Gespräche konnten innert Frist angeboten werden	

Kind Jugend Intergration

Zur Qualitätssicherung, Steuerung und Prüfung der Wirksamkeit der Schulsozialarbeit wird ein Bericht pro Schuljahr auf Basis der standardisierten Datenerfassung MESA erstellt

Die erhobenen Kennzahlen und Informationen sind gemeindeübergreifend vergleichbar

Der Jahresbericht wurde zusammen mit der Steuergruppe neu entwickelt und erscheint in neuer Qualität. Nun lässt dieser Vergleiche über die vergangenen Jahre vereinfacht zu und lässt sich besser mit anderen Gemeinden vergleichen.



Die offene Jugendarbeit stellt bedürfnis- und themengerechte Jugendarbeit zur Verfügung

Die Ø Zahl der Besuchenden in Jugendtreff und im Midnight liegt zwischen 40 und 70 Besuchenden pro Anlass

Die gewünschte Anzahl an Besuchenden des Jugi wurde erreicht



Wie verlief das vergangene Jahr

Soziales

Die Fachstelle Soziales stand vor mehreren Herausforderungen, sowohl im allgemeinen Sozialbereich als auch im Asylwesen. Der Anstieg der Asylbewerberzahlen, der Mangel an Wohnraum und die Integration von geflüchteten Personen, insbesondere durch Sprachbarrieren und die Anerkennung von Qualifikationen, erforderten zusätzliche Anstrengungen. Auch die steigenden psychischen Belastungen vieler Klientinnen und Klienten sowie der Fachkräftemangel stellten sie vor Herausforderungen.

Trotz des Wechsels der Vorgesetzten in der Fachstelle und der Unsicherheit vor dem Neuen, konnten sie dank eines engagierten Teams und der positiven Veränderung einen frischen Wind erleben. Diese Zusammenarbeit führte zu spürbaren Fortschritten und einem insgesamt erfolgreichen Jahr. Sie blicken zuversichtlich in die Zukunft und sind überzeugt, dass sie auch weiterhin durch Teamarbeit und kreative Ansätze den Herausforderungen gerecht werden.

Zusatzleistungen

Für die Zusatzleistungen war es ein sehr arbeitsintensives Jahr. Das alte Zuscalt Programm wurde durch ZL Pro ersetzt. Im Juli mussten alle Klienten und Klientinnen im neuen Programm erfasst werden.

In dieser Zeit konnten keine Neuanmeldungen und Mutationen verarbeitet werden. Alle diese Verarbeitungen wurden ab August ausgeführt.

Im Oktober fand die Revision durch das Kantonale Sozialamt statt.

Trotz der hohen Arbeitsbelastung konnten alle Arbeiten termingerecht ausgeführt werden.

Alter

Der Bedarf an Beratungen zu Altersthemen ist weiterhin steigend. Eine deutliche Zunahme zeigt sich bei den Hausbesuchen (Aufsuchende Beratungen). Die Angebote der sozialen Teilhabe Tavolata und Erzählcafé verzeichnen beide eine Zunahme unter den Teilnehmenden. Die Fachstelle Alter konnte im Jahr 2024 nach einer Coronapause wieder Bildungsveranstaltungen anbieten.

Das Legislaturziel «Altersleitbild überarbeiten und Altersstrategie entwickeln» wurde mit einer Situationsanalyse und Mitwirkungsmöglichkeiten für Akteure und Einwohnende bearbeitet.

Kind Jugend Integration

Aufgrund von zwei Kündigungen sowie einer längeren Abwesenheit durch Krankheit war die Fachstelle teils mit personellen Engpässen konfrontiert. Ebenfalls hat die Leitung der Fachstelle per März 2024 gewechselt. Dank engagierter Mitarbeit aller, konnte die Fachstelle ihre Dienste weiterhin der Bevölkerung mehrheitlich vollumfänglich zur Verfügung stellen.

Pflegefinanzierung / Gesundheit

Seit der Übernahme des Bereichs Gesundheit wurden das Controlling verstärkt und verschiedene Massnahmen zur Rechnungsprüfung ergriffen, dennoch steigen die Kosten weiterhin an. Aufgrund der steigenden Bevölkerung im Alter, ist mit einer weiteren Kostensteigerung zu rechnen.

Die Angebote, welche durch das Projekt «lokal vernetzt älter werden» entstanden sind, konnten im Jahr 2024 weitergeführt werden. Die Angebote haben die Förderung der sozialen Teilhabe und der Gesundheit zum Ziel. Beide Angebote werden durch Freiwillige organisiert und durchgeführt. Beide Angebote erhalten nach Bedarf Unterstützung durch die Fachstelle Alter.

Ausserordentliches

Soziales

Mit dem Erweiterungsbau der Asylunterkunft an der Hochstrasse 63, der Platz für rund 40 Personen bietet, stehen im neuen Jahr zahlreiche Umzüge und koordinative Aufgaben an, die es zu bewältigen gilt.

Durch vermehrte, auffällige Vermögensverzichte greift die Sozialversicherung nicht. Dadurch sind viele Personen auf Sozialhilfe angewiesen. Dies stellt eine zunehmende Herausforderung für die Sozialhilfe dar, die sich voraussichtlich auch in Zukunft weiter verstärken wird.

Zusatzleistungen

Die Zusatzleistungsverordnung ist seit 1.1.2025 in Kraft. Abklärungen werden vorgenommen und die gesprochenen Leistungen ausbezahlt.

Die geburtenstarken Jahrgänge kommen in die Pensionierung und wir rechnen mit mehr Anmeldungen bei den Zusatzleistungen.

Alter und Gesundheit

Für die Bedarfsabklärungen im Rahmen der Zusatzleistungsverordnung vom 01.01.2025 wurden im Jahre 2024 die benötigten Projektarbeiten mit intensivem Zeitbedarf ausgeführt. Die Abklärungen werden für Pfäffikon, Hittnau, Russikon und Fehraltorf ausgeführt.

Zahlen des statistischen Amtes Kanton Zürich weisen für Pfäffikon einen starken Anstieg im Altersbereich für die kommenden Jahre aus, was den Bedarf an Beratungen voraussichtlich weiterhin steigen lässt.

Kind Jugend Integration

Mojuga, welche seit mehreren Jahren die offene Jugendarbeit im Auftrag von Pfäffikon ausführte, wurde auf Ende 2024 verabschiedet, da die Gemeinde Pfäffikon ab 2025 die offene Jugendarbeit wieder selbstständig ausführen wird.

Kennziffern	2024	2023	2022	2021
Einwohnerzahl	12'710	12'344	12'362	12'331
Ausländeranteil	2'593	2'530	2'395	2'342
Erwerbslosenquote Kanton Zürich	2.2%	1.7%	1.7%	3.6%
Erwerbslosenquote Pfäffikon (Stichmonat Januar)	1.2%	1.3%	1.4%	2.4%
Sozialhilfe				
Sozialhilfequote Kanton Zürich	-/-	2.6%	2.8%	3.0%
Sozialhilfequote Pfäffikon	-/-	-/-	1.8%	1.9%
Laufende Fälle persönliche Hilfe Total	46	35	21	29
Laufende Fälle wirtschaftliche Hilfe Total	472	432	272	233
Anzahl unterstützte Personen Total	562	597	761	676
Netto Leistungen pro Fall / Jahr (exkl. Miete Asyl)	1'591	2'784	***7'034	12'180
Abgelöste Fälle	91	102	72	74
Davon Ablösung in den 1. Arbeitsmarkt	21%	21%	527%	33%
Wiederaufnahmen innert 6 Monaten	8.8%	3.7%	0.6%	3.8%
Median der Bezugsdauer in der WH (in Mt.)	10	15	12	13
Zusatzleistungen				
Einwohner/innen über 65 Jahre	2'763	2'679	2'618	2'560
Zusatzleistungsquote Kanton Zürich	-/-	-/-	11.5	11.8
Zusatzleistungsquote Pfäffikon	-/-	-/-	8.4	9.1
Leistungsempfänger/innen von Ergänzungsleistungen	377	360	345	354
Leistungsempfänger/innen Pfäffikon zu Hause	266	252	242	242
Leistungsempfänger/innen Pfäffikon im Heim	111	108	103	112
Ø Leistungen pro Fall / Jahr	22'996	22'720	22'837	22'221
Kind Jugend Integration				
Kinder im Vorschulalter (< 4 Jahre)	529	635	523	567
Kinder und Jugendliche, KIGA - 9. Klasse,	1'295	1'305	1'311	1'275
Anzahl Beratungen von Kindern / Jugendlichen durch die Schulsozialarbeit (SSA)	550	578	562	610
Anzahl Beratungen von Eltern durch die SSA	134	141	137	125

Anzahl Unterstützungen / Mitarbeit / Beratung von Klassen / Gruppen durch die SSA	167*	361	359	263
Ø Besucher/innen Jugendtreff pro Öffnungszeit	20	18	18	30°
Ø Besucher/innen Midnight Games pro Anlass	45	24	21	12°
Anzahl durchgeführte Erstinformationsgespräche Integrationsförderung	14	31	31	10
Alter				
Einwohnende 60-64 Jahre	940	846	800	777
Einwohnende 65-79 Jahre	1946	1922	1900	1872
Einwohnende 80-100+ Jahre	963	766	718	688
Beratungen Fälle	46	38	24	11
Beratungen ohne Fallaufnahme(unter 20 Minuten)	56	52	32	65**
Aufsuchende Beratungen	15	7	-	-
Tavolata Anlässe/Teilnehmende	12/110	11/75	9/37	-
Erzählcafé Anlässe/Teilnehmende	8/69	8/43	2/7	-

* Die erfasste Zahl ist zum Teil auf eine veränderte Erfassung zurückzuführen

** Ausserordentliche Erträge durch rückwirkende Forderungen 2018 und älter

*** Hohe Anfragenzahl Coronabedingt

- Keine Daten vorhanden

-/- es wurden noch keine Daten bekannt gegeben

° bedingt durch die Auflagen der Schutzkonzepte

Kennziffern Gesundheit	2024	2023	2022	2021
Pflegefinanzierung total	4'669'133	4'568'435	4'524'124	3'776'457
- GerAtrium	1'674'739	1'801'560.95	1'449'490	1'069'156
- Alterszentrum Sophie Guyer	1'656'740	1'470'853.05	1'627'925	1'516'799
- Übrige	1'337'654	1'296'021.75	1'446'709	1'190'502
Anzahl Personen total per 31.12.	202	243	255	141
- männlich	75	76	87	44
- weiblich	127	167	168	97
Spitex total	2'238'354	1'675'172.50	1'615'304	1'604'650
- Spitex Pfäffikon-Hittnau	1'002'488.04	671'158.37	611'290	607'084
- Übrige	1'235'866.38	1'004'014.13	1'004'014	997'566
Anzahl Personen total per 31.12.	542	589	516	236
- männlich	154	198	149	78
- weiblich	388	392	367	158
Spitex Einsatzstunden Pfäffikon	14'773	15'573	11'713	11'871

Gut zu wissen!

Der Bereich Gesellschaft ist durch demografische Veränderung stark betroffen. Zu den auffälligsten Entwicklungen zählt das Wachstum der älteren Bevölkerung, was die Nachfrage nach Seniorendienstleistungen erhöht.

Die Arbeitslosenquote ist nach wie vor niedrig, was sich positiv auf die Zahlen in der Sozialhilfe auswirkt, hingegen führt die Zunahme der älteren Bevölkerung zu einer Verlagerung der Unterstützungskosten in die Zusatzleistungen.

Schulbehörde und Organisation (Schule)

Jahresbericht 2024



Ressort im Detail

Globalkredit netto in 1'000 Fr.

	Rechnung 2024	Budget 2024	Differenz	Differenz in %
Schulverwaltung	817	746	71	9.52
Schulpflege	223	215	8	3.72
Schulinformatik	618	701	-83	-11.84
Leitung Bildung	518	471	47	9.98
WoV-Ausgleichskonto	per 01.01.: 8	Veränderung: 0	per 31.12.: 8	










Leistungsauftrag


Schulverwaltung	<ul style="list-style-type: none"> • Sicherstellung der inhaltlichen, formalen und organisatorischen Voraussetzungen zur korrekten Abwicklung des Schulwesens • Übernahme der Funktion als Drehscheibe in allgemeinen schulischen Fragen sowie Unterstützung in den verschiedenen schulischen Bereichen • Digitalisierung im Bereich der Schule vorantreiben
Schulpflege	<ul style="list-style-type: none"> • Umsetzung des Volksschulgesetzes und der Verordnungen • Schul- und Unterrichtsentwicklung • Aus- und Weiterbildungen der Mitarbeitenden in Bezug auf den Lehrplan 21 fördern • Schulraumplanung und Auswirkungen aufgrund der Entwicklung der Schülerzahlen in Zusammenarbeit mit Ressort Liegenschaften laufend aktualisieren

Schulinformatik

Bildung

- IT-Infrastruktur im Bereich Schule zuverlässig betreiben
- Vorgaben des Bildungsrates zum Lehrplan 21 erfüllen
- Planung sowie gesamtschulische Entwicklung und Umsetzung der strategischen Vorgaben im Bereich Bildung
- Führung (fachlich und finanziell) und Qualitätssicherung im Bereich Sonderpädagogik

Operative Ziele	Zielvorgabe	Resultat	Fazit
Schulverwaltung			
Sicherstellung der inhaltlichen, formalen und organisatorischen Voraussetzungen zur korrekten Abwicklung des Schulwesens	Keine Aufsichtsbeschwerden, max. 1 gutgeheissener Rekurs	0	
Weiterentwicklung Betreuungsangebote, weiteres Vorgehen nach Pilotprojekt Ferienbetreuung nach Bedarfserhebung ist definiert	Verlängerung Pilotprojekt oder Vorlage zu Händen Gemeindeversammlung	Verlängerung Pilot bis 2026	
Angestrebter Kostendeckungsgrad Tagesstrukturen (ohne Ferienbetreuung) gewährleisten	Zwischen 50 und 60%	48.3%	
Schulpflege			
Volksschulgesetz und die Verordnungen werden gemäss kantonalen Vorgaben periodengerecht und korrekt umgesetzt	Keine Verzögerungen bei Terminvorgaben des Kantons / keine Mahnungen durch Kanton	Erfüllt	
Sonderschulquote (externe Sonderschulung) ist unter dem kantonalen Mittel im Schuljahr 2023/24 (Stichtag 15. September)	< 2.2% (2.2% BISTA vom 15.09.2023)	2.1%	
Sonderschulquote (integrierte Sonderschulung in der Regelklasse, kurz ISR) ist unter dem kantonalen Mittel im Schuljahr 2023/24 (Stichtag 15. September)	< 2.6% (2.6% BISTA vom 15.09.2023)	4.0%	
Schulinformatik			
IT-Infrastruktur funktioniert zweckmässig unter Einhaltung der Sicherheitsanforderungen und verfügt über hohe Ausfallsicherheit sowie hohe Performance	Nutzung Microsoft unterstütztes Betriebssystem Reaktionszeiten gemäss Service Level Agreement	Erfüllt	
Gewährleistung einer bedarfsgerechten Fachunterstützung und gesamtschulische Koordination im Bereich ICT	Ausbau Fachstelle ICT mit Stellenkonzept bis 31. Dezember 2024	Start Leitung September 2024	
Bildung			
Massnahmen aus der Organisationsüberprüfung Führungsstrukturen Schule sind umgesetzt und unterstützende Stellen (Schulleitungssekretariate, Assistenz Geschäftsleitung) an den laufenden Betrieb angepasst	Mehrzeit von Führungspersonen ist per 31. Dezember 2024 unter 100 Stunden	Ø 43.50 Stunden Mehrzeit	

Massnahmen aus den Projekten «Steuerung Sonderpädagogik» und «Schule für alle» bewirken, dass sich die Zahl an Abklärungen für sonderpädagogische Massnahmen im Verhältnis zur Gesamtschülerzahl linear entwickelt.	Die Zahl an SAV-Abklärungen entwickelt sich im Verhältnis zur Schülerzahl	26 SAV-Abklärungen (Vergleich erst im 2025 möglich)	-/-
Für den Unterricht und die Betreuung der Schülerinnen und Schüler steht ausreichend qualifiziertes Personal zur Verfügung.	Die Fluktuation des pädagogischen Personal (LP, FLP, SL, SHP, DaZ, Therapie) liegt unter 10 Prozent	10.3%	

Wie verlief das vergangene Jahr

Schulverwaltung

Im Rahmen der Schulhaus- und Klassenzuteilungen wurden zwölf Begehren um Neubeurteilung (gemeindeinternes Rechtsmittel) gestellt. Eine Verletzung der Zuteilungskriterien wurde dabei nicht festgestellt.

Die Ferienbetreuung hat in den vergangenen zwei Jahren mit einem Kostendeckungsgrad von über 80% abgeschlossen. Damit das Geschäft vollständig der Bevölkerung vorgelegt werden kann, soll mehr Zeit im Pilotprojekt zur Verfügung stehen, um dies fundierter auszuarbeiten. Daher und aufgrund des konstant steigenden Bedarfs seitens der Eltern sowie der bisher positiven Rückmeldungen wurde das Pilotprojekt Ferienbetreuung für die Jahre 2025 und 2026 verlängert.

Schulpflege

Die Schulpflege hat vor zwei Jahren die Zielsetzungen für die Amtsperiode 2022 – 2026 festgelegt. In der Hälfte der laufenden Legislatur hat die Behörde Bilanz gezogen, was zwischenzeitlich umgesetzt wurde bzw. was in den kommenden zwei Jahren noch anzugehen ist. Vieles läuft nach Plan, kleine Justierungen müssen aus Kapazitätsgründen vorgenommen werden. Im letzten Jahr setzte sich die Behörde mit folgenden strategischen Themen auseinander:

- Fokus auf Lernerfolg für alle
- Neue Funktionen im Bereich digitale Bildung
- Schulraumplanung
- Kommunikation und Öffentlichkeitsarbeit

Schulinformatik

Der Betrieb der Schulinformatik verlief im vergangenen Jahr stabil und zuverlässig. Anpassungen und Optimierungen wurden laufend vorgenommen, die Zusammenarbeit mit der Gemeindeinformatik intensiviert. Modern Workspace ermöglicht eine produktive, plattformübergreifende Arbeit.

Mit der Schaffung der Fachstelle ICT hat der neue Leiter per 1. September 2024 seine Arbeit aufgenommen. Die bestehende Schulinformatik wird aktuell analysiert, um ein Massnahmenpaket für eine zukunftsorientierte Weiterentwicklung zu erarbeiten.

Bildung

Die Neuausrichtung des Therapie-Bereichs wurde abgeschlossen und in einem Reglement festgehalten. Anstelle der Schulleitungen ist neu die Leitung Besondere Förderung für die personelle und fachliche Führung des Therapiepersonals zuständig. Gleichzeitig wurden interne Abläufe und Verantwortlichkeiten geschärft.

Im Auftrag der Schulpflege hat sich im Jahr 2024 eine Projektgruppe der Frage angenommen, wie auch in Zukunft unterschiedliche Lernbedürfnisse bestmöglich berücksichtigt werden können. Um Antworten auf die Frage zu erhalten, wurden Vorarbeiten zur Durchführung einer Konferenz ge-

leistet. Im Frühling 2025 werden unter Einbezug aller Mitarbeitenden eine Standortbestimmung vorgenommen, ein Zukunftsbild entwickelt und viele Ideen gesammelt, wie Lernerfolg für alle noch wirksamer umgesetzt werden kann.

Ausserordentliches

Schulverwaltung

Mit der Besetzung der Leitung Fachstelle ICT, welche organisatorisch und personell der Schulverwaltung angegliedert ist, wurde die letzte Massnahme aus der Organisationsüberprüfung umgesetzt. Aufgrund der Neuverteilung der Zuständigkeiten sowie neuen Aufgaben wurden Abläufe, Checklisten und Vorlagen angepasst und Kernprozesse neu erstellt – womit die Schnittstelle Verwaltung zur Schule und umgekehrt optimiert wurde.

Schulpflege

Der langjährige Schulpräsident, Hanspeter Hugentobler hatte per 30. Mai 2024 aus gesundheitlichen Gründen seinen sofortigen Rücktritt bekanntgegeben. Für den Rest der laufenden Amtsdauer 2022 – 2026 war eine Nachfolgerin beziehungsweise einen Nachfolger zu wählen. Der Gemeinderat hatte eine Ersatzwahl am 24. November 2024 angeordnet. Im 1. Wahlgang hat keine der Kandidatinnen beziehungsweise kein Kandidat das absolute Mehr erreicht. Am 9. Februar 2025 fand deshalb ein zweiter Wahlgang statt, wobei Nicole Keller (bisher Mitglied Schulpflege) am meisten Stimmen erzielte und gewählt wurde.

Schulinformatik

Im vergangenen Jahr stand die erfolgreiche Umstellung der gesamten Schulinfrastruktur auf Windows 11 im Mittelpunkt. Der Wechsel verlief reibungslos und ohne nennenswerte Störungen.

Mit der Einführung der Fachstelle ICT wurde das Projekt «EduSwitch» ins Leben gerufen. Ziel ist die Evaluation und Einführung einer neuen Schulsoftware auf das kommende Schuljahr. Die Anforderungen aller Mitarbeitenden der Schule Pfäffikon wurden dabei bestmöglich berücksichtigt, um eine zukunftsorientierte und praxisgerechte Lösung zu finden.

Bildung

Im Frühling 2024 hat sich eine Gruppe von Eltern gegen eine Lehrperson formiert, weil sie mit den Inhalten und der Umsetzung des Sexualkundeunterrichts nicht einverstanden war. Obschon der Unterricht aus Sicht der Schulführung lehrplankonform erteilt wurde, führte der Konflikt zur Trennung von der Lehrperson. Dabei kam es zu Verfahrensfehlern. Die Vorgänge führten zu einer Berichterstattung in den Medien sowie zu einer Vertrauenskrise.

Als direkte Massnahme wurden die personalrechtlichen Abläufe überprüft und verschriftlicht. Ebenso wurde ein Projekt initiiert mit dem Ziel, die Belastung des Schulpersonals in Druck- und Konfliktsituationen in der Zusammenarbeit mit Eltern zu entschärfen.

Kennziffern (Stichtag gem. Bildungsstatistik 15.09)	2024	2023	2022	2021
Anzahl Sitzungen (Schulpflege und Kommissionen)	17	17	15	19
Anzahl behandelte Geschäfte der Schulpflege	66	59	202	316
Anzahl Schuleinheiten	4	4	4	4
Anzahl Lehrpersonen	158	162	162	160
Anzahl Klassen	65	66	67	66
Anzahl Schüler/innen Kindergartenstufe	230	239	132	263
Anzahl Schüler/innen Primarstufe	785	775	810	743
Anzahl Schüler/innen Sekundarstufe	289	291	279	275
Anzahl Schüler/innen mit einer externen sonderpädagogischen Massnahme	37	35	35	28

Anzahl Schüler/innen mit ISR-Status (Integrierte Sonderschulung in der Regelklasse)	59	59	49	47
Kosten Schüler/innen mit ISR-Status (nach Schuljahr) in Fr.	3'026'197	2'713'147	2'205'000	2'038'545
Anzahl Gymischüler/innen (während der obligatorischen Schulzeit)	59	76	68	69
Anzahl Schüler/innen an einer Kunst- und Sportschule	2	2	2	2
Anzahl Schüler/innen an einer Berufswahlschule	13	10	11	14
Externe Betriebskosten (ohne Lizenzen) im Bereich Informatik in Fr.	158'937	211'235	241'127	259'223
Kostendeckungsgrad Tagesstrukturen	48.3%	51.0%	58.1%	56.5%

Gut zu wissen!

Die Schulanlage Pfaffberg in Pfäffikon wird sich schrittweise zu einem modernen Oberstufen-Campus entwickeln. Die Realisierung der ersten Etappe vom Gebäude startete im Juli 2024 und sollte zu Beginn vom Schuljahr 2026/27 vollzogen werden.

Für die zusätzlich benötigten Räumlichkeiten und die anstehenden Instandhaltungsarbeiten am Primarschulstandort Mettlen haben sich die Schulpflege und der Gemeinderat für eine Sanierung des Traktes C (West-Teil von 1959) mit einem rückwärtigen Anbau sowie einen Ersatzneubau für den Trakt D (Ost-Teil von 1959 und 1965) entschieden. Diese Mischform aus Sanierung und Neubau ergibt ein attraktives Kosten-Nutzen-Verhältnis. Die geplante Etappierung bietet die Möglichkeit, das Raumprogramm bestmöglich auf das effektive Schülerwachstum auszurichten. Das Planerwahlverfahren ist angelaufen und im Juni 2025 wird feststehen, welches Planerteam den Zuschlag erhält, sofern die Stimmbevölkerung Mitte September 2025 an der Gemeindeversammlung dem Projektierungskredit zustimmt.

Jahresrechnung - Details zum Finanzbericht

Erfolgsrechnung

Erläuterungen zur Erfolgsrechnung

Siehe Bericht des Gemeinderates

Erfolgsrechnung

Erfolgsrechnung nach Abteilungen

Rechnung / 6.3.2025 1.1.2024 - 31.12.2024 RE ER Inst 1stellig
Gemeinde Pfäffikon ZH

Nummer	Bezeichnung	Rechnung 2024		Budget 2024		Rechnung 2023	
		Aufwand	Ertrag	Aufwand	Ertrag	Aufwand	Ertrag
	Erfolgsrechnung	93'788'377.52	93'788'377.52	90'620'193	90'620'193	87'892'993.36	87'892'993.36
1	Präsidiales Nettoergebnis	5'698'994.69	1'774'471.15 3'924'523.54	5'578'309	1'778'700 3'799'609	6'023'037.13	2'102'449.94 3'920'587.19
10	Behörden und Organisation - Wirtschaft und Arbeit Nettoergebnis	2'674'412.68	85'134.21 2'589'278.47	2'628'920	33'300 2'595'620	2'807'400.72	42'908.10 2'764'492.62
16	Kultur Nettoergebnis	807'875.05	85'179.45 722'695.60	754'474	28'400 726'074	788'624.46	70'357.32 718'267.14
34	Freizeit und Sport Nettoergebnis	2'216'706.96	1'604'157.49 612'549.47	2'194'915	1'717'000 477'915	2'427'011.95	1'989'184.52 437'827.43
2	Finanzen und Liegenschaften Nettoergebnis	10'333'167.38	1'882'313.86 8'450'853.52	10'446'634	2'223'848 8'222'786	9'539'657.92	1'420'543.08 8'119'114.84
28	Finanzen und Steuern Nettoergebnis	1'712'279.04	652'428.81 1'059'850.23	1'769'000	604'700 1'164'300	1'694'289.55	630'847.82 1'063'441.73
31	Liegenschaften Nettoergebnis	8'620'888.34	1'229'885.05 7'391'003.29	8'677'634	1'619'148 7'058'486	7'845'368.37	789'695.26 7'055'673.11
3	Sicherheit und Einwohnerdienste Nettoergebnis	7'451'747.98	4'889'912.22 2'561'835.76	7'012'827	4'507'329 2'505'498	6'954'500.87	4'650'427.72 2'304'073.15
13	Betreibungsamt Nettoergebnis	1'276'236.49 74'365.31	1'350'601.80	1'150'000 42'800	1'192'800	1'244'617.40 80'376.93	1'324'994.33
20	Einwohnerdienste Nettoergebnis	498'375.85	231'182.06 267'193.79	512'490	199'950 312'540	508'783.54	260'838.97 247'944.57
21	Zivilstandsamt und Friedhof Nettoergebnis	970'873.73	399'189.34 571'684.39	887'238	329'429 557'809	931'843.93	355'343.37 576'500.56
25	Sicherheit Nettoergebnis	4'706'261.91	2'908'939.02 1'797'322.89	4'463'099	2'785'150 1'677'949	4'269'256.00	2'709'251.05 1'560'004.95
4	Bau und Umwelt Nettoergebnis	6'481'927.81	1'743'166.91 4'738'760.90	6'646'596	1'554'050 5'092'546	6'073'012.30	1'729'120.79 4'343'891.51
37	Hochbau und Umwelt Nettoergebnis	1'102'566.25	437'488.30 665'077.95	1'142'051	276'500 865'551	1'039'553.48	379'571.70 659'981.78
40	Tiefbau / Planung Nettoergebnis	5'379'361.56	1'305'678.61 4'073'682.95	5'504'545	1'277'550 4'226'995	5'033'458.82	1'349'549.09 3'683'909.73

Erfolgsrechnung nach Abteilungen

Rechnung / 6.3.2025 1.1.2024 - 31.12.2024 RE ER Inst 1stellig
Gemeinde Pfäffikon ZH

Nummer	Bezeichnung	Rechnung 2024		Budget 2024		Rechnung 2023	
		Aufwand	Ertrag	Aufwand	Ertrag	Aufwand	Ertrag
5	Gesellschaft Nettoergebnis	32'341'188.57	15'666'412.85 16'674'775.72	32'233'282	12'562'227 19'671'055	30'785'522.13	13'137'115.19 17'648'406.94
23	Pflegefinanzierung Nettoergebnis	7'402'299.81	234'015.05 7'168'284.76	7'408'919	101'500 7'307'419	7'247'853.47	538'222.80 6'709'630.67
43	Sozialhilfe / Betreuung Asylsuchende Nettoergebnis	10'211'210.41	6'900'576.10 3'310'634.31	9'654'197	5'470'166 4'184'031	9'446'696.65	5'860'948.76 3'585'747.89
44	Sozialversicherungen Nettoergebnis	10'056'607.69	6'809'407.65 3'247'200.04	10'146'110	6'944'901 3'201'209	9'527'266.10	6'681'847.05 2'845'419.05
49	Jugend und Integration / Schulsozialarbeit Nettoergebnis	1'028'702.72 648'482.28	1'677'185.00	1'238'520	31'230 1'207'290	1'120'842.49	31'580.00 1'089'262.49
52	Familie und Alter Nettoergebnis	3'642'367.94	45'229.05 3'597'138.89	3'785'536	14'430 3'771'106	3'442'863.42	24'516.58 3'418'346.84
6	Schule Nettoergebnis	28'154'988.29	1'261'318.64 26'893'669.65	28'011'956	845'195 27'166'761	26'849'157.97	900'421.63 25'948'736.34
55	Schulbehörden und Organisation Nettoergebnis	2'176'132.17	20.00 2'176'112.17	2'133'090	50 2'133'040	1'960'136.72	2'755.05 1'957'381.67
60	Primarschule und Kindergarten Nettoergebnis	14'505'048.34	21'575.35 14'483'472.99	14'566'210	26'400 14'539'810	14'085'438.02	26'138.85 14'059'299.17
63	Sekundarschule Nettoergebnis	5'028'666.45	28'395.00 5'000'271.45	5'075'670	36'950 5'038'720	4'864'837.33	21'457.00 4'843'380.33
66	Schule allgemein Nettoergebnis	6'445'141.33	1'211'328.29 5'233'813.04	6'236'986	781'795 5'455'191	5'938'745.90	850'070.73 5'088'675.17
9	Finanzierung und Abschluss Nettoergebnis	3'326'362.80 63'244'419.09	66'570'781.89	690'589 66'458'255	67'148'844	1'668'105.04 62'284'809.97	63'952'915.01
90	Finanzierung Nettoergebnis	477'675.76 66'093'106.13	66'570'781.89	529'670 66'619'174	67'148'844	475'728.59 63'477'186.42	63'952'915.01
99	Abschlussbuchungen Nettoergebnis	2'848'687.04	2'848'687.04	160'919	160'919	1'192'376.45	1'192'376.45

Erfolgsrechnung nach Abteilungen

Rechnung / 6.3.2025 1.1.2024 - 31.12.2024 RE ER Inst 6stellig
Gemeinde Pfäffikon ZH

Nummer	Bezeichnung	Rechnung 2024		Aufwand	Budget 2024		Rechnung 2023
		Aufwand	Ertrag		Aufwand	Ertrag	
1	Erfolgsrechnung	93'788'377.52	93'788'377.52	90'620'193	90'620'193	87'892'993.36	87'892'993.36
1	Präsidiales Nettoergebnis	5'698'994.69	1'774'471.15 3'924'523.54	5'578'309	1'778'700 3'799'609	6'023'037.13	2'102'449.94 3'920'587.19
10	Behörden und Organisation - Wirtschaft und Arbeit Nettoergebnis	2'674'412.68	85'134.21 2'589'278.47	2'628'920	33'300 2'595'620	2'807'400.72	42'908.10 2'764'492.62
1010	Legislative Nettoergebnis	200'749.36	1'000.00 199'749.36	191'520		205'022.06	6'493.50 198'528.56
300000	#Entschädigungen an Behörden und Kommissionen	32'096.00		39'230		32'700.00	
300001	#Tag- und Sitzungsgelder	20'118.00		20'440		34'154.05	
305000	#AG-Beiträge AHV, IV, EO, ALV, Verwaltungskosten	2'158.35		2'780		2'872.60	
305200	#AG-Beiträge an Pensionskassen	215.30				788.25	
305300	#AG-Beiträge an Unfall- und Personal-Haftpflichtversicherungen	196.15		400		238.20	
305400	#AG-Beiträge an Familienausgleichskasse	344.80		470		491.00	
305500	#AG-Beiträge an Krankentaggeldversicherungen	55.25				110.40	
309000	Aus- und Weiterbildung des Personals			1'600		800.00	
310200	Drucksachen, Publikationen	90'498.75		100'000		85'565.50	
313000	Dienstleistungen Dritter	510.45		1'000			
313002	Porto, Telefon, Gebühren	47'755.71		20'000		33'949.46	
313300	Informatik-Nutzungsaufwand					7'000.00	
316000	Miete und Pacht Liegenschaften	5'076.15		4'800		4'016.20	
317000	Reisekosten und Spesen	1'724.45		800		2'336.40	
461200	Entschädigungen von Gemeinden und Zweckverbänden		1'000.00				6'493.50
1020	Exekutive Nettoergebnis	325'558.73	26'402.15 299'156.58	336'020	15'300 320'720	313'203.85	15'750.00 297'453.85
300000	#Entschädigungen an Behörden und Kommissionen	223'712.00		235'260		231'558.60	
305000	#AG-Beiträge AHV, IV, EO, ALV, Verwaltungskosten	13'352.75		15'060		14'868.00	
305200	#AG-Beiträge an Pensionskassen	15'444.85		17'490		17'043.85	
305300	#AG-Beiträge an Unfall- und Personal-Haftpflichtversicherungen	3'501.10		3'450		3'525.00	
305400	#AG-Beiträge an Familienausgleichskasse	2'148.80		2'540		2'501.40	
305500	#AG-Beiträge an Krankentaggeldversicherungen	2'138.35		2'420		2'211.00	

Erfolgsrechnung nach Abteilungen

Rechnung / 6.3.2025 1.1.2024 - 31.12.2024 RE ER Inst 6stellig

Gemeinde Pfäffikon ZH

Nummer	Bezeichnung	Rechnung 2024		Aufwand	Budget 2024		Aufwand	Rechnung 2023	
		Aufwand	Ertrag		Aufwand	Ertrag		Aufwand	Ertrag
309000	Aus- und Weiterbildung des Personals			500					
309900	Übriger Personalaufwand	2'084.50					1'912.00		
310200	Drucksachen, Publikationen			200					
313000	Dienstleistungen Dritter	9'263.60		13'800			13'061.40		
313002	Porto, Telefon, Gebühren	911.25							
313100	Planungen und Projektierungen Dritter						250.00		
313200	Honorare externe Berater, Gutachter, Fachexperten usw.	18'032.13		5'000					
316900	Übrige Mieten und Benützungskosten	2'108.20							
317000	Reisekosten und Spesen	26'111.20		33'800			19'772.60		
319000	Schadenersatzleistungen	250.00							
363600	Beiträge an private Organisationen ohne Erwerbszweck / Mitgliederbeiträge	6'500.00		6'500			6'500.00		
426000	Rückerstattungen und Kostenbeteiligungen Dritter		10'562.15						
461400	Entschädigungen von öffentlichen Unternehmungen		15'840.00			15'300			15'750.00
1030	Gemeindeverwaltung	1'925'291.64	25'933.41	1'950'410			2'155'850.15		3'460.20
	<i>Nettoergebnis</i>		<i>1'899'358.23</i>			<i>1'950'410</i>			<i>2'152'389.95</i>
301000	#Löhne Verwaltungs- und Betriebspersonal	720'796.45		647'210			703'702.35		
301009	#Erstattung von Lohn des Verwaltungs- und Betriebspersonals	-73'571.20					-54'916.35		
301011	#Besoldungen Stundenlohn	6'957.10							
305000	#AG-Beiträge AHV, IV, EO, ALV, Verwaltungskosten	41'190.65		38'460			37'244.85		
305200	#AG-Beiträge an Pensionskassen	72'158.40		57'490			72'211.90		
305300	#AG-Beiträge an Unfall- und Personal-Haftpflichtversicherungen	6'951.55		7'740			7'211.10		
305400	#AG-Beiträge an Familienausgleichskasse	6'653.50		6'990			6'366.95		
305500	#AG-Beiträge an Krankentaggeldversicherungen	7'126.05		6'670			6'620.50		
309000	Aus- und Weiterbildung des Personals	59'093.67		55'000			39'895.60		
309100	Personalwerbung	14'695.85		26'500			56'006.45		
309900	Übriger Personalaufwand	33'799.63		36'000			51'484.57		
310000	Büromaterial	15'814.18		17'000			21'531.50		
310100	Betriebs- und Verbrauchsmaterial	3'794.21		500			4'701.55		
310200	Drucksachen, Publikationen	3'152.80		2'000			6'193.40		
310201	Drucksachen, Publikationen Midnight						331.90		
310300	Fachliteratur, Zeitschriften	614.00		300			264.60		
311000	Anschaffung Büromöbel und -geräte	12'773.45		10'000			3'695.30		

Erfolgsrechnung nach Abteilungen

Rechnung / 6.3.2025 1.1.2024 - 31.12.2024 RE ER Inst 6stellig

Gemeinde Pfäffikon ZH

Nummer	Bezeichnung	Rechnung 2024		Aufwand	Budget 2024		Rechnung 2023
		Aufwand	Ertrag		Aufwand	Ertrag	
311100	Anschaffung Apparate, Maschinen, Geräte, Fahrzeuge, Werkzeuge			1'000		264.95	
311300	Anschaffung Hardware	20'961.15		12'000		20'213.27	
311800	Anschaffung immaterielle Anlagen	319'560.85		441'420		335'508.79	
313000	Dienstleistungen Dritter	64'660.57		52'440		89'190.42	
313002	Porto, Telefon, Gebühren	46'865.29		63'000		32'362.02	
313005	Externe Kurse, Referenten etc.	240.00					
313055	Alarmzentrale			500			
313100	Planungen und Projektierungen Dritter	1'602.50					
313200	Honorare externe Berater, Gutachter, Fachexperten usw.	6'365.75					
313300	Informatik-Nutzungsaufwand	1'251.80		1'320		2'414.45	
313400	#Sachversicherungsprämien	25'232.55		10'250		10'234.15	
315000	Unterhalt Büromöbel und -geräte	1'922.26		2'000		1'851.70	
315800	Unterhalt immaterielle Anlagen	43'798.95		45'900		84'291.45	
316100	Mieten, Benützungskosten Mobilien	442'300.15		370'000		557'954.18	
316900	Übrige Mieten und Benützungskosten	488.15					
317000	Reisekosten und Spesen	4'373.58		8'500		4'033.15	
319900	Übriger Betriebsaufwand	3'209.30		1'500		3'990.40	
332090	#Planmässige Abschreibungen übrige immaterielle Anlagen					40'287.10	
363600	Beiträge an private Organisationen ohne Erwerbszweck / Mitgliederbeiträge	10'458.50		27'450		10'487.95	
391000	#Interne Verrechnung von Dienstleistungen + Pers.aufw.			1'000			
394000	#Interne Verrechnung von kalkulatorischen Zinsen und Finanzaufwand			270		220.00	
426000	Rückerstattungen und Kostenbeteiligungen Dritter		4'288.24				3'460.20
489200	Entnahmen WOV-Rückstellungen		1'320.17				
491000	#Interne Verrechnung von Dienstleistungen		20'325.00				
1050	Wirtschaft und Arbeit	192'513.87	15'169.25	118'500		102'091.51	
	<i>Nettoergebnis</i>		<i>177'344.62</i>		<i>118'500</i>		<i>102'091.51</i>
310200	Drucksachen, Publikationen			500		242.35	
311900	Anschaffung übrige nicht aktivierbare Anlagen	15'169.25					
313000	Dienstleistungen Dritter	37'637.30		33'000		24'919.65	
313100	Planungen und Projektierungen Dritter	85'997.32		40'000		24'024.51	
318100	Tatsächliche Forderungsverluste	14'000.00					
363600	Beiträge an private Organisationen ohne Erwerbszweck / Mitgliederbeiträge	39'710.00		45'000		52'905.00	

Erfolgsrechnung nach Abteilungen

Rechnung / 6.3.2025 1.1.2024 - 31.12.2024 RE ER Inst 6stellig
Gemeinde Pfäffikon ZH

Nummer	Bezeichnung	Rechnung 2024		Aufwand	Budget 2024		Rechnung 2023
		Aufwand	Ertrag		Aufwand	Ertrag	
489200	Entnahmen WOV-Rückstellungen		15'169.25				
2550	Regionale Gemeindeführungsorganisation	30'299.08	16'629.40	32'470	18'000	31'233.15	17'204.40
	<i>Nettoergebnis</i>		<i>13'669.68</i>		<i>14'470</i>		<i>14'028.75</i>
300000	#Entschädigungen an Behörden und Kommissionen	14'200.00		14'200		14'200.00	
300001	#Tag- und Sitzungsgelder	3'000.00		4'000		3'480.00	
301000	#Löhne Verwaltungs- und Betriebspersonal	4'020.40		3'850		3'748.80	
305000	#AG-Beiträge AHV, IV, EO, ALV, Verwaltungskosten	485.30		1'410		897.80	
305200	#AG-Beiträge an Pensionskassen	765.30		570		727.80	
305300	#AG-Beiträge an Unfall- und Personal-Haftpflichtversicherungen	100.60		260		97.10	
305400	#AG-Beiträge an Familienausgleichskasse	77.45		240		150.90	
305500	#AG-Beiträge an Krankentaggeldversicherungen	76.05		40		73.15	
310000	Büromaterial			200			
311100	Anschaffung Apparate, Maschinen, Geräte, Fahrzeuge, Werkzeuge					1'332.20	
313002	Porto, Telefon, Gebühren	477.41		900			
314400	Unterhalt Hochbauten, Gebäude	496.20					
315100	Unterhalt Apparate, Maschinen, Geräte, Fahrzeuge, Werkzeuge	148.42		200		19.95	
317000	Reisekosten und Spesen	1'351.95		1'500		1'405.45	
363600	Beiträge an private Organisationen ohne Erwerbszweck / Mitgliederbeiträge	100.00		100		100.00	
391000	#Interne Verrechnung von Dienstleistungen + Pers.aufw.	5'000.00		5'000		5'000.00	
461200	Entschädigungen von Gemeinden und Zweckverbänden		16'629.40		18'000		17'204.40
16	Kultur	807'875.05	85'179.45	754'474	28'400	788'624.46	70'357.32
	<i>Nettoergebnis</i>		<i>722'695.60</i>		<i>726'074</i>		<i>718'267.14</i>
1610	Gemeindebibliothek	367'266.05	36'116.70	340'300	28'400	328'382.41	34'080.00
	<i>Nettoergebnis</i>		<i>331'149.35</i>		<i>311'900</i>		<i>294'302.41</i>
301000	#Löhne Verwaltungs- und Betriebspersonal	169'241.00		130'930		129'759.05	
301009	#Erstattung von Lohn des Verwaltungs- und Betriebspersonals	-114.35				-2'150.40	
301011	#Besoldungen Stundenlohn	6'793.50		17'440		27'145.25	
305000	#AG-Beiträge AHV, IV, EO, ALV, Verwaltungskosten	11'309.25		9'500		9'872.20	
305200	#AG-Beiträge an Pensionskassen	21'892.55		16'830		16'614.70	

Erfolgsrechnung nach Abteilungen

Rechnung / 6.3.2025 1.1.2024 - 31.12.2024 RE ER Inst 6stellig

Gemeinde Pfäffikon ZH

Nummer	Bezeichnung	Rechnung 2024		Budget 2024		Rechnung 2023	
		Aufwand	Ertrag	Aufwand	Ertrag	Aufwand	Ertrag
305300	#AG-Beiträge an Unfall- und Personal-Haftpflichtversicherungen	2'032.30		1'770		1'857.30	
305400	#AG-Beiträge an Familienausgleichskasse	1'806.00		1'600		1'658.75	
305500	#AG-Beiträge an Krankentaggeldversicherungen	1'990.75		1'530		1'737.10	
309000	Aus- und Weiterbildung des Personals	875.00		2'000		330.00	
309900	Übriger Personalaufwand	1'019.00		1'000		932.00	
310000	Büromaterial	15.75					
310100	Betriebs- und Verbrauchsmaterial	620.85		600		673.60	
310102	Ausrüstungskosten	2'093.97		2'500		1'369.40	
310200	Drucksachen, Publikationen	262.30		500			
310310	Fachliteratur, Zeitschriften, Bücher, Spiele etc.	35'203.74		35'000		28'544.92	
310901	Sachaufwand Projekte	1'027.25		5'000			
311000	Anschaffung Büromöbel und -geräte					1'474.40	
311100	Anschaffung Apparate, Maschinen, Geräte, Fahrzeuge, Werkzeuge	1'993.60		2'000		686.15	
313000	Dienstleistungen Dritter	1'602.40		2'100		970.00	
313001	PC-Spesen und Gebühren	-0.92		500		321.94	
313002	Porto, Telefon, Gebühren	301.15		150		111.10	
313200	Honorare externe Berater, Gutachter, Fachexperten usw.			1'000			
313300	Informatik-Nutzungsaufwand	6'219.60		7'500		6'310.95	
313400	#Sachversicherungsprämien	455.45		460		455.45	
317000	Reisekosten und Spesen	218.80		200			
318100	Tatsächliche Forderungsverluste	55.00		100			
319900	Übriger Betriebsaufwand	514.90		500		221.35	
349900	Übriger Finanzaufwand	299.61					
363600	Beiträge an private Organisationen ohne Erwerbszweck / Mitgliederbeiträge	747.60		800		697.20	
392000	#Interne Verrechnung von Pacht, Mieten, Benützungskosten	47'090.00		47'090		47'090.00	
393090	#Interne Verrechn. Querschnittskosten	51'700.00		51'700		51'700.00	
424000	Benützungsgebühren und Dienstleistungen		32'541.00		25'000		29'634.50
426000	Rückerstattungen und Kostenbeteiligungen Dritter		1'025.70		500		1'395.50
463100	Beiträge von Kantonen und Konkordaten				500		500.00
491000	#Interne Verrechnung von Dienstleistungen		2'550.00		2'400		2'550.00
1620	Kulturförderung	440'609.00	49'062.75	414'174		460'242.05	36'277.32
	<i>Nettoergebnis</i>		<i>391'546.25</i>		<i>414'174</i>		<i>423'964.73</i>
301000	#Löhne Verwaltungs- und Betriebspersonal	19'931.60		20'120		23'574.90	

Erfolgsrechnung nach Abteilungen

Rechnung / 6.3.2025 1.1.2024 - 31.12.2024 RE ER Inst 6stellig

Gemeinde Pfäffikon ZH

Nummer	Bezeichnung	Rechnung 2024		Budget 2024		Rechnung 2023	
		Aufwand	Ertrag	Aufwand	Ertrag	Aufwand	Ertrag
305000	#AG-Beiträge AHV, IV, EO, ALV, Verwaltungskosten	1'223.30		1'290		1'444.10	
305200	#AG-Beiträge an Pensionskassen	3'226.45		3'270		3'812.70	
305300	#AG-Beiträge an Unfall- und Personal-Haftpflichtversicherungen	167.90		240		207.05	
305400	#AG-Beiträge an Familienausgleichskasse	204.20		220		254.65	
305500	#AG-Beiträge an Krankentaggeldversicherungen	184.90		210		219.50	
311900	Anschaffung übrige nicht aktivierbare Anlagen	5'865.75				30'000.00	
313000	Dienstleistungen Dritter	184'533.40		185'100		191'076.80	
363600	Beiträge an private Organisationen ohne Erwerbszweck / Mitgliederbeiträge	156'349.50		175'000		147'531.80	
366060	#Planmässige Abschreibungen Investitionsbeiträge an private Organisationen ohne Erwerbszweck	11'384.00		11'384		11'384.00	
370200	Durchlaufende Beiträge an Gemeinden und Zweckverbände	33'730.30				25'147.00	
391000	#Interne Verrechnung von Dienstleistungen + Pers.aufw.	20'347.70		13'580		22'159.55	
393090	#Interne Verrechn. Querschnittskosten	2'000.00		2'000		2'000.00	
394000	#Interne Verrechnung von kalkulatorischen Zinsen und Finanzaufwand	1'460.00		1'760		1'430.00	
426000	Rückerstattungen und Kostenbeteiligungen Dritter		7.45				94.32
463100	Beiträge von Kantonen und Konkordaten		15'325.00				11'036.00
470100	Durchlaufende Beiträge von Kantonen und Konkordaten		33'730.30				25'147.00
34	Freizeit und Sport	2'216'706.96	1'604'157.49	2'194'915	1'717'000	2'427'011.95	1'989'184.52
	<i>Nettoergebnis</i>		<i>612'549.47</i>		<i>477'915</i>		<i>437'827.43</i>
3410	Strandbad Baumen	2'099'807.16	1'604'157.49	2'078'365	1'717'000	2'318'852.10	1'989'184.52
	<i>Nettoergebnis</i>		<i>495'649.67</i>		<i>361'365</i>		<i>329'667.58</i>
301009	#Erstattung von Lohn des Verwaltungs- und Betriebspersonals	-18'971.05				-6'759.55	
301011	#Besoldungen Stundenlohn					-763.00	
301050	#Besoldungen ML Badi	390'446.40		350'000		343'939.50	
301051	#Besoldungen ML Restaurant	152'332.00		100'000		112'672.85	
301060	#Besoldungen Std-Lohn Badi	83'430.90		91'000		64'279.50	
301061	#Besoldungen Std.-Lohn Restaurant	318'275.10		350'000		418'417.85	
304900	#Übrige Zulagen			5'000			
304901	#Pikettentschädigungen	10'425.00				5'145.00	
305050	#AG-Beiträge AHV, IV, EO, ALV, Verw. Badi	29'827.60		28'540		28'734.13	
305051	#AG-Beiträge AHV, IV, EO, ALV, Verw. Restaurant	29'003.95		28'800		33'948.67	

Erfolgsrechnung nach Abteilungen

Rechnung / 6.3.2025 1.1.2024 - 31.12.2024 RE ER Inst 6stellig

Gemeinde Pfäffikon ZH

Nummer	Bezeichnung	Rechnung 2024		Budget 2024		Rechnung 2023	
		Aufwand	Ertrag	Aufwand	Ertrag	Aufwand	Ertrag
305250	#AG-Beiträge an Pensionskassen Badi	51'303.10		40'000		52'290.55	
305251	#AG-Beiträge an Pensionskassen Restaurant	42'135.05		40'000		38'895.40	
305350	#AG-Beiträge an Unfall- und Personal-Haftpflichtversicherungen Badi	11'267.29		11'020		11'074.41	
305351	#AG-Beiträge an Unfall- und Personal-Haftpflichtversicherungen Restaurant	10'956.16		11'120		13'000.39	
305450	#AG-Beiträge an Familienausgleichskasse Badi	4'779.29		4'820		4'833.01	
305451	#AG-Beiträge an Familienausgleichskasse Restaurant	4'647.31		4'860		5'673.54	
305550	#AG-Beiträge an Krankentaggeldversicherungen Badi	4'945.10		4'590		4'716.06	
305551	#AG-Beiträge an Krankentaggeldversicherungen Restaurant	4'808.55		4'640		5'536.24	
309000	Aus- und Weiterbildung des Personals	16'328.20		2'000		1'605.00	
309900	Übriger Personalaufwand	4'453.10		8'000		7'331.45	
310000	Büromaterial	402.85		1'000		496.15	
310150	Betriebs-+Verbrauchsmat. Badi	37'723.24		50'000		53'290.95	
310151	Betriebs-+Verbrauchsmat. Restaurant	24'770.38		25'000		34'717.52	
310152	Ankauf Artikel Badishop	4'419.87		8'000		6'642.61	
310153	Betriebs- + Verbrauchsmat. Sauna	8'138.70		10'000		8'912.90	
310200	Drucksachen, Publikationen			1'000		242.35	
310500	Lebensmittel	299'209.80		370'000		401'089.85	
311150	Anschaffungen Maschinen, Geräte Badi	2'883.65		12'900		34'610.50	
311151	Anschaffungen Küchengeräte	6'972.45		10'000			
311950	Anschaffung Einrichtungen Badi	60'468.90		46'000		76'031.90	
311951	Anschaffung Einrichtungen Restaurant			3'000		29'183.44	
312000	Ver- und Entsorgung Liegenschaften VV	7'317.65		9'000		7'761.60	
312050	Strom, Wasser Badi	54'733.55		66'000		63'729.65	
312051	Strom, Wasser Restaurant	27'656.35		15'000		21'351.75	
313000	Dienstleistungen Dritter	35'567.00		25'000		34'829.65	
313001	PC-Spesen und Gebühren					19'758.41	
313002	Porto, Telefon, Gebühren	1'339.50		3'000		1'276.70	
313400	#Sachversicherungsprämien	2'691.30		2'630		2'625.05	
314000	Unterhalt an Grundstücken	23'534.53		18'000		22'739.50	
314450	Unterhalt Gebäude Badi	15'368.94		13'000		9'253.78	
314451	Unterhalt Gebäude Restaurant	1'348.54		5'000		8'901.80	
315150	Unterhalt Apparate Maschinen Badi	22'947.30		25'000		55'690.55	
315151	Unterhalt Apparate Maschinen Restaurant	26'880.04		15'000		23'159.99	
317000	Reisekosten und Spesen	2'355.00		2'000		2'708.60	
319950	Übriger Betriebsaufwand Badi	12'592.50		18'000		18'296.05	

Erfolgsrechnung nach Abteilungen

Rechnung / 6.3.2025 1.1.2024 - 31.12.2024 RE ER Inst 6stellig
Gemeinde Pfäffikon ZH

Nummer	Bezeichnung	Rechnung 2024		Budget 2024		Rechnung 2023	
		Aufwand	Ertrag	Aufwand	Ertrag	Aufwand	Ertrag
319951	Übriger Betriebsaufwand Restaurant	1'618.75		3'000		4'915.55	
330030	#Planmässige Abschreibungen übrige Tiefbauten VV	190'555.00		193'407		190'554.00	
330040	#Planmässige Abschreibungen Hochbauten VV	808.00		808		807.00	
330060	#Planmässige Abschreibungen Mobilien VV					0.30	
349900	Übriger Finanzaufwand	17'095.32					
363600	Beiträge an private Organisationen ohne Erwerbszweck / Mitgliederbeiträge			500		433.00	
391000	#Interne Verrechnung von Dienstleistungen + Pers.aufw.	20'495.00					
393090	#Interne Verrechn. Querschnittskosten	29'800.00		29'800		29'800.00	
394000	#Interne Verrechnung von kalkulatorischen Zinsen und Finanzaufwand	9'720.00		12'930		10'470.00	
424050	Einnahmen Badibetrieb (3,5% MWST)		627'078.26		600'000		804'969.00
424053	Einnahmen Sauna (3,5% MWST)		78'349.70		50'000		76'762.55
425051	Einnahmen Restaurant (5,1% MWST)		701'618.28		860'000		905'022.95
425052	Einnahmen Badi-Kiosk (0,6% MWST)		148'186.50		200'000		196'917.97
426000	Rückerstattungen und Kostenbeteiligungen Dritter		25'163.35		7'000		5'512.05
489200	Entnahmen WOV-Rückstellungen		23'761.40				
3430	Vitaparcours und Diverses	15'399.80		15'050		6'443.85	
	<i>Nettoergebnis</i>		<i>15'399.80</i>		<i>15'050</i>		<i>6'443.85</i>
313000	Dienstleistungen Dritter	1'547.25					
315100	Unterhalt Apparate, Maschinen, Geräte, Fahrzeuge, Werkzeuge	691.05		6'000		2'427.90	
363600	Beiträge an private Organisationen ohne Erwerbszweck / Mitgliederbeiträge					500.00	
391000	#Interne Verrechnung von Dienstleistungen + Pers.aufw.	13'161.50		9'050		3'515.95	
3431	Freizeitwerkstatt	1'500.00		1'500		1'500.00	
	<i>Nettoergebnis</i>		<i>1'500.00</i>		<i>1'500</i>		<i>1'500.00</i>
363600	Beiträge an private Organisationen ohne Erwerbszweck / Mitgliederbeiträge	1'500.00		1'500		1'500.00	
3432	Übriges Freizeit und Sport	100'000.00		100'000		100'216.00	
	<i>Nettoergebnis</i>		<i>100'000.00</i>		<i>100'000</i>		<i>100'216.00</i>
316100	Mieten, Benützungskosten Mobilien					216.00	
363600	Beiträge an private Organisationen ohne Erwerbszweck / Mitgliederbeiträge	100'000.00		100'000		100'000.00	

Erfolgsrechnung nach Abteilungen

Rechnung / 6.3.2025 1.1.2024 - 31.12.2024 RE ER Inst 6stellig
Gemeinde Pfäffikon ZH

Nummer	Bezeichnung	Rechnung 2024		Aufwand	Budget 2024		Rechnung 2023
		Aufwand	Ertrag		Aufwand	Ertrag	
2	Finanzen und Liegenschaften	10'333'167.38	1'882'313.86	10'446'634	2'223'848	9'539'657.92	1'420'543.08
	<i>Nettoergebnis</i>		<i>8'450'853.52</i>		<i>8'222'786</i>		<i>8'119'114.84</i>
28	Finanzen und Steuern	1'712'279.04	652'428.81	1'769'000	604'700	1'694'289.55	630'847.82
	<i>Nettoergebnis</i>		<i>1'059'850.23</i>		<i>1'164'300</i>		<i>1'063'441.73</i>
2810	Steueramt	1'114'481.60	636'600.61	1'152'310	597'200	1'102'329.15	621'061.50
	<i>Nettoergebnis</i>		<i>477'880.99</i>		<i>555'110</i>		<i>481'267.65</i>
301000	#Löhne Verwaltungs- und Betriebspersonal	593'829.30		565'080		573'416.70	
301009	#Erstattung von Lohn des Verwaltungs- und Betriebspersonals	-4'165.50					
305000	#AG-Beiträge AHV, IV, EO, ALV, Verwaltungskosten	37'701.85		36'160		36'285.15	
305200	#AG-Beiträge an Pensionskassen	63'813.00		56'390		59'246.75	
305300	#AG-Beiträge an Unfall- und Personal-Haftpflichtversicherungen	6'481.30		6'760		6'758.85	
305400	#AG-Beiträge an Familienausgleichskasse	6'020.85		6'100		6'103.05	
305500	#AG-Beiträge an Krankentaggeldversicherungen	6'175.40		5'820		5'857.65	
309000	Aus- und Weiterbildung des Personals	1'650.00		5'000		1'500.00	
309900	Übriger Personalaufwand	267.50		1'000		178.10	
310000	Büromaterial	1'165.03		500		749.95	
310200	Drucksachen, Publikationen	11'458.05		12'000		11'327.10	
310300	Fachliteratur, Zeitschriften	242.21		500		299.04	
313000	Dienstleistungen Dritter	529.70		600		527.75	
313001	PC-Spesen und Gebühren	71'461.25		73'000		65'687.35	
313002	Porto, Telefon, Gebühren	29'757.69		38'000		40'528.75	
313200	Honorare externe Berater, Gutachter, Fachexperten usw.	900.00		30'000		5'962.55	
317000	Reisekosten und Spesen	629.75		700		337.30	
349900	Übriger Finanzaufwand	5'127.97					
361100	Entschädigungen an Kantone und Konkordate	55'319.25		90'000		60'096.11	
361200	Entschädigungen an Gemeinden und Zweckverbände	31'437.00		30'000		32'787.00	
363600	Beiträge an private Organisationen ohne Erwerbszweck / Mitgliederbeiträge	680.00		700		680.00	
393090	#Interne Verrechn. Querschnittskosten	138'700.00		138'700		138'700.00	
393091	#Interne Verrechn. Arbeitsplatzkosten	55'300.00		55'300		55'300.00	
421000	Gebühren für Amtshandlungen		1'240.00		4'500		3'400.00
426000	Rückerstattungen und Kostenbeteiligungen Dritter		88'005.16		68'000		79'789.20

Erfolgsrechnung nach Abteilungen

Rechnung / 6.3.2025 1.1.2024 - 31.12.2024 RE ER Inst 6stellig

Gemeinde Pfäffikon ZH

Nummer	Bezeichnung	Rechnung 2024		Aufwand	Budget 2024		Rechnung 2023
		Aufwand	Ertrag		Aufwand	Ertrag	
430900	Übriger betrieblicher Ertrag		4'375.00				625.00
461100	Entschädigungen von Kantonen und Konkordaten		453'268.00		439'700		450'527.00
461200	Entschädigungen von Gemeinden und Zweckverbänden		89'712.45		85'000		86'720.30
2850	Finanzverwaltung	597'797.44	15'828.20	616'690	7'500	591'960.40	9'786.32
	<i>Nettoergebnis</i>		<i>581'969.24</i>		<i>609'190</i>		<i>582'174.08</i>
301000	#Löhne Verwaltungs- und Betriebspersonal	376'441.90		390'700		381'521.40	
305000	#AG-Beiträge AHV, IV, EO, ALV, Verwaltungskosten	24'371.80		25'000		24'558.50	
305200	#AG-Beiträge an Pensionskassen	42'325.40		49'810		48'382.30	
305300	#AG-Beiträge an Unfall- und Personal-Haftpflichtversicherungen	4'203.20		4'670		4'575.05	
305400	#AG-Beiträge an Familienausgleichskasse	3'893.55		4'220		4'130.30	
305500	#AG-Beiträge an Krankentaggeldversicherungen	4'038.80		4'020		4'100.75	
309000	Aus- und Weiterbildung des Personals	7'085.40		4'000		1'625.00	
309900	Übriger Personalaufwand	255.00		500		115.95	
310000	Büromaterial	18.40				9.95	
310100	Betriebs- und Verbrauchsmaterial			1'200		609.30	
311000	Anschaffung Büromöbel und -geräte			1'500			
313000	Dienstleistungen Dritter	28'134.40		23'000		18'159.70	
313001	PC-Spesen und Gebühren	150.00					
313002	Porto, Telefon, Gebühren	1.20		300			
313210	Revisionen allgemein	24'721.40		25'500		21'900.80	
317000	Reisekosten und Spesen	36.80		150		151.40	
349900	Übriger Finanzaufwand	0.19					
363600	Beiträge an private Organisationen ohne Erwerbszweck / Mitgliederbeiträge	120.00		120		120.00	
393090	#Interne Verrechn. Querschnittskosten	42'500.00		42'500		42'500.00	
393091	#Interne Verrechn. Arbeitsplatzkosten	39'500.00		39'500		39'500.00	
424000	Benützungsgebühren und Dienstleistungen		500.00		500		500.00
426000	Rückerstattungen und Kostenbeteiligungen Dritter		15'328.20		7'000		9'286.32
31	Liegenschaften	8'620'888.34	1'229'885.05	8'677'634	1'619'148	7'845'368.37	789'695.26
	<i>Nettoergebnis</i>		<i>7'391'003.29</i>		<i>7'058'486</i>		<i>7'055'673.11</i>
3110	Verwaltungsliegenschaften	1'026'581.32	256'648.90	1'159'577	242'670	929'699.58	226'851.52
	<i>Nettoergebnis</i>		<i>769'932.42</i>		<i>916'907</i>		<i>702'848.06</i>
301000	#Löhne Verwaltungs- und Betriebspersonal	66'277.75		53'840		52'225.25	

Erfolgsrechnung nach Abteilungen

Rechnung / 6.3.2025 1.1.2024 - 31.12.2024 RE ER Inst 6stellig

Gemeinde Pfäffikon ZH

Nummer	Bezeichnung	Rechnung 2024		Budget 2024		Rechnung 2023	
		Aufwand	Ertrag	Aufwand	Ertrag	Aufwand	Ertrag
301011	#Besoldungen Stundenlohn	45'234.90		45'000		41'336.05	
305000	#AG-Beiträge AHV, IV, EO, ALV, Verwaltungskosten	7'159.95		6'330		6'004.30	
305200	#AG-Beiträge an Pensionskassen	11'233.60		10'260		10'247.70	
305300	#AG-Beiträge an Unfall- und Personal-Haftpflichtversicherungen	2'597.45		2'440		2'230.25	
305400	#AG-Beiträge an Familienausgleichskasse	1'142.45		1'070		1'007.95	
305500	#AG-Beiträge an Krankentaggeldversicherungen	1'058.05		1'020		864.60	
310000	Büromaterial	885.51		3'500			
310100	Betriebs- und Verbrauchsmaterial	4'531.32		16'000		11'709.87	
310300	Fachliteratur, Zeitschriften	120.00					
311000	Anschaffung Büromöbel und -geräte	1'214.00					
312001	Strom / elektrische Energie	30'330.40		28'000		31'674.05	
312002	Gas	46'483.70		26'500		45'708.75	
312003	Heizung / Klima / Lüftung	4'353.35		8'000		4'873.90	
312004	Wasser / Abwasser	6'875.80		10'300		12'751.40	
312005	Abfall / Kehricht	975.00		997		910.00	
312006	Konzessionsgebühren	7'320.25		5'400		6'357.40	
313000	Dienstleistungen Dritter	152'620.65		204'400		120'300.65	
313002	Porto, Telefon, Gebühren	540.50				958.90	
313400	#Sachversicherungsprämien	12'881.85		11'850		11'868.40	
314400	Unterhalt Hochbauten, Gebäude	94'257.39		111'700		51'426.42	
314403	Unterhalt Anlagen (Umgebung)	12'427.33				13'827.35	
314410	Unterhalt Hochbauten (Unvorhergesehenes)	32'344.70		50'000		36'649.18	
314411	Periodischer Unterhalt/Serviceabo etc.	14'616.42		18'834		13'409.06	
317000	Reisekosten und Spesen	349.65		700		275.40	
330040	#Planmässige Abschreibungen Hochbauten VV	298'258.70		350'691		256'839.45	
330090	#Planmässige Abschreibungen übrige Sachanlagen VV			8'800		20'576.35	
332090	#Planmässige Abschreibungen übrige immaterielle Anlagen					4'350.00	
363600	Beiträge an private Organisationen ohne Erwerbszweck / Mitgliederbeiträge	125.00		125		125.00	
391000	#Interne Verrechnung von Dienstleistungen + Pers.aufw.	5'975.65		15'090		6'281.95	
393090	#Interne Verrechn. Querschnittskosten	117'050.00		117'050		117'050.00	
393091	#Interne Verrechn. Arbeitsplatzkosten	31'600.00		31'600		31'600.00	
394000	#Interne Verrechnung von kalkulatorischen Zinsen und Finanzaufwand	15'740.00		20'080		16'260.00	
424000	Benützungsgebühren und Dienstleistungen		726.00		690		714.00
426000	Rückerstattungen und Kostenbeteiligungen Dritter		33'469.70		2'448		6'267.52

Erfolgsrechnung nach Abteilungen

Rechnung / 6.3.2025 1.1.2024 - 31.12.2024 RE ER Inst 6stellig

Gemeinde Pfäffikon ZH

Nummer	Bezeichnung	Rechnung 2024		Aufwand	Budget 2024		Rechnung 2023
		Aufwand	Ertrag		Aufwand	Ertrag	
447000	Pacht- und Mietzinse Liegenschaften VV		31'742.00			29'132	29'732.00
489200	Entnahmen WOV-Rückstellungen		573.20				
492000	#Interne Verrechnung von Pacht, Mieten, Benützungskosten		190'138.00			210'400	190'138.00
3120	Gemeindesaal Chesselhuus	495'508.61	64'927.50	484'917	30'809	485'498.78	94'222.50
	<i>Nettoergebnis</i>		<i>430'581.11</i>		<i>454'108</i>		<i>391'276.28</i>
310100	Betriebs- und Verbrauchsmaterial	252.95					
312001	Strom / elektrische Energie	25'025.85		18'000		20'232.95	
312003	Heizung / Klima / Lüftung	41'883.55		50'000		46'381.20	
312004	Wasser / Abwasser	1'244.45		1'500		5'736.45	
312005	Abfall / Kehricht	65.00		70		65.00	
313000	Dienstleistungen Dritter					867.50	
313002	Porto, Telefon, Gebühren	2'523.00		3'552		3'054.50	
313400	#Sachversicherungsprämien	2'676.80		2'490		2'491.80	
314400	Unterhalt Hochbauten, Gebäude	14'310.40		15'630		17'590.40	
314410	Unterhalt Hochbauten (Unvorhergesehenes)	17'342.85		5'000		8'802.51	
314411	Periodischer Unterhalt/Serviceabo etc.	26'424.11		27'723		27'144.47	
330040	#Planmässige Abschreibungen Hochbauten VV	294'029.00		294'029		294'030.00	
330060	#Planmässige Abschreibungen Mobilien VV	35'950.65		25'773		25'772.00	
394000	#Interne Verrechnung von kalkulatorischen Zinsen und Finanzaufwand	33'780.00		41'150		33'330.00	
447000	Pacht- und Mietzinse Liegenschaften VV		3'907.50			3'809	3'907.50
447200	Vergütung für Benützungen Liegenschaften VV		61'020.00			27'000	90'315.00
3130	Schulliegenschaften und Anlagen	6'259'718.57	140'966.99	6'152'784	121'284	5'711'901.30	143'401.54
	<i>Nettoergebnis</i>		<i>6'118'751.58</i>		<i>6'031'500</i>		<i>5'568'499.76</i>
301000	#Löhne Verwaltungs- und Betriebspersonal	1'245'846.35		1'223'970		1'160'532.05	
301009	#Erstattung von Lohn des Verwaltungs- und Betriebspersonals	-34'254.35				-15'698.55	
301011	#Besoldungen Stundenlohn	720'876.20		700'000		705'127.45	
304900	#Übrige Zulagen	4'800.00		4'800		4'800.00	
304901	#Pikettentschädigungen	5'280.00		5'500		5'340.00	
305000	#AG-Beiträge AHV, IV, EO, ALV, Verwaltungskosten	118'451.90		123'790		111'800.45	
305200	#AG-Beiträge an Pensionskassen	172'645.35		179'840		167'456.30	
305300	#AG-Beiträge an Unfall- und Personal-Haftpflichtversicherungen	42'478.45		48'000		42'066.20	
305400	#AG-Beiträge an Familienausgleichskasse	18'901.10		20'890		18'777.55	

Erfolgsrechnung nach Abteilungen

Rechnung / 6.3.2025 1.1.2024 - 31.12.2024 RE ER Inst 6stellig

Gemeinde Pfäffikon ZH

Nummer	Bezeichnung	Rechnung 2024		Budget 2024		Rechnung 2023	
		Aufwand	Ertrag	Aufwand	Ertrag	Aufwand	Ertrag
305500	#AG-Beiträge an Krankentaggeldversicherungen	18'058.45		19'920		17'511.50	
309000	Aus- und Weiterbildung des Personals	12'880.95		16'442			
309900	Übriger Personalaufwand	7'280.90		2'500		8'036.05	
310000	Büromaterial			500		110.60	
310100	Betriebs- und Verbrauchsmaterial	118'776.22		120'050		116'364.57	
310300	Fachliteratur, Zeitschriften			50		48.80	
311100	Anschaffung Apparate, Maschinen, Geräte, Fahrzeuge, Werkzeuge	64'558.71		70'000		10'692.70	
311903	Anschaffung Einrichtungen Turnhalle	603.30				6'643.40	
312001	Strom / elektrische Energie	207'115.15		160'000		161'790.92	
312002	Gas	263'113.60		166'500		290'299.80	
312003	Heizung / Klima / Lüftung	57'073.75		83'000		40'971.30	
312004	Wasser / Abwasser	47'885.90		50'000		50'215.70	
312005	Abfall / Kehricht	19'027.85		15'000		16'594.10	
313000	Dienstleistungen Dritter	52'976.80		16'500		26'506.92	
313002	Porto, Telefon, Gebühren	3'685.75		6'100		3'574.25	
313400	#Sachversicherungsprämien	70'175.90		66'750		66'761.10	
314400	Unterhalt Hochbauten, Gebäude	161'980.98		229'360		145'708.98	
314403	Unterhalt Anlagen (Umgebung)	116'981.43		112'000		139'413.21	
314410	Unterhalt Hochbauten (Unvorhergesehenes)	175'312.91		145'000		138'508.71	
314411	Periodischer Unterhalt/Serviceabo etc.	93'285.60		68'055		65'825.83	
315100	Unterhalt Apparate, Maschinen, Geräte, Fahrzeuge, Werkzeuge	53'988.02		50'000		26'573.36	
316000	Miete und Pacht Liegenschaften	119'312.40		121'500		115'942.80	
317000	Reisekosten und Spesen	6'423.70		6'000		6'202.20	
330040	#Planmässige Abschreibungen Hochbauten VV	2'081'340.90		2'086'125		1'862'723.05	
330060	#Planmässige Abschreibungen Mobilien VV	23'934.40		16'462		16'460.00	
363600	Beiträge an private Organisationen ohne Erwerbszweck / Mitgliederbeiträge	700.00		700		700.00	
391000	#Interne Verrechnung von Dienstleistungen + Pers.aufw.			300			
393090	#Interne Verrechn. Querschnittskosten	8'500.00		8'500		8'500.00	
394000	#Interne Verrechnung von kalkulatorischen Zinsen und Finanzaufwand	179'720.00		208'680		169'020.00	
426000	Rückerstattungen und Kostenbeteiligungen Dritter		15'572.20		18'848		8'575.35
447000	Pacht- und Mietzinse Liegenschaften VV		26'476.00		24'436		26'476.00
447200	Vergütung für Benützungen Liegenschaften VV		51'045.30		43'000		63'780.10
489200	Entnahmen WOV-Rückstellungen		4'459.25				

Erfolgsrechnung nach Abteilungen

Rechnung / 6.3.2025 1.1.2024 - 31.12.2024 RE ER Inst 6stellig

Gemeinde Pfäffikon ZH

Nummer	Bezeichnung	Rechnung 2024		Aufwand	Budget 2024		Aufwand	Rechnung 2023	
		Aufwand	Ertrag		Aufwand	Ertrag		Aufwand	Ertrag
491000	#Interne Verrechnung von Dienstleistungen		36'423.99			35'000			44'570.09
499010	#interne Verrechnungen baulicher Unterhalt		6'990.25						
3140	Hallenbad Steinacker	116'796.79	41'508.50	117'223	6'000	108'918.66	9'783.90		
	<i>Nettoergebnis</i>		75'288.29		111'223		99'134.76		
301000	#Löhne Verwaltungs- und Betriebspersonal	2'361.00							
301011	#Besoldungen Stundenlohn	20'225.65		25'650			17'197.85		
305000	#AG-Beiträge AHV, IV, EO, ALV, Verwaltungskosten	1'473.95		1'640			1'104.55		
305200	#AG-Beiträge an Pensionskassen	1'264.45		1'540			1'154.25		
305300	#AG-Beiträge an Unfall- und Personal-Haftpflichtversicherungen	547.85		630			422.95		
305400	#AG-Beiträge an Familienausgleichskasse	235.30		280			184.25		
305500	#AG-Beiträge an Krankentaggeldversicherungen	236.30		260			177.60		
310100	Betriebs- und Verbrauchsmaterial	8'132.60		7'000			5'982.67		
314400	Unterhalt Hochbauten, Gebäude	10'526.69		7'000			10'972.54		
330040	#Planmässige Abschreibungen Hochbauten VV	65'363.00		65'363			65'362.00		
394000	#Interne Verrechnung von kalkulatorischen Zinsen und Finanzaufwand	6'430.00		7'860			6'360.00		
424000	Benützungsgebühren und Dienstleistungen		41'508.50			6'000		8'454.00	
426000	Rückerstattungen und Kostenbeteiligungen Dritter							1'329.90	
3150	Parkanlagen	110'587.31	8'224.05	112'962			117'423.03		
	<i>Nettoergebnis</i>		102'363.26		112'962		117'423.03		
313000	Dienstleistungen Dritter	6'290.80		5'000			4'871.25		
330030	#Planmässige Abschreibungen übrige Tiefbauten VV	20'272.00		20'272			20'273.00		
391000	#Interne Verrechnung von Dienstleistungen + Pers.aufw.	82'704.51		86'030			90'938.78		
394000	#Interne Verrechnung von kalkulatorischen Zinsen und Finanzaufwand	1'320.00		1'660			1'340.00		
491000	#Interne Verrechnung von Dienstleistungen		8'224.05						
3151	Forstwirtschaft (Grundstücke)	916.15	9'950.30	25'000			8'493.45	4'610.10	
	<i>Nettoergebnis</i>	9'034.15			25'000		3'883.35		
313000	Dienstleistungen Dritter						285.30		
314000	Unterhalt an Grundstücken	916.15		25'000			8'208.15		
425000	Verkäufe		9'950.30					4'610.10	
3155	Liegenschaften andere Abteilungen	-6.69	-6.69				872.00	872.00	

Erfolgsrechnung nach Abteilungen

Rechnung / 6.3.2025 1.1.2024 - 31.12.2024 RE ER Inst 6stellig

Gemeinde Pfäffikon ZH

Nummer	Bezeichnung	Rechnung 2024		Aufwand	Budget 2024		Rechnung 2023
		Aufwand	Ertrag		Aufwand	Ertrag	
314405	Unterhalt Hochbauten, Seerettungsdienst (2560)	-6.69					
499010	#interne Verrechnungen baulicher Unterhalt		-6.69				872.00
3160	Liegenschaften Finanzvermögen	290'073.09	320'643.50	300'250	368'385	250'188.30	309'953.70
	<i>Nettoergebnis</i>	<i>30'570.41</i>		<i>68'135</i>		<i>59'765.40</i>	
301000	#Löhne Verwaltungs- und Betriebspersonal	66'276.10		53'840		52'225.75	
301011	#Besoldungen Stundenlohn	4'981.05				9'247.10	
305000	#AG-Beiträge AHV, IV, EO, ALV, Verwaltungskosten	4'561.35		3'440		3'946.20	
305200	#AG-Beiträge an Pensionskassen	7'159.60		5'910		5'787.20	
305300	#AG-Beiträge an Unfall- und Personal-Haftpflichtversicherungen	1'674.10		1'330		1'519.35	
305400	#AG-Beiträge an Familienausgleichskasse	729.20		580		663.95	
305500	#AG-Beiträge an Krankentaggeldversicherungen	669.20		550		587.75	
343000	Baulicher Unterhalt Grundstücke FV	21'952.55		13'600		31'246.26	
343040	Baulicher Unterhalt Gebäude FV	43'358.14		86'110		31'203.69	
343110	Betriebs- und Verbrauchsmaterial	76.90		100		104.30	
343120	Anschaffungen Mobilien			4'000		4'934.75	
343150	Spesenentschädigungen	349.65				275.40	
343910	Ver- und Entsorgung					30.05	
343911	Strom / elektrische Energie	21'547.35		15'840		13'705.15	
343913	Heizmaterial	35'400.10		32'500		20'499.60	
343914	Wasser / Abwasser	8'228.80		6'300		4'803.90	
343915	Abfall / Kehrichtgebühren	602.85		500		569.20	
343920	Steuern und Abgaben	4'806.05		3'480		4'789.85	
343930	#Sachversicherungsprämien	1'266.35				1'169.15	
343940	Dienstleistungen Dritter	3'867.50				4'428.25	
394001	#Zinsen Finanzvermögen und zweckgeb. Zuwendungen	62'566.25		72'170		58'451.45	
443000	Pacht- und Mietzinse Liegenschaften FV		114'220.00		116'740		109'820.00
443001	Baurechtzinserträge		73'002.40		126'146		54'320.25
443002	Pachtzinsen		9'773.10		10'605		10'165.45
443900	Rückerstattungen Raumnebenkosten		4'800.00		4'800		4'800.00
492000	#Interne Verrechnung von Pacht, Mieten, Benützungskosten		118'848.00		110'094		130'848.00
3161	Liegenschaften Finanzvermögen		387'022.00		850'000		
	<i>Nettoergebnis</i>	<i>387'022.00</i>		<i>850'000</i>			
441100	Gewinne aus Verkäufen von Grundstücken FV		387'022.00				
441140	Gewinne aus Verkäufen von Gebäuden FV				850'000		

Erfolgsrechnung nach Abteilungen

Rechnung / 6.3.2025 1.1.2024 - 31.12.2024 RE ER Inst 6stellig
Gemeinde Pfäffikon ZH

Nummer	Bezeichnung	Rechnung 2024		Budget 2024		Rechnung 2023	
		Aufwand	Ertrag	Aufwand	Ertrag	Aufwand	Ertrag
3420	Sportplatz Barzloo	320'713.19		324'921		232'373.27	
	<i>Nettoergebnis</i>		<i>320'713.19</i>		<i>324'921</i>		<i>232'373.27</i>
310100	Betriebs- und Verbrauchsmaterial	13'961.90		14'000		15'332.10	
312001	Strom / elektrische Energie	2'961.00		3'400		3'328.70	
312004	Wasser / Abwasser	2'764.00		7'500		3'043.45	
313000	Dienstleistungen Dritter	20'000.00		41'000		21'997.05	
313400	#Sachversicherungsprämien	1'598.20		1'530		1'549.65	
314400	Unterhalt Hochbauten, Gebäude	5'736.25		500		9'523.70	
314403	Unterhalt Anlagen (Umgebung)	38'588.50		16'600		38'444.98	
314410	Unterhalt Hochbauten (Unvorhergesehenes)	1'177.20					
314411	Periodischer Unterhalt/Serviceabo etc.	7'170.55		12'390			
315100	Unterhalt Apparate, Maschinen, Geräte, Fahrzeuge, Werkzeuge	7'691.60		9'000		8'642.55	
330030	#Planmässige Abschreibungen übrige Tiefbauten VV	74'089.00		74'089		74'088.00	
330040	#Planmässige Abschreibungen Hochbauten VV	98'404.00		98'275		1'666.00	
330060	#Planmässige Abschreibungen Mobilien VV	4'007.00		4'007		4'007.00	
391000	#Interne Verrechnung von Dienstleistungen + Pers.aufw.	36'423.99		35'000		44'570.09	
394000	#Interne Verrechnung von kalkulatorischen Zinsen und Finanzaufwand	6'140.00		7'630		6'180.00	
3	Sicherheit und Einwohnerdienste	7'451'747.98	4'889'912.22	7'012'827	4'507'329	6'954'500.87	4'650'427.72
	<i>Nettoergebnis</i>		<i>2'561'835.76</i>		<i>2'505'498</i>		<i>2'304'073.15</i>
13	Betreibungsamt	1'276'236.49	1'350'601.80	1'150'000	1'192'800	1'244'617.40	1'324'994.33
	<i>Nettoergebnis</i>	<i>74'365.31</i>		<i>42'800</i>		<i>80'376.93</i>	
1310	Betreibungsamt reg.	1'276'236.49	1'276'236.49	1'150'000	1'150'000	1'227'117.40	1'227'117.40
301000	#Löhne Verwaltungs- und Betriebspersonal	574'871.70		593'200		519'571.85	
301009	#Erstattung von Lohn des Verwaltungs- und Betriebspersonals	-11'872.15				-5'674.90	
305000	#AG-Beiträge AHV, IV, EO, ALV, Verwaltungskosten	36'128.45		37'970		33'440.40	
305200	#AG-Beiträge an Pensionskassen	60'991.05		61'770		56'065.75	
305300	#AG-Beiträge an Unfall- und Personal-Haftpflichtversicherungen	6'123.60		7'090		6'105.80	
305400	#AG-Beiträge an Familienausgleichskasse	5'780.85		6'410		5'635.65	
305500	#AG-Beiträge an Krankentaggeldversicherungen	5'977.25		6'110		5'512.25	

Erfolgsrechnung nach Abteilungen

Rechnung / 6.3.2025 1.1.2024 - 31.12.2024 RE ER Inst 6stellig

Gemeinde Pfäffikon ZH

Nummer	Bezeichnung	Rechnung 2024		Aufwand	Budget 2024		Rechnung 2023
		Aufwand	Ertrag		Aufwand	Ertrag	
309000	Aus- und Weiterbildung des Personals	-3'996.00				3'450.00	
309900	Übriger Personalaufwand	9'892.00		4'500		3'211.90	
310000	Büromaterial	3'956.95		2'000		1'299.70	
310200	Drucksachen, Publikationen			5'000		1'174.60	
310300	Fachliteratur, Zeitschriften	383.20		800		282.00	
310900	Übriger Material- und Warenaufwand	5'353.70		2'000		2'470.73	
311000	Anschaffung Büromöbel und -geräte	19'563.79		14'000		16'812.79	
312000	Ver- und Entsorgung Liegenschaften VV	278.75		1'000		370.55	
313000	Dienstleistungen Dritter	104'734.21		30'000		64'554.12	
313001	PC-Spesen und Gebühren			800		531.68	
313002	Porto, Telefon, Gebühren	80'784.15		90'000		82'854.40	
313400	#Sachversicherungsprämien	283.75		290		283.75	
314400	Unterhalt Hochbauten, Gebäude	3'365.61					
315000	Unterhalt Büromöbel und -geräte	30'141.60		14'000		33'750.75	
315800	Unterhalt immaterielle Anlagen	14'323.25		20'000		8'315.70	
316100	Mieten, Benützungskosten Mobilien	162.15					
317000	Reisekosten und Spesen	8'414.00		8'700		9'193.30	
318100	Tatsächliche Forderungsverluste			1'000		21.90	
349900	Übriger Finanzaufwand	606.62					
361200	Entschädigungen an Gemeinden und Zweckverbände	173'958.01		100'200		232'182.73	
363600	Beiträge an private Organisationen ohne Erwerbszweck / Mitgliederbeiträge	210.00		700		160.00	
363601	Beiträge an private Organisationen ohne Erwerbszweck (Fonds)	100.00					
391000	#Interne Verrechnung von Dienstleistungen + Pers.aufw.	3'260.00				3'080.00	
392000	#Interne Verrechnung von Pacht, Mieten, Benützungskosten	28'340.00		28'340		28'340.00	
393090	#Interne Verrechn. Querschnittskosten	114'120.00		114'120		114'120.00	
421000	Gebühren für Amtshandlungen		1'260'525.88			1'150'000	1'217'494.10
489200	Entnahmen WOV-Rückstellungen		15'710.61				9'623.30
1311	Betreibungsamt		74'365.31		42'800	17'500.00	97'876.93
	<i>Nettoergebnis</i>	<i>74'365.31</i>		<i>42'800</i>		<i>80'376.93</i>	
389200	WOV-Rückstellungen					17'500.00	
461200	Entschädigungen von Gemeinden und Zweckverbänden		74'365.31		42'800		97'876.93
20	Einwohnerdienste	498'375.85	231'182.06	512'490	199'950	508'783.54	260'838.97
	<i>Nettoergebnis</i>		<i>267'193.79</i>		<i>312'540</i>		<i>247'944.57</i>

Erfolgsrechnung nach Abteilungen

Rechnung / 6.3.2025 1.1.2024 - 31.12.2024 RE ER Inst 6stellig
Gemeinde Pfäffikon ZH

Nummer	Bezeichnung	Rechnung 2024		Aufwand	Budget 2024		Rechnung 2023
		Aufwand	Ertrag		Aufwand	Ertrag	
1040	Friedensrichter	37'231.70	5'950.00	52'170	13'000	42'527.35	10'880.00
	<i>Nettoergebnis</i>		<i>31'281.70</i>		<i>39'170</i>		<i>31'647.35</i>
301000	#Löhne Verwaltungs- und Betriebspersonal	20'804.00		34'140		25'585.00	
305000	#AG-Beiträge AHV, IV, EO, ALV, Verwaltungskosten	1'335.95		2'180		1'642.90	
305200	#AG-Beiträge an Pensionskassen	3'933.35		5'090		4'960.15	
305300	#AG-Beiträge an Unfall- und Personal-Haftpflichtversicherungen	230.95		410		306.15	
305400	#AG-Beiträge an Familienausgleichskasse	213.25		370		276.45	
305500	#AG-Beiträge an Krankentaggeldversicherungen	235.20		350		289.20	
309000	Aus- und Weiterbildung des Personals			400		485.00	
309900	Übriger Personalaufwand	95.00				390.00	
310000	Büromaterial			100			
313000	Dienstleistungen Dritter	920.80				255.00	
313001	PC-Spesen und Gebühren			100			
313002	Porto, Telefon, Gebühren	1'864.60		2'600		2'037.50	
315000	Unterhalt Büromöbel und -geräte	1'198.60		430			
316100	Mieten, Benützungskosten Mobilien	6'150.00		6'000		6'000.00	
318100	Tatsächliche Forderungsverluste					300.00	
363600	Beiträge an private Organisationen ohne Erwerbszweck / Mitgliederbeiträge	250.00					
421000	Gebühren für Amtshandlungen		5'950.00		13'000		10'880.00
1910	Einwohneramt	461'144.15	225'232.06	460'320	186'950	466'256.19	249'958.97
	<i>Nettoergebnis</i>		<i>235'912.09</i>		<i>273'370</i>		<i>216'297.22</i>
301000	#Löhne Verwaltungs- und Betriebspersonal	216'331.30		215'070		196'831.40	
305000	#AG-Beiträge AHV, IV, EO, ALV, Verwaltungskosten	13'880.80		13'760		12'667.25	
305200	#AG-Beiträge an Pensionskassen	30'421.20		30'710		28'247.70	
305300	#AG-Beiträge an Unfall- und Personal-Haftpflichtversicherungen	2'397.40		2'570		2'354.40	
305400	#AG-Beiträge an Familienausgleichskasse	2'217.10		2'320		2'131.85	
305500	#AG-Beiträge an Krankentaggeldversicherungen	2'267.50		2'220		2'047.80	
309000	Aus- und Weiterbildung des Personals	440.00		1'000			
309900	Übriger Personalaufwand	711.45					
310000	Büromaterial			100		201.40	
310900	Übriger Material- und Warenaufwand	836.65					
311000	Anschaffung Büromöbel und -geräte	5'999.17		20'000			

Erfolgsrechnung nach Abteilungen

Rechnung / 6.3.2025 1.1.2024 - 31.12.2024 RE ER Inst 6stellig

Gemeinde Pfäffikon ZH

Nummer	Bezeichnung	Rechnung 2024		Budget 2024		Rechnung 2023	
		Aufwand	Ertrag	Aufwand	Ertrag	Aufwand	Ertrag
313000	Dienstleistungen Dritter	3'637.80		800		757.20	
313002	Porto, Telefon, Gebühren	697.98		300		184.05	
317000	Reisekosten und Spesen	244.80		200		68.75	
318100	Tatsächliche Forderungsverluste	205.00		200			
319900	Übriger Betriebsaufwand					42'348.94	
360100	Ablieferung Gebühren ID an Kanton	20'119.30		20'000		19'498.50	
361100	Entschädigungen an Kantone und Konkordate	74'536.70		65'000		72'816.95	
363600	Beiträge an private Organisationen ohne Erwerbszweck / Mitgliederbeiträge	300.00		170		200.00	
393090	#Interne Verrechn. Querschnittskosten	62'200.00		62'200		62'200.00	
393091	#Interne Verrechn. Arbeitsplatzkosten	23'700.00		23'700		23'700.00	
421000	Gebühren für Amtshandlungen		211'811.16		180'500		196'919.37
425001	Verkäufe, Erlös Tageskarten SBB						46'575.00
425010	Erlös Verkauf Abfallmarken		6'281.00		6'300		6'284.60
426000	Rückerstattungen und Kostenbeteiligungen Dritter				150		180.00
461100	Entschädigungen von Kantonen und Konkordaten		7'139.90				
21	Zivilstandsamt und Friedhof	970'873.73	399'189.34	887'238	329'429	931'843.93	355'343.37
	<i>Nettoergebnis</i>		<i>571'684.39</i>		<i>557'809</i>		<i>576'500.56</i>
1920	Zivilstandsamt reg.	358'863.34	358'863.34	287'717	287'717	283'545.02	283'545.02
301000	#Löhne Verwaltungs- und Betriebspersonal	179'874.50		162'700		162'315.00	
301009	#Erstattung von Lohn des Verwaltungs- und Betriebspersonals	-338.40					
301011	#Besoldungen Stundenlohn	1'515.00		2'050		1'972.50	
305000	#AG-Beiträge AHV, IV, EO, ALV, Verwaltungskosten	11'430.00		10'540		10'442.35	
305200	#AG-Beiträge an Pensionskassen	19'519.10		16'940		16'741.50	
305300	#AG-Beiträge an Unfall- und Personal-Haftpflichtversicherungen	1'978.70		1'970		1'938.10	
305400	#AG-Beiträge an Familienausgleichskasse	1'824.70		1'780		1'756.90	
305500	#AG-Beiträge an Krankentaggeldversicherungen	1'979.15		1'700		1'828.70	
309900	Übriger Personalaufwand	2'439.10		862		807.75	
310000	Büromaterial	864.95		2'325		680.00	
310300	Fachliteratur, Zeitschriften	186.86		200		180.40	
310900	Übriger Material- und Warenaufwand	3'936.00		2'000		1'746.00	
311000	Anschaffung Büromöbel und -geräte	39'434.05					
313000	Dienstleistungen Dritter	8'330.70		4'700		4'160.93	

Erfolgsrechnung nach Abteilungen

Rechnung / 6.3.2025 1.1.2024 - 31.12.2024 RE ER Inst 6stellig

Gemeinde Pfäffikon ZH

Nummer	Bezeichnung	Rechnung 2024		Aufwand	Budget 2024		Rechnung 2023
		Aufwand	Ertrag		Aufwand	Ertrag	
313001	PC-Spesen und Gebühren			50		52.74	
313002	Porto, Telefon, Gebühren	2'963.17		4'000		2'821.30	
317000	Reisekosten und Spesen	142.95		700		158.30	
318100	Tatsächliche Forderungsverluste	858.90				975.30	
349900	Übriger Finanzaufwand	0.56					
361100	Entschädigungen an Kantone und Konkordate	1'973.10		2'240		2'007.25	
363600	Beiträge an private Organisationen ohne Erwerbszweck / Mitgliederbeiträge	160.00		160		160.00	
393090	#Interne Verrechn. Querschnittskosten	49'100.00		49'100		49'100.00	
393091	#Interne Verrechn. Arbeitsplatzkosten	23'700.00		23'700		23'700.00	
399010	#Interne Verrechnung baulicher Unterhalt	6'990.25					
421000	Gebühren für Amtshandlungen		142'261.60		120'000		128'700.50
421001	Dolmetscherkosten bei Trauungen		1'991.20		4'160		2'910.60
426000	Rückerstattungen und Kostenbeteiligungen Dritter		5'011.12		4'500		6'216.40
461200	Entschädigungen von Gemeinden und Zweckverbänden		191'809.97		159'057		145'717.52
489200	Entnahmen WOV-Rückstellungen		17'789.45				
1921	Zivilstandsamt	86'978.37		70'700		63'105.32	
	<i>Nettoergebnis</i>		86'978.37		70'700		63'105.32
361200	Entschädigungen an Gemeinden und Zweckverbände	86'978.37		70'700		63'105.32	
1930	Einbürgerungen	11'116.20	18'500.00	11'220	16'000	11'908.30	27'800.00
	<i>Nettoergebnis</i>	7'383.80		4'780		15'891.70	
301000	#Löhne Verwaltungs- und Betriebspersonal	9'196.20		9'290		9'151.00	
305000	#AG-Beiträge AHV, IV, EO, ALV, Verwaltungskosten	590.75		590		587.50	
305200	#AG-Beiträge an Pensionskassen	1'028.40		1'030		1'006.75	
305300	#AG-Beiträge an Unfall- und Personal-Haftpflichtversicherungen	102.60		110		109.70	
305400	#AG-Beiträge an Familienausgleichskasse	94.25		100		99.15	
305500	#AG-Beiträge an Krankentaggeldversicherungen	104.00		100		103.20	
310200	Drucksachen, Publikationen					851.00	
421000	Gebühren für Amtshandlungen		11'500.00		15'000		26'800.00
463000	Beiträge vom Bund				1'000		
463100	Beiträge von Kantonen und Konkordaten		7'000.00				1'000.00
2260	Friedhof und Bestattung	513'915.82	21'826.00	517'601	25'712	573'285.29	43'998.35
	<i>Nettoergebnis</i>		492'089.82		491'889		529'286.94

Erfolgsrechnung nach Abteilungen

Rechnung / 6.3.2025 1.1.2024 - 31.12.2024 RE ER Inst 6stellig

Gemeinde Pfäffikon ZH

Nummer	Bezeichnung	Rechnung 2024		Budget 2024		Rechnung 2023	
		Aufwand	Ertrag	Aufwand	Ertrag	Aufwand	Ertrag
301000	#Löhne Verwaltungs- und Betriebspersonal	9'195.60		9'290		9'151.60	
301011	#Besoldungen Stundenlohn	23'163.75		21'000		23'079.60	
304901	#Pikettentschädigungen	2'600.00				1'200.00	
305000	#AG-Beiträge AHV, IV, EO, ALV, Verwaltungskosten	942.85		590		1'072.70	
305200	#AG-Beiträge an Pensionskassen	1'027.20		1'030		1'007.45	
305300	#AG-Beiträge an Unfall- und Personal-Haftpflichtversicherungen	309.85		360		324.65	
305400	#AG-Beiträge an Familienausgleichskasse	150.90		100		179.35	
305500	#AG-Beiträge an Krankentaggeldversicherungen	296.25		100		291.60	
309900	Übriger Personalaufwand					56.00	
310100	Betriebs- und Verbrauchsmaterial	58'516.30		56'089		63'912.10	
310200	Drucksachen, Publikationen	18'933.70		21'420		18'179.85	
311100	Anschaffung Apparate, Maschinen, Geräte, Fahrzeuge, Werkzeuge	3'540.03		1'020		29'367.65	
312000	Ver- und Entsorgung Liegenschaften VV	4'812.20		4'000		4'531.50	
313000	Dienstleistungen Dritter	87'363.35		97'735		84'550.40	
313002	Porto, Telefon, Gebühren	104.30		84		157.60	
313040	Dienstleistungen Dritte - Kosten Totengräber	38'515.60		38'824		38'605.70	
313041	Dienstleistungen Dritte - Friedhofunterhalt (Parkanlage)	102'765.40		94'400		94'418.35	
313200	Honorare externe Berater, Gutachter, Fachexperten usw.	1'830.00		3'000		3'050.00	
313201	Ärztliche Todesbescheinigungen	7'500.00		6'000		6'510.00	
313400	#Sachversicherungsprämien	843.85		1'270		737.15	
314000	Unterhalt an Grundstücken	35'943.76		23'500		37'862.22	
314400	Unterhalt Hochbauten, Gebäude	10'661.48		3'100		28'401.37	
314490	Unterhalt übrige Sachanlagen (Grabbeepflanzung)	40'212.25		45'000		45'227.25	
317000	Reisekosten und Spesen	412.50		450		508.50	
318100	Tatsächliche Forderungsverluste	37.70					
330030	#Planmässige Abschreibungen übrige Tiefbauten VV	25'264.00		47'751		42'012.70	
330040	#Planmässige Abschreibungen Hochbauten VV	29'253.00		29'778		29'253.00	
363700	Beiträge an private Haushalte	1'650.00		1'800		1'607.00	
394000	#Interne Verrechnung von kalkulatorischen Zinsen und Finanzaufwand	8'070.00		9'910		8'030.00	
424002	Grabplatzgebühren Auswärtige		600.00		2'000		1'400.00
424040	Pauschalabgeltungen Grabunterhalt		437.00				75.40
424041	Pauschale Grabplatzgebühr		2'108.35		11'500		17'250.00
426000	Rückerstattungen und Kostenbeteiligungen Dritter		3'286.10				
426041	Rückerstattung Bestattungsauslagen		11'040.15		7'800		21'141.75

Erfolgsrechnung nach Abteilungen

Rechnung / 6.3.2025 1.1.2024 - 31.12.2024 RE ER Inst 6stellig

Gemeinde Pfäffikon ZH

Nummer	Bezeichnung	Rechnung 2024		Aufwand	Budget 2024		Rechnung 2023
		Aufwand	Ertrag		Aufwand	Ertrag	
426042	Rückerstattung Beschriftung Gemeinschaftsgräber + Urnennischen		4'354.40		4'412		4'131.20
25	Sicherheit	4'706'261.91	2'908'939.02	4'463'099	2'785'150	4'269'256.00	2'709'251.05
	<i>Nettoergebnis</i>		<i>1'797'322.89</i>		<i>1'677'949</i>		<i>1'560'004.95</i>
2240	Lebensmittel- und Pilzkontrolle	2'347.60		2'220		2'326.70	
	<i>Nettoergebnis</i>		<i>2'347.60</i>		<i>2'220</i>		<i>2'326.70</i>
361200	Entschädigungen an Gemeinden und Zweckverbände	2'167.60		2'040		2'146.70	
363600	Beiträge an private Organisationen ohne Erwerbszweck / Mitgliederbeiträge	180.00		180		180.00	
2510	Polizei	1'281'809.33	356'861.60	1'256'548	283'200	1'165'084.12	367'740.54
	<i>Nettoergebnis</i>		<i>924'947.73</i>		<i>973'348</i>		<i>797'343.58</i>
301000	#Löhne Verwaltungs- und Betriebspersonal	114'266.50		115'640		99'777.65	
305000	#AG-Beiträge AHV, IV, EO, ALV, Verwaltungskosten	7'422.10		7'400		6'758.10	
305200	#AG-Beiträge an Pensionskassen	16'474.20		11'910		15'081.35	
305300	#AG-Beiträge an Unfall- und Personal-Haftpflichtversicherungen	1'246.45		1'380		1'223.40	
305400	#AG-Beiträge an Familienausgleichskasse	1'193.50		1'250		1'143.30	
305500	#AG-Beiträge an Krankentaggeldversicherungen	1'163.60		1'190		1'049.45	
309000	Aus- und Weiterbildung des Personals	1'920.00		1'000			
309900	Übriger Personalaufwand					2'545.00	
310000	Büromaterial			50			
310200	Drucksachen, Publikationen	5'796.45		1'000		4'546.40	
310900	Übriger Material- und Warenaufwand	4'215.65					
311100	Anschaffung Apparate, Maschinen, Geräte, Fahrzeuge, Werkzeuge	9'348.35					
313000	Dienstleistungen Dritter	89'326.63		92'338		112'661.20	
313001	PC-Spesen und Gebühren			200		96.48	
313002	Porto, Telefon, Gebühren	3'586.98		200		449.38	
313050	Miete Stromzähler Mai-/Martinimarkt	4'914.40		11'500		8'987.70	
317000	Reisekosten und Spesen	1'274.70		600		606.60	
318100	Tatsächliche Forderungsverluste			100		2'394.50	
349900	Übriger Finanzaufwand	70.22					
361200	Entschädigungen an Gemeinden und Zweckverbände	910'899.25		919'940		794'763.28	

Erfolgsrechnung nach Abteilungen

Rechnung / 6.3.2025 1.1.2024 - 31.12.2024 RE ER Inst 6stellig

Gemeinde Pfäffikon ZH

Nummer	Bezeichnung	Rechnung 2024		Budget 2024		Rechnung 2023	
		Aufwand	Ertrag	Aufwand	Ertrag	Aufwand	Ertrag
363600	Beiträge an private Organisationen ohne Erwerbszweck / Mitgliederbeiträge	236.00		1'500		236.00	
391000	#Interne Verrechnung von Dienstleistungen + Pers.aufw.	31'104.35		12'000		35'414.33	
393090	#Interne Verrechn. Querschnittskosten	45'200.00		45'200		45'200.00	
393091	#Interne Verrechn. Arbeitsplatzkosten	32'150.00		32'150		32'150.00	
412000	Konzessionen, Markt- und Plakatgebühren		25'495.00		23'000		23'710.00
421000	Gebühren für Amtshandlungen		20'220.00		24'400		24'150.00
426000	Rückerstattungen und Kostenbeteiligungen Dritter		973.20		300		
427000	Bussen		302'989.82		230'000		313'349.94
489200	Entnahmen WOV-Rückstellungen		2'183.58		500		180.60
491000	#Interne Verrechnung von Dienstleistungen		5'000.00		5'000		6'350.00
2511	Kommunalpolizei	1'770'941.64	1'770'941.64	1'780'370	1'780'370	1'561'562.20	1'561'562.20
301000	#Löhne Verwaltungs- und Betriebspersonal	1'030'092.20		1'017'950		874'636.40	
301009	#Erstattung von Lohn des Verwaltungs- und Betriebspersonals	-14'588.20					
304900	#Übrige Zulagen	84'000.00		84'000		72'100.00	
305000	#AG-Beiträge AHV, IV, EO, ALV, Verwaltungskosten	71'471.90		70'530		60'848.20	
305200	#AG-Beiträge an Pensionskassen	137'131.50		137'030		115'699.65	
305300	#AG-Beiträge an Unfall- und Personal-Haftpflichtversicherungen	12'290.55		12'980		11'333.05	
305400	#AG-Beiträge an Familienausgleichskasse	11'424.70		11'720		10'233.95	
305500	#AG-Beiträge an Krankentaggeldversicherungen	10'632.75		11'180		9'114.25	
309000	Aus- und Weiterbildung des Personals	51'806.75		46'400		26'558.10	
309100	Personalwerbung			2'500		35.00	
309900	Übriger Personalaufwand	2'409.85		5'200		1'736.96	
310000	Büromaterial	19'131.16		16'600		13'322.50	
310100	Betriebs- und Verbrauchsmaterial	32'033.19		29'700		28'561.19	
310600	Medizinisches Material	99.15		1'000		945.75	
311100	Anschaffung Apparate, Maschinen, Geräte, Fahrzeuge, Werkzeuge	45'510.96		45'300		50'739.79	
311200	Anschaffung Kleider, Wäsche, Vorhänge	13'165.69		18'000		13'053.88	
312000	Ver- und Entsorgung Liegenschaften VV	6'319.95		6'500		3'531.20	
313000	Dienstleistungen Dritter	10'306.18		20'100		34'988.75	
313001	PC-Spesen und Gebühren					696.08	
313002	Porto, Telefon, Gebühren	14'171.40		6'100		3'968.96	
313400	#Sachversicherungsprämien	4'893.05		4'590		4'591.40	

Erfolgsrechnung nach Abteilungen

Rechnung / 6.3.2025 1.1.2024 - 31.12.2024 RE ER Inst 6stellig

Gemeinde Pfäffikon ZH

Nummer	Bezeichnung	Rechnung 2024		Budget 2024		Rechnung 2023	
		Aufwand	Ertrag	Aufwand	Ertrag	Aufwand	Ertrag
313700	Steuern und Abgaben	1'222.65		1'600		1'121.00	
314400	Unterhalt Hochbauten, Gebäude	928.50		2'000		364.95	
315100	Unterhalt Apparate, Maschinen, Geräte, Fahrzeuge, Werkzeuge	78'100.40		80'100		80'497.10	
315800	Unterhalt immaterielle Anlagen	16'898.90		15'790		13'035.65	
316000	Miete und Pacht Liegenschaften	68'413.55		69'900		68'461.80	
316100	Mieten, Benützungskosten Mobilien	20'106.60		20'100		20'032.20	
317000	Reisekosten und Spesen	2'855.81		2'500		2'665.19	
318100	Tatsächliche Forderungsverluste	193.80					
319900	Übriger Betriebsaufwand	434.00		3'000		689.25	
349900	Übriger Finanzaufwand	1'484.70					
393090	#Interne Verrechn. Querschnittskosten	38'000.00		38'000		38'000.00	
426000	Rückerstattungen und Kostenbeteiligungen Dritter		11'283.78		34'300		12'637.51
461200	Entschädigungen von Gemeinden und Zweckverbänden		1'735'868.66		1'746'070		1'521'343.96
491000	#Interne Verrechnung von Dienstleistungen		23'789.20				27'580.73
2520	Feuerwehr	966'557.56	168'677.40	776'514	138'300	766'342.89	172'796.35
	<i>Nettoergebnis</i>		<i>797'880.16</i>		<i>638'214</i>		<i>593'546.54</i>
300000	#Entschädigungen an Behörden und Kommissionen	39'820.00		41'200		40'100.00	
300001	#Tag- und Sitzungsgelder	377.50					
301000	#Löhne Verwaltungs- und Betriebspersonal	98'410.20		99'410		96'556.80	
301011	#Besoldungen Stundenlohn	3'258.50		2'000		3'374.10	
301021	Sold Übungen etc.	259'400.80		185'600		200'964.60	
301022	Dienstleistungen Feuerwehr	17'440.00		15'000		19'646.65	
305000	#AG-Beiträge AHV, IV, EO, ALV, Verwaltungskosten	13'388.50		9'130		11'751.25	
305200	#AG-Beiträge an Pensionskassen	12'556.15		11'910		12'126.65	
305300	#AG-Beiträge an Unfall- und Personal-Haftpflichtversicherungen	1'239.75		1'710		1'258.85	
305400	#AG-Beiträge an Familienausgleichskasse	2'140.55		1'540		1'978.65	
305500	#AG-Beiträge an Krankentaggeldversicherungen	982.75		1'050		948.40	
309000	Aus- und Weiterbildung des Personals	1'666.95		1'500		1'882.95	
309900	Übriger Personalaufwand	16'751.70		12'000		10'888.10	
310000	Büromaterial			200		185.45	
310111	Betriebs- und Verbrauchsmaterial, Apparate, Maschinen, etc. unter 1'000 CHF	20'472.82		22'250		16'753.30	
310112	Betriebs- und Verbrauchsmaterial, Kleider, Wäsche, Vorhänge, etc. unter 1'000 CHF	12'618.35		10'000		25'561.15	

Erfolgsrechnung nach Abteilungen

Rechnung / 6.3.2025 1.1.2024 - 31.12.2024 RE ER Inst 6stellig

Gemeinde Pfäffikon ZH

Nummer	Bezeichnung	Rechnung 2024		Aufwand	Budget 2024		Rechnung 2023
		Aufwand	Ertrag		Aufwand	Ertrag	
310200	Drucksachen, Publikationen			2'000		249.25	
310300	Fachliteratur, Zeitschriften			200			
310900	Übriger Material- und Warenaufwand	1'650.70					
311100	Anschaffung Apparate, Maschinen, Geräte, Fahrzeuge, Werkzeuge	69'726.95		63'500		15'195.71	
311200	Anschaffung Kleider, Wäsche, Vorhänge	21'577.70		16'000		7'848.80	
312000	Ver- und Entsorgung Liegenschaften VV	17'854.55		8'100		15'044.00	
313000	Dienstleistungen Dritter	17'724.70		19'300		21'350.12	
313002	Porto, Telefon, Gebühren	3'783.15		3'470		1'328.90	
313055	Alarmzentrale	707.00		800		3'426.75	
313400	#Sachversicherungsprämien	7'141.05		6'750		6'731.10	
313700	Steuern und Abgaben	2'090.75		2'530		726.35	
314400	Unterhalt Hochbauten, Gebäude	10'035.16		18'000		20'192.14	
315000	Unterhalt Büromöbel und -geräte					145.98	
315100	Unterhalt Apparate, Maschinen, Geräte, Fahrzeuge, Werkzeuge	38'947.38		36'000		30'899.99	
315900	Unterhalt übrige mobile Anlagen	25.00		2'500		752.50	
317000	Reisekosten und Spesen	2'224.70		550		1'592.50	
330040	#Planmässige Abschreibungen Hochbauten VV	71'674.00		79'674		71'673.00	
330060	#Planmässige Abschreibungen Mobilien VV	14'789.00				14'790.00	
361200	Entschädigungen an Gemeinden und Zweckverbände	153'703.80		70'000		79'183.00	
363600	Beiträge an private Organisationen ohne Erwerbszweck / Mitgliederbeiträge	2'835.65		2'750		2'825.90	
391000	#Interne Verrechnung von Dienstleistungen + Pers.aufw.	301.80		800			
393090	#Interne Verrechn. Querschnittskosten	25'500.00		25'500		25'500.00	
394000	#Interne Verrechnung von kalkulatorischen Zinsen und Finanzaufwand	3'740.00		3'590		2'910.00	
426000	Rückerstattungen und Kostenbeteiligungen Dritter		89'132.10		70'000		96'606.20
426002	Rückerstattungen Veranstaltungen		17'714.20		15'500		12'180.00
463100	Beiträge von Kantonen und Konkordaten		59'378.65		50'000		61'216.90
490000	#Interne Verrechnung von Material- und Warenbezügen		112.45				993.25
491000	#Interne Verrechnung von Dienstleistungen		2'340.00		2'800		1'800.00
2530	Militär	88'084.59	58'034.60	77'938	30'000	82'407.75	46'705.30
	<i>Nettoergebnis</i>		<i>30'049.99</i>		<i>47'938</i>		<i>35'702.45</i>
301000	#Löhne Verwaltungs- und Betriebspersonal	2'680.25		2'560		2'499.00	
301011	#Besoldungen Stundenlohn	9'687.85		5'000		9'280.70	

Erfolgsrechnung nach Abteilungen

Rechnung / 6.3.2025 1.1.2024 - 31.12.2024 RE ER Inst 6stellig

Gemeinde Pfäffikon ZH

Nummer	Bezeichnung	Rechnung 2024		Aufwand	Budget 2024		Rechnung 2023
		Aufwand	Ertrag		Aufwand	Ertrag	
305000	#AG-Beiträge AHV, IV, EO, ALV, Verwaltungskosten	563.60		480		756.60	
305200	#AG-Beiträge an Pensionskassen	376.20		380		367.90	
305300	#AG-Beiträge an Unfall- und Personal-Haftpflichtversicherungen	163.45		90		226.00	
305400	#AG-Beiträge an Familienausgleichskasse	90.05		80		126.05	
305500	#AG-Beiträge an Krankentaggeldversicherungen	25.30		80		64.60	
309900	Übriger Personalaufwand	74.00					
310100	Betriebs- und Verbrauchsmaterial	3'240.20		2'800		2'886.20	
311100	Anschaffung Apparate, Maschinen, Geräte, Fahrzeuge, Werkzeuge	330.05					
312000	Ver- und Entsorgung Liegenschaften VV	11'206.75		8'000		11'232.60	
312001	Strom / elektrische Energie	900.00				1'845.60	
312005	Abfall / Kehricht	922.15		500		867.95	
313400	#Sachversicherungsprämien	569.35		580		569.35	
313700	Steuern und Abgaben	65.00		70		270.55	
314400	Unterhalt Hochbauten, Gebäude	2'542.30		3'100		10'980.80	
315100	Unterhalt Apparate, Maschinen, Geräte, Fahrzeuge, Werkzeuge	3'375.54		2'000		91.55	
316000	Miete und Pacht Liegenschaften	5'250.00		5'250		5'250.00	
317000	Reisekosten und Spesen	704.90		500		466.25	
330010	#Planmässige Abschreibungen Strassen und Verkehrswege VV	3'243.00		3'243		3'243.00	
330040	#Planmässige Abschreibungen Hochbauten VV	41'234.65		41'235		29'938.75	
391000	#Interne Verrechnung von Dienstleistungen + Pers.aufw.			800		484.30	
394000	#Interne Verrechnung von kalkulatorischen Zinsen und Finanzaufwand	840.00		1'190		960.00	
424000	Benützungsgebühren und Dienstleistungen		4'440.00				7'109.00
426000	Rückerstattungen und Kostenbeteiligungen Dritter		80.00				10.00
447200	Vergütung für Benützungen Liegenschaften VV		53'514.60		30'000		39'586.30
2540	Zivilschutz	312'738.71	126'119.00	295'419	124'600	338'133.83	128'076.65
	<i>Nettoergebnis</i>		<i>186'619.71</i>		<i>170'819</i>		<i>210'057.18</i>
300000	#Entschädigungen an Behörden und Kommissionen	36'100.00		40'000		37'600.00	
301000	#Löhne Verwaltungs- und Betriebspersonal	57'630.20		57'190		54'788.20	
301021	Sold Übungen etc.	19'598.70		17'000		15'735.55	
305000	#AG-Beiträge AHV, IV, EO, ALV, Verwaltungskosten	5'133.35		6'220		5'001.05	
305200	#AG-Beiträge an Pensionskassen	7'689.45		7'430		7'381.00	

Erfolgsrechnung nach Abteilungen

Rechnung / 6.3.2025 1.1.2024 - 31.12.2024 RE ER Inst 6stellig

Gemeinde Pfäffikon ZH

Nummer	Bezeichnung	Rechnung 2024		Budget 2024		Rechnung 2023	
		Aufwand	Ertrag	Aufwand	Ertrag	Aufwand	Ertrag
305300	#AG-Beiträge an Unfall- und Personal-Haftpflichtversicherungen	692.15		1'160		684.50	
305400	#AG-Beiträge an Familienausgleichskasse	819.60		1'050		842.20	
305500	#AG-Beiträge an Krankentaggeldversicherungen	552.00		590		525.40	
309900	Übriger Personalaufwand	2'124.45		2'000		695.00	
310000	Büromaterial	192.35		500		372.45	
310111	Betriebs- und Verbrauchsmaterial, Apparate, Maschinen, etc. unter 1'000 CHF	623.95		2'000		2'128.00	
310119	Betriebs- und Verbrauchsmaterial, Einrichtungen, etc. unter 1'000 CHF	11'656.25		6'000		6'650.47	
310900	Übriger Material- und Warenaufwand	388.95					
311100	Anschaffung Apparate, Maschinen, Geräte, Fahrzeuge, Werkzeuge	4'265.30		15'000		1'265.80	
312000	Ver- und Entsorgung Liegenschaften VV	8'802.40				8'807.45	
312001	Strom / elektrische Energie	7'801.35		11'850		6'205.50	
313000	Dienstleistungen Dritter			3'300		11'013.35	
313002	Porto, Telefon, Gebühren	2'581.55		2'500		2'378.85	
313400	#Sachversicherungsprämien	3'959.45		4'150		3'922.80	
313700	Steuern und Abgaben	1'317.00		440		553.40	
314400	Unterhalt Hochbauten, Gebäude	105.05		5'500		5'527.50	
314460	Unterhalt Hochbauten, Gebäude (nur Pfäffikon)	57'937.66		29'650		78'523.00	
315100	Unterhalt Apparate, Maschinen, Geräte, Fahrzeuge, Werkzeuge	8'633.65		7'130		11'354.66	
317000	Reisekosten und Spesen	694.40		1'000		167.55	
330040	#Planmässige Abschreibungen Hochbauten VV	47'639.55		47'639		49'099.40	
363600	Beiträge an private Organisationen ohne Erwerbszweck / Mitgliederbeiträge	717.50		720		717.50	
390000	#Interne Verrechnung von Material- und Warenbezügen	112.45				993.25	
393090	#Interne Verrechn. Querschnittskosten	17'000.00		17'000		17'000.00	
393091	#Interne Verrechn. Arbeitsplatzkosten	7'350.00		7'350		7'350.00	
394000	#Interne Verrechnung von kalkulatorischen Zinsen und Finanzaufwand	620.00		1'050		850.00	
426000	Rückerstattungen und Kostenbeteiligungen Dritter						14.50
450100	Entnahmen aus Fonds des FK		10'692.75		3'000		16'985.90
461100	Entschädigungen von Kantonen und Konkordaten		4'136.85		6'200		470.00
461200	Entschädigungen von Gemeinden und Zweckverbänden		69'482.00		101'000		72'043.50
463000	Beiträge vom Bund		41'807.40		14'400		38'562.75

Erfolgsrechnung nach Abteilungen

Rechnung / 6.3.2025 1.1.2024 - 31.12.2024 RE ER Inst 6stellig

Gemeinde Pfäffikon ZH

Nummer	Bezeichnung	Rechnung 2024		Aufwand	Budget 2024		Rechnung 2023
		Aufwand	Ertrag		Aufwand	Ertrag	
2560	Seerettungsdienst	108'166.92	87'647.20	104'931	83'800	170'737.15	87'456.30
	<i>Nettoergebnis</i>		<i>20'519.72</i>		<i>21'131</i>		<i>83'280.85</i>
300000	#Entschädigungen an Behörden und Kommissionen	9'000.00		9'000		9'000.00	
301021	Sold Übungen etc.	42'444.50		40'000		44'780.00	
305000	#AG-Beiträge AHV, IV, EO, ALV, Verwaltungskosten	2'380.35		3'140		2'749.25	
305200	#AG-Beiträge an Pensionskassen					145.85	
305300	#AG-Beiträge an Unfall- und Personal-Haftpflichtversicherungen	110.00		590		90.75	
305400	#AG-Beiträge an Familienausgleichskasse	380.00		530		462.45	
305500	#AG-Beiträge an Krankentaggeldversicherungen			500		40.05	
309900	Übriger Personalaufwand	3'746.56		6'900		6'497.90	
310000	Büromaterial	149.84		200			
310100	Betriebs- und Verbrauchsmaterial	577.80		1'200		552.30	
310111	Betriebs- und Verbrauchsmaterial, Apparate, Maschinen, etc. unter 1'000 CHF	384.09		1'000		3'385.20	
310900	Übriger Material- und Warenaufwand					106.95	
311100	Anschaffung Apparate, Maschinen, Geräte, Fahrzeuge, Werkzeuge	12'876.68		6'230		8'216.10	
311200	Anschaffung Kleider, Wäsche, Vorhänge	3'773.05		4'500			
312000	Ver- und Entsorgung Liegenschaften VV	3'310.45		450			
313000	Dienstleistungen Dritter	10'034.09		13'560		12'222.85	
313002	Porto, Telefon, Gebühren	4'127.15		4'140		4'047.05	
313400	#Sachversicherungsprämien	1'959.15		2'540		2'536.10	
314400	Unterhalt Hochbauten, Gebäude	4'313.60		4'300		34'160.30	
315000	Unterhalt Büromöbel und -geräte					161.75	
315100	Unterhalt Apparate, Maschinen, Geräte, Fahrzeuge, Werkzeuge	2'629.50		1'100		35'504.50	
317000	Reisekosten und Spesen	1'634.80		1'200		1'262.80	
330040	#Planmässige Abschreibungen Hochbauten VV	3'832.00		3'711		3'833.00	
394000	#Interne Verrechnung von kalkulatorischen Zinsen und Finanzaufwand	510.00		140		110.00	
399010	#Interne Verrechnung baulicher Unterhalt	-6.69				872.00	
424000	Benützungsgebühren und Dienstleistungen		2'640.00		2'000		2'930.00
461200	Entschädigungen von Gemeinden und Zweckverbänden		24'166.25		21'800		24'212.75
463100	Beiträge von Kantonen und Konkordaten		60'670.95		60'000		60'313.55
491000	#Interne Verrechnung von Dienstleistungen		170.00				

Erfolgsrechnung nach Abteilungen

Rechnung / 6.3.2025 1.1.2024 - 31.12.2024 RE ER Inst 6stellig
Gemeinde Pfäffikon ZH

Nummer	Bezeichnung	Rechnung 2024		Aufwand	Budget 2024		Rechnung 2023
		Aufwand	Ertrag		Aufwand	Ertrag	
2570	Schiessanlagen	94'188.20	23'567.05	84'429	12'000	99'843.10	18'075.30
	<i>Nettoergebnis</i>		<i>70'621.15</i>		<i>72'429</i>		<i>81'767.80</i>
300001	#Tag- und Sitzungsgelder	293.40		250		320.00	
301011	#Besoldungen Stundenlohn	2'826.25		2'500		3'104.40	
305000	#AG-Beiträge AHV, IV, EO, ALV, Verwaltungskosten			180			
305300	#AG-Beiträge an Unfall- und Personal-Haftpflichtversicherungen	6.85		30		4.65	
305400	#AG-Beiträge an Familienausgleichskasse			30			
305500	#AG-Beiträge an Krankentaggeldversicherungen			30			
310100	Betriebs- und Verbrauchsmaterial			200			
311100	Anschaffung Apparate, Maschinen, Geräte, Fahrzeuge, Werkzeuge	2'481.40		2'650			
312000	Ver- und Entsorgung Liegenschaften VV	6'711.65		6'100		6'550.60	
312001	Strom / elektrische Energie	1'886.50				1'277.90	
313000	Dienstleistungen Dritter	11'258.87		5'000		1'846.00	
313002	Porto, Telefon, Gebühren	88.20				154.85	
313400	#Sachversicherungsprämien	2'184.95		2'100		2'097.30	
313700	Steuern und Abgaben	4'486.95		3'210		3'500.15	
314400	Unterhalt Hochbauten, Gebäude	1'006.58		5'800		16'363.45	
314412	Unterhalt Scheibenwall	21'849.70		17'000		24'952.10	
314460	Unterhalt Hochbauten, Gebäude (nur Pfäffikon)					1'051.70	
315100	Unterhalt Apparate, Maschinen, Geräte, Fahrzeuge, Werkzeuge	561.40		500			
318100	Tatsächliche Forderungsverluste	76.45					
330040	#Planmässige Abschreibungen Hochbauten VV	37'639.05		37'639		37'640.00	
394000	#Interne Verrechnung von kalkulatorischen Zinsen und Finanzaufwand	830.00		1'210		980.00	
424000	Benützungsgebühren und Dienstleistungen		1'850.00		2'000		2'200.00
426000	Rückerstattungen und Kostenbeteiligungen Dritter		7'255.60				
461200	Entschädigungen von Gemeinden und Zweckverbänden		14'461.45		10'000		15'875.30
2580	Bootsplätze	34'006.25	39'708.00	29'900	39'880	29'901.00	39'846.00
	<i>Nettoergebnis</i>	<i>5'701.75</i>		<i>9'980</i>		<i>9'945.00</i>	
314200	Unterhalt Wasserbau	15'291.90		13'500		13'500.00	
315100	Unterhalt Apparate, Maschinen, Geräte, Fahrzeuge, Werkzeuge	2'313.35					

Erfolgsrechnung nach Abteilungen

Rechnung / 6.3.2025 1.1.2024 - 31.12.2024 RE ER Inst 6stellig
Gemeinde Pfäffikon ZH

Nummer	Bezeichnung	Rechnung 2024		Budget 2024		Rechnung 2023	
		Aufwand	Ertrag	Aufwand	Ertrag	Aufwand	Ertrag
363100	Beiträge an Kantone und Konkordate	16'401.00		16'400		16'401.00	
424003	Benützungsgebühren / Schiffstandplatzmieten		39'708.00		39'880		39'846.00
2590	Ruhender Verkehr / Parkraumbewirtschaftung	47'421.11	277'382.53	54'830	293'000	52'917.26	286'992.41
	<i>Nettoergebnis</i>	<i>229'961.42</i>		<i>238'170</i>		<i>234'075.15</i>	
310100	Betriebs- und Verbrauchsmaterial			200			
313000	Dienstleistungen Dritter	18'106.05		19'470		17'982.60	
313001	PC-Spesen und Gebühren			230		128.25	
313002	Porto, Telefon, Gebühren	10'518.82		5'200		7'017.71	
315100	Unterhalt Apparate, Maschinen, Geräte, Fahrzeuge, Werkzeuge	2'545.94		4'730		4'035.50	
349900	Übriger Finanzaufwand	164.40					
391000	#Interne Verrechnung von Dienstleistungen + Pers.aufw.	16'085.90		25'000		23'753.20	
421000	Gebühren für Amtshandlungen						50.00
424000	Benützungsgebühren und Dienstleistungen		1'160.00				
424010	Parkgebühren (5,1% MWST)		207'488.53		230'000		226'852.41
424011	Nachtparkgebühren NAPA (nicht MWST-pflichtig)		68'680.00		63'000		60'070.00
426000	Rückerstattungen und Kostenbeteiligungen Dritter		54.00				20.00
4	Bau und Umwelt	6'481'927.81	1'743'166.91	6'646'596	1'554'050	6'073'012.30	1'729'120.79
	<i>Nettoergebnis</i>		<i>4'738'760.90</i>		<i>5'092'546</i>		<i>4'343'891.51</i>
37	Hochbau und Umwelt	1'102'566.25	437'488.30	1'142'051	276'500	1'039'553.48	379'571.70
	<i>Nettoergebnis</i>		<i>665'077.95</i>		<i>865'551</i>		<i>659'981.78</i>
3711	Baurechtliche Verfahren	826'994.25	408'488.30	772'420	250'500	794'124.00	344'011.70
	<i>Nettoergebnis</i>		<i>418'505.95</i>		<i>521'920</i>		<i>450'112.30</i>
301000	#Löhne Verwaltungs- und Betriebspersonal	400'741.55		393'810		417'584.20	
305000	#AG-Beiträge AHV, IV, EO, ALV, Verwaltungskosten	25'709.30		25'200		26'609.05	
305200	#AG-Beiträge an Pensionskassen	51'114.30		49'710		51'723.35	
305300	#AG-Beiträge an Unfall- und Personal-Haftpflichtversicherungen	9'558.70		9'730		10'215.05	
305400	#AG-Beiträge an Familienausgleichskasse	4'106.85		4'250		4'477.20	
305500	#AG-Beiträge an Krankentaggeldversicherungen	4'481.45		4'060		4'631.70	
309000	Aus- und Weiterbildung des Personals	3'836.10		1'800		1'897.15	
309900	Übriger Personalaufwand	130.10		500		1'033.10	
310100	Betriebs- und Verbrauchsmaterial	8'936.80		500		13'826.70	

Erfolgsrechnung nach Abteilungen

Rechnung / 6.3.2025 1.1.2024 - 31.12.2024 RE ER Inst 6stellig

Gemeinde Pfäffikon ZH

Nummer	Bezeichnung	Rechnung 2024		Budget 2024		Rechnung 2023	
		Aufwand	Ertrag	Aufwand	Ertrag	Aufwand	Ertrag
310200	Drucksachen, Publikationen	2'080.00		3'000		2'593.80	
310300	Fachliteratur, Zeitschriften	693.00		260		748.85	
313000	Dienstleistungen Dritter					363.10	
313001	PC-Spesen und Gebühren					0.40	
313002	Porto, Telefon, Gebühren	7'686.50		5'000		5'672.15	
313200	Honorare externe Berater, Gutachter, Fachexperten usw.	170'650.95		160'000		132'732.45	
313400	#Sachversicherungsprämien	97.70		100		97.70	
317000	Reisekosten und Spesen	3'581.50		5'000		3'918.05	
318000	Wertberichtigungen auf Forderungen	24'089.45					
318100	Tatsächliche Forderungsverluste					1'500.00	
389200	WOV-Rückstellungen					5'000.00	
393090	#Interne Verrechn. Querschnittskosten	77'900.00		77'900		77'900.00	
393091	#Interne Verrechn. Arbeitsplatzkosten	31'600.00		31'600		31'600.00	
421000	Gebühren für Amtshandlungen		407'577.90		250'000		342'133.95
425000	Verkäufe		310.40				
426000	Rückerstattungen und Kostenbeteiligungen Dritter		600.00		500		1'877.75
3730	Denkmalpflege und Heimatschutz	135'100.00		179'650		148'473.00	
	<i>Nettoergebnis</i>		<i>135'100.00</i>		<i>179'650</i>		<i>148'473.00</i>
300000	#Entschädigungen an Behörden und Kommissionen	3'977.40				3'907.00	
300001	#Tag- und Sitzungsgelder	3'001.45		4'000		3'842.75	
301000	#Löhne Verwaltungs- und Betriebspersonal	32'064.50		32'280		31'503.45	
301009	#Erstattung von Lohn des Verwaltungs- und Betriebspersonals					-855.20	
301011	#Besoldungen Stundenlohn	19'462.50		70'000		26'100.00	
305000	#AG-Beiträge AHV, IV, EO, ALV, Verwaltungskosten	2'348.45		6'800		2'559.75	
305200	#AG-Beiträge an Pensionskassen	4'589.45		4'700		4'513.30	
305300	#AG-Beiträge an Unfall- und Personal-Haftpflichtversicherungen	949.80		2'630		941.00	
305400	#AG-Beiträge an Familienausgleichskasse	376.05		1'150		430.80	
305500	#AG-Beiträge an Krankentaggeldversicherungen	362.50		1'090		330.40	
310200	Drucksachen, Publikationen	90.00					
313200	Honorare externe Berater, Gutachter, Fachexperten usw.	66'351.90		56'000		74'084.25	
317000	Reisekosten und Spesen	1'526.00		1'000		1'115.50	
3760	Raumordnung	102'570.95		115'721		59'992.95	
	<i>Nettoergebnis</i>		<i>102'570.95</i>		<i>115'721</i>		<i>59'992.95</i>

Erfolgsrechnung nach Abteilungen

Rechnung / 6.3.2025 1.1.2024 - 31.12.2024 RE ER Inst 6stellig
Gemeinde Pfäffikon ZH

Nummer	Bezeichnung	Rechnung 2024		Budget 2024		Rechnung 2023	
		Aufwand	Ertrag	Aufwand	Ertrag	Aufwand	Ertrag
301000	#Löhne Verwaltungs- und Betriebspersonal	43'927.05		44'280		6'832.65	
305000	#AG-Beiträge AHV, IV, EO, ALV, Verwaltungskosten	2'810.95		2'830		440.65	
305200	#AG-Beiträge an Pensionskassen	6'103.80		6'130		983.95	
305300	#AG-Beiträge an Unfall- und Personal-Haftpflichtversicherungen	1'029.75		1'090		169.25	
305400	#AG-Beiträge an Familienausgleichskasse	450.00		480		74.35	
305500	#AG-Beiträge an Krankentaggeldversicherungen	484.15		460		77.45	
310200	Drucksachen, Publikationen	140.00					
313200	Honorare externe Berater, Gutachter, Fachexperten usw.	2'707.45		26'500		22'080.90	
317000	Reisekosten und Spesen	277.70				50.60	
332090	#Planmässige Abschreibungen übrige immaterielle Anlagen	22'454.00		13'891		8'926.25	
363400	Beiträge an öffentliche Unternehmungen	21'766.10		20'000		20'306.90	
394000	#Interne Verrechnung von kalkulatorischen Zinsen und Finanzaufwand	420.00		60		50.00	
3790	Energie	37'901.05	29'000.00	74'260	26'000	36'963.53	35'560.00
	Nettoergebnis		8'901.05		48'260		1'403.53
301000	#Löhne Verwaltungs- und Betriebspersonal	20'564.40		18'550		6'027.80	
305000	#AG-Beiträge AHV, IV, EO, ALV, Verwaltungskosten	1'321.25		1'190		446.60	
305200	#AG-Beiträge an Pensionskassen	1'942.80		1'670		543.40	
305300	#AG-Beiträge an Unfall- und Personal-Haftpflichtversicherungen	492.85		460		171.75	
305400	#AG-Beiträge an Familienausgleichskasse	210.70		200		75.15	
305500	#AG-Beiträge an Krankentaggeldversicherungen	232.15		190		78.60	
313000	Dienstleistungen Dritter			2'000		3'032.80	
313200	Honorare externe Berater, Gutachter, Fachexperten usw.	8'814.40		50'000		23'087.43	
317000	Reisekosten und Spesen	187.50					
363600	Beiträge an private Organisationen ohne Erwerbszweck / Mitgliederbeiträge	4'135.00				3'500.00	
426000	Rückerstattungen und Kostenbeteiligungen Dritter		25'000.00		26'000		25'000.00
463000	Beiträge vom Bund		4'000.00				
463100	Beiträge von Kantonen und Konkordaten						10'560.00
40	Tiefbau / Planung	5'379'361.56	1'305'678.61	5'504'545	1'277'550	5'033'458.82	1'349'549.09
	Nettoergebnis		4'073'682.95		4'226'995		3'683'909.73
3720	Kataster- und Vermessungswesen	43'351.80	8'735.05	29'258	9'000	42'962.45	8'218.25

Erfolgsrechnung nach Abteilungen

Rechnung / 6.3.2025 1.1.2024 - 31.12.2024 RE ER Inst 6stellig

Gemeinde Pfäffikon ZH

Nummer	Bezeichnung	Rechnung 2024		Aufwand	Budget 2024		Aufwand	Rechnung 2023	
		Aufwand	Ertrag		Aufwand	Ertrag		Aufwand	Ertrag
	<i>Nettoergebnis</i>		34'616.75			20'258			34'744.20
310100	Betriebs- und Verbrauchsmaterial	2'224.70							
313000	Dienstleistungen Dritter	51'758.20		42'000			31'615.85		
313200	Honorare externe Berater, Gutachter, Fachexperten usw.	2'170.90							
332090	#Planmässige Abschreibungen übrige immaterielle Anlagen	-12'762.00		-12'762			11'336.60		
394000	#Interne Verrechnung von kalkulatorischen Zinsen und Finanzaufwand	-40.00		20			10.00		
424000	Benützungsgebühren und Dienstleistungen		8'735.05			9'000			8'218.25
3740	Gewässerunterhalt / -verbauungen	352'914.20		407'341			389'976.23		
	<i>Nettoergebnis</i>		352'914.20			407'341			389'976.23
301000	#Löhne Verwaltungs- und Betriebspersonal	130'559.60		131'340			133'274.05		
301009	#Erstattung von Lohn des Verwaltungs- und Betriebspersonals	-1'323.46							
305000	#AG-Beiträge AHV, IV, EO, ALV, Verwaltungskosten	8'383.20		8'410			8'564.85		
305200	#AG-Beiträge an Pensionskassen	17'734.95		17'780			19'051.50		
305300	#AG-Beiträge an Unfall- und Personal-Haftpflichtversicherungen	3'107.85		3'240			3'293.40		
305400	#AG-Beiträge an Familienausgleichskasse	1'337.95		1'420			1'440.20		
305500	#AG-Beiträge an Krankentaggeldversicherungen	1'214.10		1'350			1'240.30		
313000	Dienstleistungen Dritter	33'724.26		55'000			37'148.60		
314200	Unterhalt Wasserbau	41'726.15		60'000			53'476.23		
317000	Reisekosten und Spesen	260.20					193.60		
330020	#Planmässige Abschreibungen Wasserbau VV	87'773.00		86'141			96'446.00		
363600	Beiträge an private Organisationen ohne Erwerbszweck / Mitgliederbeiträge	2'500.00		2'500			2'500.00		
391000	#Interne Verrechnung von Dienstleistungen + Pers.aufw.	8'716.40		20'380			17'327.50		
394000	#Interne Verrechnung von kalkulatorischen Zinsen und Finanzaufwand	17'200.00		19'780			16'020.00		
3750	Naturschutz	164'692.90		118'940			128'896.45		
	<i>Nettoergebnis</i>		164'692.90			118'940			128'896.45
301000	#Löhne Verwaltungs- und Betriebspersonal	65'103.70		44'400			9'875.50		
301011	#Besoldungen Stundenlohn	1'950.00					49'057.50		
305000	#AG-Beiträge AHV, IV, EO, ALV, Verwaltungskosten	4'180.60		2'840			2'279.35		
305200	#AG-Beiträge an Pensionskassen	5'530.25		3'650			6'036.35		

Erfolgsrechnung nach Abteilungen

Rechnung / 6.3.2025 1.1.2024 - 31.12.2024 RE ER Inst 6stellig

Gemeinde Pfäffikon ZH

Nummer	Bezeichnung	Rechnung 2024		Budget 2024		Rechnung 2023	
		Aufwand	Ertrag	Aufwand	Ertrag	Aufwand	Ertrag
305300	#AG-Beiträge an Unfall- und Personal-Haftpflichtversicherungen	866.90		1'130		1'290.55	
305400	#AG-Beiträge an Familienausgleichskasse	667.45		490		430.00	
305500	#AG-Beiträge an Krankentaggeldversicherungen	644.25		470		615.60	
309000	Aus- und Weiterbildung des Personals	2'990.00					
313000	Dienstleistungen Dritter	70'251.60		50'000		48'123.15	
317000	Reisekosten und Spesen	235.60		1'000		885.00	
363000	Beiträge an öffentliche Gemeinwesen und Dritte	300.00					
363700	Beiträge an private Haushalte	10'636.80		11'000		8'492.25	
391000	#Interne Verrechnung von Dienstleistungen + Pers.aufw.	1'335.75		3'960		1'811.20	
3770	Landwirtschaft	31'896.40		19'750		1'896.40	
	<i>Nettoergebnis</i>		31'896.40		19'750		1'896.40
301011	#Besoldungen Stundenlohn			2'230			
305000	#AG-Beiträge AHV, IV, EO, ALV, Verwaltungskosten			140			
305300	#AG-Beiträge an Unfall- und Personal-Haftpflichtversicherungen			60			
305400	#AG-Beiträge an Familienausgleichskasse			20			
313200	Honorare externe Berater, Gutachter, Fachexperten usw.	30'000.00		15'000			
317000	Reisekosten und Spesen			800			
363500	Beiträge an private Unternehmungen	1'896.40		1'500		1'896.40	
3775	Forstwirtschaft	75'934.60		74'409		74'102.30	1'066.00
	<i>Nettoergebnis</i>		75'934.60		74'409		73'036.30
313000	Dienstleistungen Dritter	1'600.00					
330050	#Planmässige Abschreibungen Waldungen VV	8'239.00		8'239		8'239.00	
363600	Beiträge an private Organisationen ohne Erwerbszweck / Mitgliederbeiträge	65'565.60		65'500		65'323.30	
394000	#Interne Verrechnung von kalkulatorischen Zinsen und Finanzaufwand	530.00		670		540.00	
424000	Benützungsgebühren und Dienstleistungen						1'066.00
3780	Übriger Umweltschutz	130'863.90	3'562.80	120'550	5'750	91'210.51	3'110.80
	<i>Nettoergebnis</i>		127'301.10		114'800		88'099.71
310100	Betriebs- und Verbrauchsmaterial	24'356.90		24'000		8'757.65	
313000	Dienstleistungen Dritter	7'379.65		7'500		5'366.40	
361200	Entschädigungen an Gemeinden und Zweckverbände	24'732.90		12'000		9'279.95	

Erfolgsrechnung nach Abteilungen

Rechnung / 6.3.2025 1.1.2024 - 31.12.2024 RE ER Inst 6stellig

Gemeinde Pfäffikon ZH

Nummer	Bezeichnung	Rechnung 2024		Budget 2024		Rechnung 2023	
		Aufwand	Ertrag	Aufwand	Ertrag	Aufwand	Ertrag
363600	Beiträge an private Organisationen ohne Erwerbszweck / Mitgliederbeiträge	1'099.25		1'100		600.00	
363700	Beiträge an private Haushalte			500		1'064.01	
391000	#Interne Verrechnung von Dienstleistungen + Pers.aufw.	73'295.20		75'450		66'142.50	
426000	Rückerstattungen und Kostenbeteiligungen Dritter		2'601.00		5'000		2'149.00
460110	Anteil am Ertrag kantonaler Regalien und Konzessionen		961.80		750		961.80
4010	Gemeindestrassen	3'111'121.63	1'128'328.42	3'157'209	1'082'250	2'929'209.30	1'126'633.42
	<i>Nettoergebnis</i>		<i>1'982'793.21</i>		<i>2'074'959</i>		<i>1'802'575.88</i>
301000	#Löhne Verwaltungs- und Betriebspersonal	741'895.90		710'470		715'213.60	
301009	#Erstattung von Lohn des Verwaltungs- und Betriebspersonals	-14'061.89				-1'525.20	
301011	#Besoldungen Stundenlohn	1'337.45				4'339.80	
304900	#Übrige Zulagen	2'400.00		2'400		2'400.00	
304901	#Pikettentschädigungen	13'975.00		11'380		14'075.00	
304990	#LAZ (Lebensarbeitszeit) Rückstellung für Lohn und Soz.leist.	14'880.35		12'580		17'937.70	
305000	#AG-Beiträge AHV, IV, EO, ALV, Verwaltungskosten	47'229.45		46'350		46'380.00	
305200	#AG-Beiträge an Pensionskassen	88'179.65		84'980		82'639.35	
305300	#AG-Beiträge an Unfall- und Personal-Haftpflichtversicherungen	17'582.60		17'890		17'740.80	
305400	#AG-Beiträge an Familienausgleichskasse	7'541.60		7'820		7'808.75	
305500	#AG-Beiträge an Krankentaggeldversicherungen	6'935.80		7'460		6'809.35	
309900	Übriger Personalaufwand	2'692.60		2'000		621.45	
310000	Büromaterial			500			
310100	Betriebs- und Verbrauchsmaterial	46'407.53		40'000		46'276.48	
310101	Material Winterdienst	26'916.35		35'000		23'310.17	
310200	Drucksachen, Publikationen	2'134.15					
311000	Anschaffung Büromöbel und -geräte					18.45	
311100	Anschaffung Apparate, Maschinen, Geräte, Fahrzeuge, Werkzeuge	14'379.40		15'000		22'504.25	
312000	Ver- und Entsorgung Liegenschaften VV	11'960.05		8'000		7'559.25	
313000	Dienstleistungen Dritter	99'260.85		120'000		89'486.60	
313002	Porto, Telefon, Gebühren					68.30	
313400	#Sachversicherungsprämien	13'017.15		12'520		12'206.75	
313700	Steuern und Abgaben	5'879.00		3'700		3'265.20	
314101	Unterhalt Winterdienst	188'620.97		210'000		235'906.73	

Erfolgsrechnung nach Abteilungen

Rechnung / 6.3.2025 1.1.2024 - 31.12.2024 RE ER Inst 6stellig

Gemeinde Pfäffikon ZH

Nummer	Bezeichnung	Rechnung 2024		Budget 2024		Rechnung 2023	
		Aufwand	Ertrag	Aufwand	Ertrag	Aufwand	Ertrag
314102	Unterhalt Belagsarbeiten und Entwässerung	256'902.57		250'000		153'419.48	
314103	Übrige Unterhaltskosten	103'843.55		80'000		77'406.80	
314104	Geringfügiger Landerwerb Strassenbau			2'000			
314105	Unterhalt Strassenbeleuchtung und Signale	120'600.85		115'000		115'232.55	
314106	Unterhalt Wanderwege	328.20		3'000			
314400	Unterhalt Hochbauten, Gebäude	17.85		3'000		5'770.15	
315101	Unterhalt Maschinen und Geräte	10'136.45		10'000		13'256.90	
315102	Unterhalt Fahrzeuge	39'434.45		34'000		31'599.00	
315103	Unterhalt Waschanlage (im Werkhof)	2'728.80		3'000		1'352.54	
317000	Reisekosten und Spesen	4'249.50		5'600		4'499.00	
330010	#Planmässige Abschreibungen Strassen und Verkehrswege VV	921'639.95		943'086		873'923.85	
330060	#Planmässige Abschreibungen Mobilien VV	62'172.00		99'533		62'174.00	
351100	Einlagen in Fonds des EK	10'000.00					
363600	Beiträge an private Organisationen ohne Erwerbszweck / Mitgliederbeiträge	4'373.50		4'300		4'062.25	
366040	#Planmässige Abschreibungen Investitionsbeiträge an öffentliche Unternehmungen	6'250.00		6'250		6'250.00	
393090	#Interne Verrechn. Querschnittskosten	94'250.00		94'250		94'250.00	
393091	#Interne Verrechn. Arbeitsplatzkosten	23'700.00		23'700		23'700.00	
394000	#Interne Verrechnung von kalkulatorischen Zinsen und Finanzaufwand	111'330.00		132'440		107'270.00	
420000	Ersatzabgaben Parkraumbauten		10'000.00				
424000	Benützungsgebühren und Dienstleistungen		69'614.60		35'000		91'652.25
426000	Rückerstattungen und Kostenbeteiligungen Dritter		26'913.60		20'000		18'129.45
461100	Entschädigungen von Kantonen und Konkordaten		49'581.20		32'000		38'203.90
461200	Entschädigungen von Gemeinden und Zweckverbänden		75'102.85		54'000		59'753.20
463100	Beiträge von Kantonen und Konkordaten		631'989.36		620'000		629'418.94
490000	#Interne Verrechnung von Material- und Warenbezügen				1'000		
491000	#Interne Verrechnung von Dienstleistungen		265'126.81		320'250		289'475.68
4020	Laufbrunnen	66'177.75		41'820		37'554.35	
	<i>Nettoergebnis</i>		66'177.75		41'820		37'554.35
310100	Betriebs- und Verbrauchsmaterial	703.15		200		1'041.60	
312000	Ver- und Entsorgung Liegenschaften VV	20'423.60		15'000		17'019.30	
313000	Dienstleistungen Dritter	18'990.20		4'000		5'648.35	
314000	Unterhalt an Grundstücken	7'688.70		3'000			

Erfolgsrechnung nach Abteilungen

Rechnung / 6.3.2025 1.1.2024 - 31.12.2024 RE ER Inst 6stellig

Gemeinde Pfäffikon ZH

Nummer	Bezeichnung	Rechnung 2024		Budget 2024		Rechnung 2023	
		Aufwand	Ertrag	Aufwand	Ertrag	Aufwand	Ertrag
391000	#Interne Verrechnung von Dienstleistungen + Pers.aufw.	18'372.10		19'620		13'845.10	
4030	Privatstrassen	105'000.00		105'000		105'000.45	
	<i>Nettoergebnis</i>		<i>105'000.00</i>		<i>105'000</i>		<i>105'000.45</i>
330010	#Planmässige Abschreibungen Strassen und Verkehrswege VV					0.45	
363700	Beiträge an private Haushalte	105'000.00		105'000		105'000.00	
4040	Verkehr (Regional- und Bundesverkehr)	1'249'748.85	37'601.00	1'371'478	37'550	1'195'939.30	40'487.00
	<i>Nettoergebnis</i>		<i>1'212'147.85</i>		<i>1'333'928</i>		<i>1'155'452.30</i>
301000	#Löhne Verwaltungs- und Betriebspersonal					665.00	
305000	#AG-Beiträge AHV, IV, EO, ALV, Verwaltungskosten					42.20	
305200	#AG-Beiträge an Pensionskassen					103.75	
305300	#AG-Beiträge an Unfall- und Personal-Haftpflichtversicherungen					15.35	
305400	#AG-Beiträge an Familienausgleichskasse					7.15	
305500	#AG-Beiträge an Krankentaggeldversicherungen					6.20	
310200	Drucksachen, Publikationen	828.60					
312000	Ver- und Entsorgung Liegenschaften VV			150		96.35	
313000	Dienstleistungen Dritter			10'500			
314100	Unterhalt Strassen / Verkehrswege			3'000			
316000	Miete und Pacht Liegenschaften	5'656.85		5'500		5'635.95	
317000	Reisekosten und Spesen					5.25	
330010	#Planmässige Abschreibungen Strassen und Verkehrswege VV	29'671.90		31'672		29'671.45	
330030	#Planmässige Abschreibungen übrige Tiefbauten VV	106'636.00		106'636		106'636.00	
330040	#Planmässige Abschreibungen Hochbauten VV	10'412.00		10'412		10'412.00	
363100	Beiträge an Kantone und Konkordate	397'472.00		395'000		389'602.00	
363400	Beiträge an öffentliche Unternehmungen	676'696.00		780'000		628'945.00	
366000	#Planmässige Abschreibungen Investitionsbeiträge an den Bund	3'658.00		3'658		3'659.00	
391000	#Interne Verrechnung von Dienstleistungen + Pers.aufw.	11'727.50		15'850		13'066.65	
394000	#Interne Verrechnung von kalkulatorischen Zinsen und Finanzaufwand	6'990.00		9'100		7'370.00	
424000	Benützungsgebühren und Dienstleistungen		9'851.00		9'800		12'737.00
447000	Pacht- und Mietzinse Liegenschaften VV		27'750.00		27'750		27'750.00

Erfolgsrechnung nach Abteilungen

Rechnung / 6.3.2025 1.1.2024 - 31.12.2024 RE ER Inst 6stellig
Gemeinde Pfäffikon ZH

Nummer	Bezeichnung	Rechnung 2024		Aufwand	Budget 2024		Rechnung 2023
		Aufwand	Ertrag		Aufwand	Ertrag	
4041	Ruhender Verkehr / Parkraumbewirtschaftung	47'659.53	127'451.34	58'790	143'000	36'711.08	170'033.62
	Strandbad Auslikon						
	<i>Nettoergebnis</i>	<i>79'791.81</i>		<i>84'210</i>		<i>133'322.54</i>	
304901	#Pikettenschädigungen			2'700			
305000	#AG-Beiträge AHV, IV, EO, ALV, Verwaltungskosten			170			
305300	#AG-Beiträge an Unfall- und Personal-Haftpflichtversicherungen			70			
305400	#AG-Beiträge an Familienausgleichskasse			30			
305500	#AG-Beiträge an Krankentaggeldversicherungen			30			
313000	Dienstleistungen Dritter	16'182.95		20'000			
313002	Porto, Telefon, Gebühren	571.75		6'000		2'970.57	
314103	Übrige Unterhaltskosten	17'608.14		7'150		12'600.45	
314900	Unterhalt übrige Sachanlagen					554.66	
349900	Übriger Finanzaufwand	2'544.99					
391000	#Interne Verrechnung von Dienstleistungen + Pers.aufw.	10'751.70		22'640		20'585.40	
424010	Parkgebühren (5,1% MWST)		127'451.34		140'000		165'447.82
426000	Rückerstattungen und Kostenbeteiligungen Dritter				3'000		4'585.80
5	Gesellschaft	32'341'188.57	15'666'412.85	32'233'282	12'562'227	30'785'522.13	13'137'115.19
	<i>Nettoergebnis</i>		<i>16'674'775.72</i>		<i>19'671'055</i>		<i>17'648'406.94</i>
23	Pflegefinanzierung	7'402'299.81	234'015.05	7'408'919	101'500	7'247'853.47	538'222.80
	<i>Nettoergebnis</i>		<i>7'168'284.76</i>		<i>7'307'419</i>		<i>6'709'630.67</i>
2200	Kranken-, Alters- und Pflegeheime		47'000.00				230'200.00
	<i>Nettoergebnis</i>	<i>47'000.00</i>				<i>230'200.00</i>	
439100	Aufwertungen VV		47'000.00				
449000	Aufwertungen VV						230'200.00
2205	Spitäler		15'651.00			1'206.36	253'900.00
	<i>Nettoergebnis</i>	<i>15'651.00</i>				<i>252'693.64</i>	
313200	Honorare externe Berater, Gutachter, Fachexperten usw.					1'206.36	
439100	Aufwertungen VV		15'651.00				
449000	Aufwertungen VV						253'900.00
2210	Pflegefinanzierung Alters- und Pflegeheime	4'912'561.45		5'023'588	1'500	5'054'962.15	25'281.40
	<i>Nettoergebnis</i>		<i>4'912'561.45</i>		<i>5'022'088</i>		<i>5'029'680.75</i>

Erfolgsrechnung nach Abteilungen

Rechnung / 6.3.2025 1.1.2024 - 31.12.2024 RE ER Inst 6stellig

Gemeinde Pfäffikon ZH

Nummer	Bezeichnung	Rechnung 2024		Budget 2024		Rechnung 2023	
		Aufwand	Ertrag	Aufwand	Ertrag	Aufwand	Ertrag
363240	Pflegefinanzierung Alters- und Pflegeheime	1'620'239.80		1'642'500		1'801'560.95	
363246	Beiträge an Gemeinden und ZV (als übr. Leistungserbringer) für Leist. Langzeitpflege	164'742.30		148'769		147'224.95	
363541	Beiträge an priv. Unternehm. (beauftr. Leistungserbr.) für Leist. Langzeitpflege, Normdefizit	1'547'740.05		1'644'986		1'470'853.05	
363542	Beiträge an priv. Unternehm. (beauftr. Leistungserbr.) für Leist. Langzeitpflege, über Normdefizit	261'895.00		264'333		309'914.00	
363546	Beiträge an priv. Unternehm. (als Leistungserbr.) für Leist. Langzeitpflege	1'283'154.00		1'270'000		1'296'021.75	
363547	Beiträge an priv. Unternehm. (als übr. Leistungserbr.) für Leist. Akut- + Übergangspflege	34'790.30		46'000		28'251.60	
363556	Beiträge an priv. Unternehm., (als übr. Leistungserbringer) für ambulante Krankenpflege (Spitex)			7'000		1'135.85	
426000	Rückerstattungen und Kostenbeteiligungen Dritter						25'281.40
443910	Übrige Rückerstattungen Dritter				1'500		
2220	Pflegefinanzierung Spitex	2'238'354.42	171'364.05	2'115'000	100'000	1'937'254.74	28'841.40
	<i>Nettoergebnis</i>		<i>2'066'990.37</i>		<i>2'015'000</i>		<i>1'908'413.34</i>
363250	Pflegefinanzierung ambulante Krankenpflege (Spitex)			15'000			
363550	Beiträge an priv. Unternehm., Pflegefinanzierung ambulante Krankenpflege (Spitex)	1'002'488.04		1'100'000		950'474.29	
363556	Beiträge an priv. Unternehm., (als übr. Leistungserbringer) für ambulante Krankenpflege (Spitex)	1'235'866.38		1'000'000		986'780.45	
426000	Rückerstattungen und Kostenbeteiligungen Dritter		171'364.05		100'000		28'841.40
2230	Gesundheitsförderung/-prävention	54'075.04		59'311		54'108.92	
	<i>Nettoergebnis</i>		<i>54'075.04</i>		<i>59'311</i>		<i>54'108.92</i>
313000	Dienstleistungen Dritter	2'700.00		5'000		2'800.20	
363600	Beiträge an private Organisationen ohne Erwerbszweck / Mitgliederbeiträge	48'975.04		51'911		48'908.72	
392000	#Interne Verrechnung von Pacht, Mieten, Benützungskosten	2'400.00		2'400		2'400.00	
2250	Gesundheitswesen übriges	197'308.90		211'020		200'321.30	
	<i>Nettoergebnis</i>		<i>197'308.90</i>		<i>211'020</i>		<i>200'321.30</i>
301000	#Löhne Verwaltungs- und Betriebspersonal	43'607.30		48'960		47'826.80	
305000	#AG-Beiträge AHV, IV, EO, ALV, Verwaltungskosten	3'259.90		3'130		3'066.95	
305200	#AG-Beiträge an Pensionskassen	5'312.25		6'310		6'145.25	

Erfolgsrechnung nach Abteilungen

Rechnung / 6.3.2025 1.1.2024 - 31.12.2024 RE ER Inst 6stellig
Gemeinde Pfäffikon ZH

Nummer	Bezeichnung	Rechnung 2024		Aufwand	Budget 2024		Rechnung 2023
		Aufwand	Ertrag		Aufwand	Ertrag	
305300	#AG-Beiträge an Unfall- und Personal-Haftpflichtversicherungen	560.50		590		568.90	
305400	#AG-Beiträge an Familienausgleichskasse	520.55		530		516.60	
305500	#AG-Beiträge an Krankentaggeldversicherungen	570.95		500		503.45	
310100	Betriebs- und Verbrauchsmaterial	21.00		1'500			
311100	Anschaffung Apparate, Maschinen, Geräte, Fahrzeuge, Werkzeuge			1'000			
311800	Anschaffung immaterielle Anlagen			1'950			
313000	Dienstleistungen Dritter	25'933.20		25'500		26'381.60	
315800	Unterhalt immaterielle Anlagen	2'911.50		1'280		1'520.55	
363100	Beiträge an Kantone und Konkordate	24'001.75		28'260		22'921.20	
366040	#Planmässige Abschreibungen Investitionsbeiträge an öffentliche Unternehmungen	75'750.00		75'750		75'750.00	
393090	#Interne Verrechn. Querschnittskosten	12'400.00		12'400		12'400.00	
394000	#Interne Verrechnung von kalkulatorischen Zinsen und Finanzaufwand	2'460.00		3'360		2'720.00	
43	Sozialhilfe / Betreuung Asylsuchende	10'211'210.41	6'900'576.10	9'654'197	5'470'166	9'446'696.65	5'860'948.76
	<i>Nettoergebnis</i>		<i>3'310'634.31</i>		<i>4'184'031</i>		<i>3'585'747.89</i>
4310	Sozialamt	1'647'417.57	35'609.85	1'555'822	21'250	1'528'535.31	36'138.55
	<i>Nettoergebnis</i>		<i>1'611'807.72</i>		<i>1'534'572</i>		<i>1'492'396.76</i>
300000	#Entschädigungen an Behörden und Kommissionen	20'052.00		20'170		19'734.00	
300001	#Tag- und Sitzungsgelder	6'849.85		8'500		9'265.00	
301000	#Löhne Verwaltungs- und Betriebspersonal	1'074'311.90		995'270		972'402.70	
301009	#Erstattung von Lohn des Verwaltungs- und Betriebspersonals	-3'308.75					
305000	#AG-Beiträge AHV, IV, EO, ALV, Verwaltungskosten	69'317.15		65'530		63'914.30	
305200	#AG-Beiträge an Pensionskassen	133'946.25		125'810		124'491.10	
305300	#AG-Beiträge an Unfall- und Personal-Haftpflichtversicherungen	11'721.55		12'250		11'597.60	
305400	#AG-Beiträge an Familienausgleichskasse	11'071.40		11'060		10'754.15	
305500	#AG-Beiträge an Krankentaggeldversicherungen	11'069.85		10'550		10'235.50	
309000	Aus- und Weiterbildung des Personals	11'183.95		7'300		8'107.95	
309900	Übriger Personalaufwand	1'347.45		5'300		4'240.10	
310000	Büromaterial	196.75		300			
310100	Betriebs- und Verbrauchsmaterial	46.60		150			

Erfolgsrechnung nach Abteilungen

Rechnung / 6.3.2025 1.1.2024 - 31.12.2024 RE ER Inst 6stellig

Gemeinde Pfäffikon ZH

Nummer	Bezeichnung	Rechnung 2024		Aufwand	Budget 2024		Rechnung 2023
		Aufwand	Ertrag		Aufwand	Ertrag	
310200	Drucksachen, Publikationen			150		74.00	
310300	Fachliteratur, Zeitschriften	74.00		150			
311000	Anschaffung Büromöbel und -geräte	99.95				756.95	
311300	Anschaffung Hardware			1'000			
311800	Anschaffung immaterielle Anlagen			900			
313000	Dienstleistungen Dritter	38'646.90		38'247		36'442.60	
313001	PC-Spesen und Gebühren	134.01		250		164.58	
313002	Porto, Telefon, Gebühren	350.26		1'300		925.38	
313005	Externe Kurse, Referenten etc.			1'000			
313400	#Sachversicherungsprämien	314.90		300		301.30	
315000	Unterhalt Büromöbel und -geräte	1'937.10		1'000		1'243.95	
315800	Unterhalt immaterielle Anlagen	25'702.50		9'560		12'883.35	
317000	Reisekosten und Spesen	146.90		300		29.30	
361100	Entschädigungen an Kantone und Konkordate	917.85		2'200		908.05	
363200	Beiträge an Gemeinden und Zweckverbände	31'584.85				6'433.75	
363300	Beiträge an öffentliche Sozialversicherungen	12'163.70		58'000		54'524.70	
363600	Beiträge an private Organisationen ohne Erwerbszweck / Mitgliederbeiträge	6'138.70		2'875		2'705.00	
389200	WOV-Rückstellungen	5'000.00					
393090	#Interne Verrechn. Querschnittskosten	121'100.00		121'100		121'100.00	
393091	#Interne Verrechn. Arbeitsplatzkosten	55'300.00		55'300		55'300.00	
426000	Rückerstattungen und Kostenbeteiligungen Dritter				250		
461000	Entschädigungen von öffentliche Gemeinwesen		785.00				1'570.00
461100	Entschädigungen von Kantonen und Konkordaten		34'365.65		17'000		34'568.55
489200	Entnahmen WOV-Rückstellungen		459.20		4'000		
4311	Sozialamt (IAZH)	203'125.10	199'654.70	128'000	128'000	397'702.50	212'548.30
	<i>Nettoergebnis</i>		<i>3'470.40</i>				<i>185'154.20</i>
313000	Dienstleistungen Dritter	123'097.70		115'000		326'452.00	
361100	Entschädigungen an Kantone und Konkordate			1'000			
361200	Entschädigungen an Gemeinden und Zweckverbände	21'773.00		3'000			
361400	Entschädigungen an öffentliche Unternehmungen	58'254.40		9'000		71'250.50	
463100	Beiträge von Kantonen und Konkordaten		199'654.70		128'000		212'548.30
4320	Gesetzliche Wirtschaftliche Hilfe	3'921'369.62	2'642'941.11	4'156'368	2'330'363	3'994'759.81	2'595'917.27
	<i>Nettoergebnis</i>		<i>1'278'428.51</i>		<i>1'826'005</i>		<i>1'398'842.54</i>
313200	Honorare externe Berater, Gutachter, Fachexperten usw.	4'384.00		6'000		2'595.95	

Erfolgsrechnung nach Abteilungen

Rechnung / 6.3.2025 1.1.2024 - 31.12.2024 RE ER Inst 6stellig
Gemeinde Pfäffikon ZH

Nummer	Bezeichnung	Rechnung 2024		Budget 2024		Rechnung 2023	
		Aufwand	Ertrag	Aufwand	Ertrag	Aufwand	Ertrag
363730	Gesetzliche wirtschaftliche Hilfe an schweizerische Staatsangehörige ohne Kostenersatz	1'846'844.48		2'200'000		2'111'489.94	
363734	Gesetzliche wirtschaftliche Hilfe an ausländische Staatsangehörige ohne Kostenersatz	1'049'996.35		861'089		877'966.87	
363735	Gesetzliche wirtschaftliche Hilfe an ausländische Staatsangehörige mit vollem Kostenersatz	1'020'144.79		1'089'279		996'639.45	
363741	Asyl VA bis 7 Jahre					444.65	
363742	Asylfürsorge VA ab 7 Jahre					5'622.95	
463100	Beiträge von Kantonen und Konkordaten		58'442.00		76'084		70'879.00
463135	Kostenerstattungen des Kantons für ausländische Staatsangehörige mit vollem Kostenersatz		963'298.50		1'089'279		811'123.63
463730	Rückerstattungen Dritter für schweizerische Staatsangehörige ohne Kostenersatz		1'022'583.73		830'000		1'248'272.92
463734	Rückerstattungen Dritter für ausländische Staatsangehörige ohne Kostenersatz		542'220.58		215'000		317'228.20
463735	Rückerstattungen Dritter für ausländische Staatsangehörige mit vollem Kostenersatz		56'396.30		120'000		148'413.52
4330	Freiwillige Wirtschaftliche Hilfe	11'585.35	11'585.35	15'665	15'665	11'873.70	11'873.70
363750	Beiträge für freiwillige wirtschaftliche Sozialhilfe	11'585.35		15'665		11'873.70	
450100	Entnahmen aus Fonds des FK		11'585.35		15'665		11'873.70
4340	Krankenversicherung	1'004'113.36	1'006'675.38	1'057'498	1'036'498	1'009'745.40	1'012'754.75
	<i>Nettoergebnis</i>	<i>2'562.02</i>			<i>21'000</i>	<i>3'009.35</i>	
313000	Dienstleistungen Dritter	8'830.01		12'500		9'218.75	
363510	Beiträge an Krankenkassen für Sozialhilfebeziehende	960'860.65		1'012'998		985'293.35	
363512	Beiträge an Asylorganisation für übernommene KVG-Prämien	-4'874.00				-12'103.90	
363710	Beiträge an Sozialhilfebeziehende	39'296.70		28'500		27'337.20	
363711	Beiträge für EL-Beziehende			1'500			
363750	Beiträge für freiwillige wirtschaftliche Sozialhilfe			2'000			
429015	Rückerstattung Private aus Verlustscheinen		22'784.06		20'000		24'456.20
463000	Beiträge vom Bund		-11'392.03		455'383		-12'228.10
463100	Beiträge von Kantonen und Konkordaten		584'391.70		372'586		619'334.35
463710	Durch Sozialhilfebeziehende rückerstattete Prämien; IPV, RDP und weitere nachträgliche Erträge		397'201.65		173'529		345'298.80

Erfolgsrechnung nach Abteilungen

Rechnung / 6.3.2025 1.1.2024 - 31.12.2024 RE ER Inst 6stellig
Gemeinde Pfäffikon ZH

Nummer	Bezeichnung	Rechnung 2024		Aufwand	Budget 2024		Rechnung 2023
		Aufwand	Ertrag		Aufwand	Ertrag	
463713	Durch EL-Beziehende rückerst. Prämie (rechtmäss. bezog. KVG-Prämien aus Nachlass)		13'690.00			15'000	35'893.50
4350	Asylbewerberbetreuung	2'891'620.21	2'728'919.31	2'481'574	1'679'120	2'446'637.73	2'032'902.89
	<i>Nettoergebnis</i>		<i>162'700.90</i>		<i>802'454</i>		<i>413'734.84</i>
301000	#Löhne Verwaltungs- und Betriebspersonal	108'523.80		108'740		138'651.30	
305000	#AG-Beiträge AHV, IV, EO, ALV, Verwaltungskosten	6'968.65		6'960		8'948.75	
305200	#AG-Beiträge an Pensionskassen	10'756.20		10'710		14'546.10	
305300	#AG-Beiträge an Unfall- und Personal-Haftpflichtversicherungen	1'207.00		1'300		1'667.90	
305400	#AG-Beiträge an Familienausgleichskasse	1'112.20		1'170		1'505.30	
305500	#AG-Beiträge an Krankentaggeldversicherungen	1'009.40		1'120		1'326.10	
310300	Fachliteratur, Zeitschriften			270			
310900	Übriger Material- und Warenaufwand	10'084.93		5'000		7'164.83	
311100	Anschaffung Apparate, Maschinen, Geräte, Fahrzeuge, Werkzeuge			500			
311800	Anschaffung immaterielle Anlagen			450			
311900	Anschaffung übrige nicht aktivierbare Anlagen	29'869.37		30'000		30'234.12	
312000	Ver- und Entsorgung Liegenschaften VV	3'751.64		1'500		1'224.90	
313000	Dienstleistungen Dritter	3'143.75		2'700		18'399.20	
313002	Porto, Telefon, Gebühren	423.00					
313400	#Sachversicherungsprämien	189.80		190		189.80	
313500	Dienstleistungsaufwand für Personen in Obhut					15'303.00	
314400	Unterhalt Hochbauten, Gebäude	17'017.36		12'500		4'831.64	
315800	Unterhalt immaterielle Anlagen	12'235.50		9'000		12'783.10	
316000	Miete und Pacht Liegenschaften	564'398.18		398'800		273'129.85	
317000	Reisekosten und Spesen	278.46		500		759.59	
319900	Übriger Betriebsaufwand	55.28		5'000		30.00	
343915	Abfall / Kehrichtgebühren			300			
363705	Beiträge an Asylsuchende	353'498.00		45'000		118'699.85	
363706	Beiträge Nothilfe	31'566.90		45'000		74'861.45	
363741	Asyl VA bis 7 Jahre	1'458'021.24		1'330'000		1'289'154.24	
363742	Asylfürsorge VA ab 7 Jahre	46'353.55		222'200		202'070.71	
392000	#Interne Verrechnung von Pacht, Mieten, Benützungskosten	231'156.00		242'664		231'156.00	
426000	Rückerstattungen und Kostenbeteiligungen Dritter		160.00				
448000	Mietzinse von gemieteten Liegenschaften		64'716.85			2'000	105'574.25
463705	Rückerstattungen Asylsuchende		850.00			259'200	3'020.75

Erfolgsrechnung nach Abteilungen

Rechnung / 6.3.2025 1.1.2024 - 31.12.2024 RE ER Inst 6stellig
Gemeinde Pfäffikon ZH

Nummer	Bezeichnung	Rechnung 2024		Aufwand	Budget 2024		Aufwand	Rechnung 2023	
		Aufwand	Ertrag		Aufwand	Ertrag		Aufwand	Ertrag
463706	Rückerstattungen Nothilfe		100.00			50'400			
463741	Rückerstattung Asyl VA bis 7 Jahre		2'652'913.86			1'367'520		1'847'032.73	
463742	Rückerstattung Asyl VA ab 7 Jahre		10'178.60					77'275.16	
4351	Asylbewerberbetreuung (IAZH)	531'979.20	275'190.40	259'270	259'270		57'442.20	-41'186.70	
	<i>Nettoergebnis</i>		<i>256'788.80</i>					<i>98'628.90</i>	
313000	Dienstleistungen Dritter	228'173.00		66'500			42'252.20		
361000	Entschädigungen an öffentliche Gemeindwesen			29'770					
361200	Entschädigungen an Gemeinden und Zweckverbände	41'094.00		15'000					
361400	Entschädigungen an öffentliche Unternehmungen	262'712.20		106'000			15'190.00		
363400	Beiträge an öffentliche Unternehmungen			42'000					
463100	Beiträge von Kantonen und Konkordaten		275'190.40			259'270			-41'186.70
44	Sozialversicherungen	10'056'607.69	6'809'407.65	10'146'110	6'944'901		9'527'266.10	6'681'847.05	
	<i>Nettoergebnis</i>		<i>3'247'200.04</i>			<i>3'201'209</i>		<i>2'845'419.05</i>	
4370	Amt für Zusatzleistungen zur AHV-IV	766'506.60	307'090.05	824'410	332'000		654'448.90	252'692.60	
	<i>Nettoergebnis</i>		<i>459'416.55</i>			<i>492'410</i>		<i>401'756.30</i>	
301000	#Löhne Verwaltungs- und Betriebspersonal	522'631.15		536'680			499'510.25		
301009	#Erstattung von Lohn des Verwaltungs- und Betriebspersonals	-22'522.50					-54'862.50		
305000	#AG-Beiträge AHV, IV, EO, ALV, Verwaltungskosten	31'994.80		34'350			28'935.20		
305200	#AG-Beiträge an Pensionskassen	71'300.40		71'480			67'533.10		
305300	#AG-Beiträge an Unfall- und Personal-Haftpflichtversicherungen	5'541.80		6'420			5'388.20		
305400	#AG-Beiträge an Familienausgleichskasse	5'106.80		5'800			4'867.00		
305500	#AG-Beiträge an Krankentaggeldversicherungen	5'434.05		5'530			4'904.10		
309000	Aus- und Weiterbildung des Personals	8'280.00		5'400			3'470.00		
309900	Übriger Personalaufwand						160.00		
310000	Büromaterial			500					
313000	Dienstleistungen Dritter	17'461.95		13'000			11'063.65		
313002	Porto, Telefon, Gebühren			500			223.55		
315800	Unterhalt immaterielle Anlagen	46'425.55		70'000			8'772.80		
317000	Reisekosten und Spesen	402.60		300			33.55		
363600	Beiträge an private Organisationen ohne Erwerbszweck / Mitgliederbeiträge	350.00		350			350.00		
393090	#Interne Verrechn. Querschnittskosten	50'400.00		50'400			50'400.00		

Erfolgsrechnung nach Abteilungen

Rechnung / 6.3.2025 1.1.2024 - 31.12.2024 RE ER Inst 6stellig

Gemeinde Pfäffikon ZH

Nummer	Bezeichnung	Rechnung 2024		Budget 2024		Rechnung 2023	
		Aufwand	Ertrag	Aufwand	Ertrag	Aufwand	Ertrag
393091	#Interne Verrechn. Arbeitsplatzkosten	23'700.00		23'700		23'700.00	
461200	Entschädigungen von Gemeinden und Zweckverbänden		307'090.05		332'000		252'532.60
489200	Entnahmen WOV-Rückstellungen						160.00
4372	Alters- und Hinterlassenenversicherung AHV				7'681		
	<i>Nettoergebnis</i>			7'681			
461400	Entschädigungen von öffentlichen Unternehmungen				7'681		
4375	Ergänzungsleistungen AHV (Betagte und Hinterlassene)	5'365'943.30	3'737'221.25	5'205'000	3'687'600	5'013'765.20	3'624'387.95
	<i>Nettoergebnis</i>		1'628'722.05		1'517'400		1'389'377.25
318000	Wertberichtigungen auf Forderungen	132'136.00					
318120	Abschreibung von Rückerstattungsford. Ergänzungsleist. (zu Unrecht bez. Leist.)					5'314.10	
363721	Ergänzungsleistungen zur AHV	4'948'085.00		4'860'000		4'690'740.00	
363723	EL-Krankheits- und Behinderungskosten (zur AHV)	285'722.30		345'000		317'711.10	
463100	Beiträge von Kantonen und Konkordaten		3'492'032.00		3'540'600		3'241'876.00
463720	Rückerstattungen Ergänzungsleistungen (zu Unrecht bezogene Leist.)		139'468.00		85'000		306'560.00
463721	Rückerstattungen Ergänzungsleistungen (rechtmässig bez. aus Nachlass)		89'196.00		28'000		57'541.00
463722	Rückerstattungen EL-Krankheits- und Behinderungskosten (zu Unrecht bez. Leist.)		14'525.25		32'000		16'885.00
463723	Rückerstattungen EL-Krankheits- und Behinderungskosten (rechtmässig bez. aus Nachl.)		2'000.00		2'000		1'525.95
4380	Ergänzungsleistungen IV	3'336'272.84	2'361'598.40	3'520'000	2'476'300	3'482'345.10	2'500'626.40
	<i>Nettoergebnis</i>		974'674.44		1'043'700		981'718.70
318120	Abschreibung von Rückerstattungsford. Ergänzungsleist. (zu Unrecht bez. Leist.)					706.00	
318128	Erlass von Rückerstattungsford. Ergänzungsleist. (zu Unrecht bez. Leist.)	11'018.00					
363720	Ergänzungsleistungen zur IV	3'144'938.00		3'300'000		3'253'920.00	
363722	EL-Krankheits- und Behinderungskosten (zur IV)	180'316.84		220'000		227'719.10	
463100	Beiträge von Kantonen und Konkordaten		2'274'101.00		2'435'300		2'290'679.00
463720	Rückerstattungen Ergänzungsleistungen (zu Unrecht bezogene Leist.)		85'791.00		40'000		105'552.00

Erfolgsrechnung nach Abteilungen

Rechnung / 6.3.2025 1.1.2024 - 31.12.2024 RE ER Inst 6stellig
Gemeinde Pfäffikon ZH

Nummer	Bezeichnung	Rechnung 2024		Aufwand	Budget 2024		Rechnung 2023	
		Aufwand	Ertrag		Aufwand	Ertrag	Aufwand	Ertrag
463721	Rückerstattungen Ergänzungsleistungen (rechtmässig bez. aus Nachlass)							84'592.00
463722	Rückerstattungen EL-Krankheits- und Behinderungskosten (zu Unrecht bez. Leist.)		1'706.40			1'000		16'803.40
463723	Rückerstattungen EL-Krankheits- und Behinderungskosten (rechtmässig bez. aus Nachl.)							3'000.00
4385	Beihilfen - Zuschüsse	576'456.00	392'069.00	545'600	390'220	345'630.80	273'064.00	
	<i>Nettoergebnis</i>		<i>184'387.00</i>		<i>155'380</i>		<i>72'566.80</i>	
318000	Wertberichtigungen auf Forderungen	32'799.00						
318124	Abschreibung und Erlass von Rückerstattungsforderungen Beihilfen						202.00	
318125	Abschreibung und Erlass von Rückerstattungsforderungen kantonalrechtl. Zuschüsse						505.80	
363724	Beihilfen	518'842.00		465'600			304'936.00	
363725	Kantonalrechtliche Zuschüsse	24'145.00		80'000			38'848.00	
363726	Gemeindezuschüsse	670.00					1'139.00	
463100	Beiträge von Kantonen und Konkordaten		355'829.00			367'220		193'127.00
463724	Rückerstattungen Beihilfen (zu Unrecht bezog. Leistungen)		25'686.00			12'000		23'123.00
463725	Rückerstattungen kantonalrechtliche Zuschüsse (zu Unrecht bezog. Leistungen)		5'742.00			5'000		34'290.00
463726	Rückerstattungen Gemeindezuschüsse (zu Unrecht bezog. Leistungen)		1'782.00			2'000		11'340.00
463727	Rückerstattungen Beihilfen (rechtmässig bezog. Leistungen aus Nachlass)		3'030.00			2'000		11'184.00
463728	Rückerstattungen kantonalrechtl. Zuschüsse (rechtmässig bezog. Leistungen aus Nachlass)					2'000		
4390	Überbrückungsleistungen für ältere Arbeitslose	11'428.95	11'428.95	51'100	51'100	31'076.10	31'076.10	
363760	Überbrückungsleistungen	9'438.00		45'600			29'370.00	
363762	ÜL-Krankheits- und Behinderungskosten	1'990.95						
363763	ÜL-Krankheits- und Behinderungskosten - Zahnbehandlungskosten			2'000				
363765	ÜL-Krankheits- und Behinderungskosten - Transportkosten			500				
363767	ÜL-Krankheits- und Behinderungskosten - Vergütung Kostenbeteiligung Art. 64 KVG			3'000			1'706.10	
463000	Beiträge vom Bund		7'713.75			51'100		31'076.10

Erfolgsrechnung nach Abteilungen

Rechnung / 6.3.2025 1.1.2024 - 31.12.2024 RE ER Inst 6stellig

Gemeinde Pfäffikon ZH

Nummer	Bezeichnung	Rechnung 2024		Aufwand	Budget 2024		Aufwand	Rechnung 2023	
		Aufwand	Ertrag		Aufwand	Ertrag		Aufwand	Ertrag
463760	Rückerstattungen Überbrückungsleistungen		3'715.20						
49	Jugend und Integration / Schulsozialarbeit	1'028'702.72	1'677'185.00	1'238'520	31'230	1'120'842.49	31'580.00		
	<i>Nettoergebnis</i>	<i>648'482.28</i>			<i>1'207'290</i>		<i>1'089'262.49</i>		
4910	Jugend	546'089.67	1'645'654.00	684'310		631'480.41			
	<i>Nettoergebnis</i>	<i>1'099'564.33</i>			<i>684'310</i>		<i>631'480.41</i>		
300002	#Tag- und Sitzungsgelder Midnight			2'500		1'738.25			
301000	#Löhne Verwaltungs- und Betriebspersonal	185'526.75		253'580		255'856.70			
301013	#Besoldung Stundenlohn Projekt Midnight	6'502.80		5'610		4'532.75			
305000	#AG-Beiträge AHV, IV, EO, ALV, Verwaltungskosten	12'182.60		16'750		16'758.95			
305200	#AG-Beiträge an Pensionskassen	20'107.00		33'080		32'091.75			
305300	#AG-Beiträge an Unfall- und Personal-Haftpflichtversicherungen	2'095.55		3'130		3'089.40			
305400	#AG-Beiträge an Familienausgleichskasse	1'944.90		2'830		2'819.05			
305500	#AG-Beiträge an Krankentaggeldversicherungen	2'051.90		2'700		2'761.85			
309000	Aus- und Weiterbildung des Personals	7'404.85		6'000		4'360.80			
309900	Übriger Personalaufwand	581.95		800		240.50			
310000	Büromaterial	286.65		400		416.05			
310100	Betriebs- und Verbrauchsmaterial			900		354.00			
310160	Betriebs- und Verbrauchsmaterial, Animation Projekte	121.60		600		415.68			
310161	Betriebs- und Verbrauchsmaterial, Projekte Prävention	83.50		900		344.75			
310200	Drucksachen, Publikationen			1'200		1'370.50			
310201	Drucksachen, Publikationen Midnight	80.08		400					
310300	Fachliteratur, Zeitschriften	708.55		600		597.40			
310901	Sachaufwand Projekte	2'179.40		6'500		2'018.28			
310902	Übriger Material- und Warenaufwand Midnight	2'079.05		3'500		420.50			
311000	Anschaffung Büromöbel und -geräte	447.10		3'000		723.70			
312001	Strom / elektrische Energie	5'257.44		3'000		4'911.20			
312003	Heizung / Klima / Lüftung	4'479.05		7'000		5'125.60			
312004	Wasser / Abwasser	980.30		600		256.60			
312005	Abfall / Kehricht	40.65		100		96.35			
312006	Konzessionsgebühren	227.60		300		227.20			
313000	Dienstleistungen Dritter	195'768.05		228'500		191'679.10			
313002	Porto, Telefon, Gebühren	2'002.25		2'500		2'448.60			
313004	Dienstleistungen Dritter Midnight	4'335.00		4'700		3'510.00			
314400	Unterhalt Hochbauten, Gebäude	5'527.50		8'000		4'999.60			

Erfolgsrechnung nach Abteilungen

Rechnung / 6.3.2025 1.1.2024 - 31.12.2024 RE ER Inst 6stellig

Gemeinde Pfäffikon ZH

Nummer	Bezeichnung	Rechnung 2024		Budget 2024		Rechnung 2023	
		Aufwand	Ertrag	Aufwand	Ertrag	Aufwand	Ertrag
315000	Unterhalt Büromöbel und -geräte			600		304.80	
317000	Reisekosten und Spesen	687.60		1'200		802.10	
330040	#Planmässige Abschreibungen Hochbauten VV					5'478.40	
363200	Beiträge an Gemeinden und Zweckverbände	17'000.00		17'000		17'000.00	
363600	Beiträge an private Organisationen ohne Erwerbszweck / Mitgliederbeiträge	2'600.00		3'000		900.00	
393090	#Interne Verrechn. Querschnittskosten	62'800.00		62'800		62'800.00	
394000	#Interne Verrechnung von kalkulatorischen Zinsen und Finanzaufwand			30		30.00	
463100	Beiträge von Kantonen und Konkordaten		1'645'654.00				
4911	Schulsozialarbeit	355'211.90		375'950		363'096.80	
	<i>Nettoergebnis</i>		<i>355'211.90</i>		<i>375'950</i>		<i>363'096.80</i>
301000	#Löhne Verwaltungs- und Betriebspersonal	289'346.00		306'230		296'175.10	
305000	#AG-Beiträge AHV, IV, EO, ALV, Verwaltungskosten	18'581.45		19'600		18'806.95	
305200	#AG-Beiträge an Pensionskassen	37'268.55		39'100		37'753.00	
305300	#AG-Beiträge an Unfall- und Personal-Haftpflichtversicherungen	3'218.25		3'660		3'501.50	
305400	#AG-Beiträge an Familienausgleichskasse	2'966.10		3'310		3'163.85	
305500	#AG-Beiträge an Krankentaggeldversicherungen	3'048.40		3'150		3'020.20	
313002	Porto, Telefon, Gebühren	179.15					
317000	Reisekosten und Spesen	604.00		900		676.20	
4920	Integration	127'401.15	31'531.00	178'260	31'230	126'265.28	31'580.00
	<i>Nettoergebnis</i>		<i>95'870.15</i>		<i>147'030</i>		<i>94'685.28</i>
301000	#Löhne Verwaltungs- und Betriebspersonal	60'051.00		62'780		61'187.40	
305000	#AG-Beiträge AHV, IV, EO, ALV, Verwaltungskosten	3'856.65		4'020		3'929.75	
305200	#AG-Beiträge an Pensionskassen	6'937.30		7'620		7'429.80	
305300	#AG-Beiträge an Unfall- und Personal-Haftpflichtversicherungen	667.30		750		732.45	
305400	#AG-Beiträge an Familienausgleichskasse	615.65		680		660.50	
305500	#AG-Beiträge an Krankentaggeldversicherungen	678.70		650		691.00	
309000	Aus- und Weiterbildung des Personals	40.00		1'500		425.00	
309900	Übriger Personalaufwand	49.50		150			
310000	Büromaterial			200		295.20	
310100	Betriebs- und Verbrauchsmaterial			300			
310161	Betriebs- und Verbrauchsmaterial, Projekte Prävention			300			

Erfolgsrechnung nach Abteilungen

Rechnung / 6.3.2025 1.1.2024 - 31.12.2024 RE ER Inst 6stellig

Gemeinde Pfäffikon ZH

Nummer	Bezeichnung	Rechnung 2024		Aufwand	Budget 2024		Rechnung 2023
		Aufwand	Ertrag		Aufwand	Ertrag	
310200	Drucksachen, Publikationen	19.00		1'000			
310300	Fachliteratur, Zeitschriften	30.00		200			
310900	Übriger Material- und Warenaufwand			1'000			
310901	Sachaufwand Projekte	136.55		6'500		746.75	
311000	Anschaffung Büromöbel und -geräte	202.95		500			
311800	Anschaffung immaterielle Anlagen			3'300			
313000	Dienstleistungen Dritter	51'711.05		84'480		47'809.45	
313002	Porto, Telefon, Gebühren			400		486.58	
315000	Unterhalt Büromöbel und -geräte			300			
315800	Unterhalt immaterielle Anlagen	2'026.00		730		1'518.20	
317000	Reisekosten und Spesen	79.50		300		53.20	
363600	Beiträge an private Organisationen ohne Erwerbszweck / Mitgliederbeiträge	300.00		600		300.00	
426000	Rückerstattungen und Kostenbeteiligungen Dritter		140.00				350.00
463100	Beiträge von Kantonen und Konkordaten		31'391.00		31'230		31'230.00
52	Familie und Alter	3'642'367.94	45'229.05	3'785'536	14'430	3'442'863.42	24'516.58
	<i>Nettoergebnis</i>		<i>3'597'138.89</i>		<i>3'771'106</i>		<i>3'418'346.84</i>
5210	Familie	681'789.06	20'885.15	1'028'527		832'163.40	
	<i>Nettoergebnis</i>		<i>660'903.91</i>		<i>1'028'527</i>		<i>832'163.40</i>
310100	Betriebs- und Verbrauchsmaterial	48.00					
310200	Drucksachen, Publikationen	3'384.10		2'350		2'313.60	
363100	Beiträge an Kantone und Konkordate	3'457.25		2'000		3'540.00	
363200	Beiträge an Gemeinden und Zweckverbände	545'222.95		746'077		549'983.75	
363400	Beiträge an öffentliche Unternehmungen					24'724.00	
363600	Beiträge an private Organisationen ohne Erwerbszweck / Mitgliederbeiträge	12'000.00		24'000		4'106.40	
363700	Beiträge an private Haushalte	143'867.10		170'000		131'735.45	
363744	Alimentenbevorschussung	-31'190.34		80'000		103'760.20	
363750	Beiträge für freiwillige wirtschaftliche Sozialhilfe			4'100			
389200	WOV-Rückstellungen	5'000.00					
392000	#Interne Verrechnung von Pacht, Mieten, Benützungskosten					12'000.00	
463100	Beiträge von Kantonen und Konkordaten		20'885.15				
5211	Familie (Kinder- und Erwachsenenschutzbehörde)	768'854.80		773'916		747'046.05	
	<i>Nettoergebnis</i>		<i>768'854.80</i>		<i>773'916</i>		<i>747'046.05</i>

Erfolgsrechnung nach Abteilungen

Rechnung / 6.3.2025 1.1.2024 - 31.12.2024 RE ER Inst 6stellig
Gemeinde Pfäffikon ZH

Nummer	Bezeichnung	Rechnung 2024		Budget 2024		Rechnung 2023	
		Aufwand	Ertrag	Aufwand	Ertrag	Aufwand	Ertrag
363200	Beiträge an Gemeinden und Zweckverbände	768'854.80		773'916		747'046.05	
5212	Familie (Alkohol- und Drogenprävention)	76'712.70		87'903		74'759.65	
	<i>Nettoergebnis</i>		76'712.70		87'903		74'759.65
363200	Beiträge an Gemeinden und Zweckverbände	76'712.70		87'903		74'759.65	
5213	Familie (Ergänzende Hilfen zur Erziehung)	2'010'204.70		1'751'010		1'705'397.60	
	<i>Nettoergebnis</i>		2'010'204.70		1'751'010		1'705'397.60
363100	Beiträge an Kantone und Konkordate	1'561'576.70		1'298'010		1'262'683.60	
363102	Beiträge an Kanton und Konkordate, inkl. Beitrag Jugendsekretariat	448'628.00		453'000		442'714.00	
5220	Alter	102'352.34	24'343.90	144'180	14'430	79'541.57	17'632.18
	<i>Nettoergebnis</i>		78'008.44		129'750		61'909.39
301000	#Löhne Verwaltungs- und Betriebspersonal	63'587.60		62'480		60'895.20	
305000	#AG-Beiträge AHV, IV, EO, ALV, Verwaltungskosten	4'082.55		4'000		3'910.35	
305200	#AG-Beiträge an Pensionskassen	8'168.85		7'990		7'789.80	
305300	#AG-Beiträge an Unfall- und Personal-Haftpflichtversicherungen	707.45		750		728.00	
305400	#AG-Beiträge an Familienausgleichskasse	652.00		670		657.75	
305500	#AG-Beiträge an Krankentaggeldversicherungen	718.80		640		687.80	
309000	Aus- und Weiterbildung des Personals	290.00		1'000		60.00	
310000	Büromaterial			100			
310200	Drucksachen, Publikationen	667.35		5'000			
310901	Sachaufwand Projekte	898.10		6'700		146.20	
311800	Anschaffung immaterielle Anlagen			450			
313000	Dienstleistungen Dritter	4'930.25		12'700			
313002	Porto, Telefon, Gebühren	411.64		300		352.07	
313005	Externe Kurse, Referenten etc.	12'779.25		32'400			
315800	Unterhalt immaterielle Anlagen	2'026.00		1'350		1'518.20	
316000	Miete und Pacht Liegenschaften			4'000			
317000	Reisekosten und Spesen	432.50		400		296.20	
363600	Beiträge an private Organisationen ohne Erwerbszweck / Mitgliederbeiträge	2'000.00		2'850		2'500.00	
363751	Beiträge Altersarbeit			400			
451100	#Entnahmen aus Fonds EK				14'430		
463100	Beiträge von Kantonen und Konkordaten		300.00				

Erfolgsrechnung nach Abteilungen

Rechnung / 6.3.2025 1.1.2024 - 31.12.2024 RE ER Inst 6stellig

Gemeinde Pfäffikon ZH

Nummer	Bezeichnung	Rechnung 2024		Aufwand	Budget 2024		Rechnung 2023
		Aufwand	Ertrag		Aufwand	Ertrag	
498000	Interne Übertragungen		24'043.90				17'632.18
5221	Alter (Projekt: Lokal vernetzt älter werden)	2'454.34					6'884.40
	<i>Nettoergebnis</i>		2'454.34				
310200	Drucksachen, Publikationen					400.05	
313000	Dienstleistungen Dritter	2'416.34				3'465.10	
313005	Externe Kurse, Referenten etc.	38.00					
316000	Miete und Pacht Liegenschaften					90.00	
463100	Beiträge von Kantonen und Konkordaten						2'000.00
463400	Beiträge von öffentlichen Unternehmungen						4'884.40
6	Schule	28'154'988.29	1'261'318.64	28'011'956	845'195	26'849'157.97	900'421.63
	<i>Nettoergebnis</i>		26'893'669.65		27'166'761		25'948'736.34
55	Schulbehörden und Organisation	2'176'132.17	20.00	2'133'090	50	1'960'136.72	2'755.05
	<i>Nettoergebnis</i>		2'176'112.17		2'133'040		1'957'381.67
5510	Schulverwaltung	817'522.71	20.00	746'480	50	807'083.91	2'755.05
	<i>Nettoergebnis</i>		817'502.71		746'430		804'328.86
301000	#Löhne Verwaltungs- und Betriebspersonal	449'711.15		457'940		452'923.35	
301009	#Erstattung von Lohn des Verwaltungs- und Betriebspersonals	-43'218.15		-32'600		-8'454.45	
305000	#AG-Beiträge AHV, IV, EO, ALV, Verwaltungskosten	30'371.90		27'220		28'153.30	
305200	#AG-Beiträge an Pensionskassen	39'413.60		35'010		33'599.55	
305300	#AG-Beiträge an Unfall- und Personal-Haftpflichtversicherungen	4'761.65		5'090		5'143.90	
305400	#AG-Beiträge an Familienausgleichskasse	4'854.20		4'590		4'741.15	
305500	#AG-Beiträge an Krankentaggeldversicherungen	4'897.45		4'380		4'500.55	
309000	Aus- und Weiterbildung des Personals	1'520.00		3'500		6'738.70	
309900	Übriger Personalaufwand	609.30		300		743.40	
310000	Büromaterial	1'011.32		750		1'018.07	
310200	Drucksachen, Publikationen	11'373.08		10'960		10'530.53	
310901	Sachaufwand Projekte	14'745.02		15'000		9'327.25	
311000	Anschaffung Büromöbel und -geräte	1'715.48		2'500		24'038.25	
313000	Dienstleistungen Dritter	116'252.20		31'000		51'351.56	
313002	Porto, Telefon, Gebühren	5'943.31		5'270		5'464.45	
313300	Informatik-Nutzungsaufwand	17'449.50		19'290		21'415.15	

Erfolgsrechnung nach Abteilungen

Rechnung / 6.3.2025 1.1.2024 - 31.12.2024 RE ER Inst 6stellig

Gemeinde Pfäffikon ZH

Nummer	Bezeichnung	Rechnung 2024		Budget 2024		Rechnung 2023	
		Aufwand	Ertrag	Aufwand	Ertrag	Aufwand	Ertrag
315000	Unterhalt Büromöbel und -geräte	321.00		500		433.90	
317000	Reisekosten und Spesen	715.70		950		590.30	
363600	Beiträge an private Organisationen ohne Erwerbszweck / Mitgliederbeiträge	375.00		130		125.00	
393090	#Interne Verrechn. Querschnittskosten	107'300.00		107'300		107'300.00	
393091	#Interne Verrechn. Arbeitsplatzkosten	47'400.00		47'400		47'400.00	
426000	Rückerstattungen und Kostenbeteiligungen Dritter		20.00		50		
489200	Entnahmen WOV-Rückstellungen						2'755.05
5520	Schulpflege	222'630.05		215'450		216'016.05	
	<i>Nettoergebnis</i>		222'630.05		215'450		216'016.05
300000	#Entschädigungen an Behörden und Kommissionen	180'776.45		170'760		169'604.00	
305000	#AG-Beiträge AHV, IV, EO, ALV, Verwaltungskosten	11'496.10		10'930		10'919.55	
305200	#AG-Beiträge an Pensionskassen	19'049.90		20'690		20'332.80	
305300	#AG-Beiträge an Unfall- und Personal-Haftpflichtversicherungen	2'822.15		2'510		2'578.10	
305400	#AG-Beiträge an Familienausgleichskasse	1'838.65		1'840		1'836.00	
305500	#AG-Beiträge an Krankentaggeldversicherungen	1'836.05		1'760		1'723.40	
309000	Aus- und Weiterbildung des Personals			1'500		690.00	
313012	Schulische Anlässe	3'510.75		4'160		3'051.40	
313032	Schulentwicklung alle Schuleinheiten					3'980.80	
363600	Beiträge an private Organisationen ohne Erwerbszweck / Mitgliederbeiträge	1'300.00		1'300		1'300.00	
5530	Schulinformatik	617'803.08		700'550		521'137.51	
	<i>Nettoergebnis</i>		617'803.08		700'550		521'137.51
301000	#Löhne Verwaltungs- und Betriebspersonal	44'101.60					
302000	#Löhne der Lehrpersonen	58'682.36		80'150		29'228.80	
305000	#AG-Beiträge AHV, IV, EO, ALV, Verwaltungskosten	6'554.45		5'120		1'638.60	
305200	#AG-Beiträge an Pensionskassen	8'435.75		8'640		3'456.45	
305300	#AG-Beiträge an Unfall- und Personal-Haftpflichtversicherungen	1'050.05		960		305.00	
305400	#AG-Beiträge an Familienausgleichskasse	1'054.35		860		275.55	
305500	#AG-Beiträge an Krankentaggeldversicherungen	990.50		820		237.20	
311300	Anschaffung Hardware	8'643.13		63'000		94'369.55	
313000	Dienstleistungen Dritter	161'222.75		206'000		228'793.97	
313300	Informatik-Nutzungsaufwand	139'475.60		133'450		97'121.34	

Erfolgsrechnung nach Abteilungen

Rechnung / 6.3.2025 1.1.2024 - 31.12.2024 RE ER Inst 6stellig
Gemeinde Pfäffikon ZH

Nummer	Bezeichnung	Rechnung 2024		Aufwand	Budget 2024		Rechnung 2023
		Aufwand	Ertrag		Aufwand	Ertrag	
313800	Informatikkurse für Lehrpersonen	6'000.00		6'000		5'500.00	
315300	Informatik-Unterhalt (Hardware)	47'909.44		42'500		45'211.00	
315810	Mietcontracting Glasfaser	15'000.05		15'000		15'000.05	
361100	Entschädigungen an Kantone und Konkordate	118'683.05		138'050			
5540	Bildung	518'176.33		470'610		415'899.25	
	<i>Nettoergebnis</i>		<i>518'176.33</i>		<i>470'610</i>		<i>415'899.25</i>
301000	#Löhne Verwaltungs- und Betriebspersonal	412'544.10		338'100		324'570.10	
301009	#Erstattung von Lohn des Verwaltungs- und Betriebspersonals	-15'833.60					
305000	#AG-Beiträge AHV, IV, EO, ALV, Verwaltungskosten	25'243.15		21'600		19'444.25	
305200	#AG-Beiträge an Pensionskassen	52'039.20		41'750		40'065.00	
305300	#AG-Beiträge an Unfall- und Personal-Haftpflichtversicherungen	3'977.10		4'040		3'322.10	
305400	#AG-Beiträge an Familienausgleichskasse	4'182.60		3'640		3'328.20	
305500	#AG-Beiträge an Krankentaggeldversicherungen	4'180.05		3'480		3'123.15	
309000	Aus- und Weiterbildung des Personals	3'758.25		8'750		6'975.00	
309900	Übriger Personalaufwand	966.40		1'000			
310300	Fachliteratur, Zeitschriften			1'500			
310901	Sachaufwand Projekte	10'528.69		25'000		3'457.90	
311000	Anschaffung Büromöbel und -geräte					6'805.85	
313000	Dienstleistungen Dritter	14'946.09		16'000			
313032	Schulentwicklung alle Schuleinheiten	400.00		4'000		2'813.20	
317000	Reisekosten und Spesen	944.30		780		1'524.50	
363600	Beiträge an private Organisationen ohne Erwerbszweck / Mitgliederbeiträge	300.00		970		470.00	
60	Primarschule und Kindergarten	14'505'048.34	21'575.35	14'566'210	26'400	14'085'438.02	26'138.85
	<i>Nettoergebnis</i>		<i>14'483'472.99</i>		<i>14'539'810</i>		<i>14'059'299.17</i>
6030	SE Steinacker Kindergarten	1'024'003.29		1'012'070		908'094.77	
	<i>Nettoergebnis</i>		<i>1'024'003.29</i>		<i>1'012'070</i>		<i>908'094.77</i>
302004	#Löhne Klassenassistenten	64'979.80		57'040		63'306.65	
302009	#Erstattung von Lohn der Lehrpersonen					-2'211.28	
302025	#Vikariate	7'568.75		5'000		583.45	
302030	#Hausämter (Berechnung anhand VZE)					670.00	
302090	#Besoldung Deutsch als Zweitsprache DAZ	87'252.45		83'500		81'640.80	

Erfolgsrechnung nach Abteilungen

Rechnung / 6.3.2025 1.1.2024 - 31.12.2024 RE ER Inst 6stellig
Gemeinde Pfäffikon ZH

Nummer	Bezeichnung	Rechnung 2024		Budget 2024		Rechnung 2023	
		Aufwand	Ertrag	Aufwand	Ertrag	Aufwand	Ertrag
302091	#Besoldung Psychomotorik	32'394.20		32'200		31'608.10	
302092	#Besoldung Logopädie	29'171.90		50'180		48'641.00	
302093	#Besoldung Klassenassistenten im ISR Setting	64'308.25		36'510		18'454.85	
302094	#Besoldung Sozialpädagogik			55'820			
304200	Verpflegungszulagen	1'282.75		1'430		1'420.20	
305000	#AG-Beiträge AHV, IV, EO, ALV, Verwaltungskosten	18'021.30		20'590		15'657.00	
305200	#AG-Beiträge an Pensionskassen	35'553.10		34'810		32'604.30	
305300	#AG-Beiträge an Unfall- und Personal-Haftpflichtversicherungen	3'125.40		3'850		2'905.15	
305400	#AG-Beiträge an Familienausgleichskasse	2'895.15		3'480		2'632.65	
305500	#AG-Beiträge an Krankentaggeldversicherungen	3'097.65		3'310		2'749.50	
309000	Aus- und Weiterbildung des Personals	3'191.00		2'350		955.00	
309900	Übriger Personalaufwand					140.00	
310300	Fachliteratur, Zeitschriften	475.90		350		393.10	
310400	Lehrmittel inkl. Sonderpädagogik	2'296.55		3'530		1'487.69	
310401	Schulmaterial allg. inkl. Sonderpädagogik	10'664.40		11'040		12'246.55	
311902	Anschaffungen Schulhaus	817.00		1'220			
313005	Externe Kurse, Referenten etc.	1'500.00		1'500			
313012	Schulische Anlässe	1'020.29		1'040		625.15	
317100	Exkursionen, Schulreisen	635.75		2'050		922.30	
361100	Entschädigungen an Kantone und Konkordate	653'751.70		601'270		590'662.61	
6031	SE Steinacker Primarschule	3'675'588.17	7'040.00	3'567'370	7'040	3'598'817.40	14'710.85
	<i>Nettoergebnis</i>		<i>3'668'548.17</i>		<i>3'560'330</i>		<i>3'584'106.55</i>
302003	#Löhne Aufgabenhilfe	15'952.60		22'390		10'925.25	
302004	#Löhne Klassenassistenten	112'365.50		112'000		110'192.05	
302009	#Erstattung von Lohn der Lehrpersonen	-82'309.10				-55'740.52	
302010	Leiterentschädigung Klassenlager	2'690.00		5'850		4'910.00	
302025	#Vikariate	31'305.50		10'000		44'500.10	
302030	#Hausämter (Berechnung anhand VZE)	9'819.00		9'820		8'460.00	
302080	#Besoldungen (Gymivorbereit., int. Übersetzungen)	3'158.15		2'320		6'441.80	
302090	#Besoldung Deutsch als Zweitsprache DAZ	211'253.80		194'210		165'104.35	
302091	#Besoldung Psychomotorik	63'739.00		70'460		68'481.05	
302092	#Besoldung Logopädie	168'289.90		130'790		133'919.75	
302093	#Besoldung Klassenassistenten im ISR Setting	51'971.05		50'280		52'229.80	
304200	Verpflegungszulagen	3'900.70		3'400		3'267.95	
305000	#AG-Beiträge AHV, IV, EO, ALV, Verwaltungskosten	37'531.20		39'140		35'315.50	

Erfolgsrechnung nach Abteilungen

Rechnung / 6.3.2025 1.1.2024 - 31.12.2024 RE ER Inst 6stellig

Gemeinde Pfäffikon ZH

Nummer	Bezeichnung	Rechnung 2024		Budget 2024		Rechnung 2023	
		Aufwand	Ertrag	Aufwand	Ertrag	Aufwand	Ertrag
305200	#AG-Beiträge an Pensionskassen	75'144.80		58'450		61'107.20	
305300	#AG-Beiträge an Unfall- und Personal-Haftpflichtversicherungen	6'031.05		7'310		6'124.20	
305400	#AG-Beiträge an Familienausgleichskasse	5'991.50		6'600		5'937.25	
305500	#AG-Beiträge an Krankentaggeldversicherungen	5'916.60		6'300		5'636.75	
309000	Aus- und Weiterbildung des Personals	19'574.45		29'250		13'713.85	
309900	Übriger Personalaufwand					440.00	
310300	Fachliteratur, Zeitschriften	2'451.95		2'660		1'600.25	
310301	Fachliteratur, Zeitschriften Schülerbibliothek	3'360.28		2'660		2'684.05	
310400	Lehrmittel inkl. Sonderpädagogik	30'757.80		34'460		33'446.61	
310401	Schulmaterial allg. inkl. Sonderpädagogik	37'238.62		39'640		43'326.37	
310403	Schulmaterial Handarbeit	16'732.85		23'940		23'165.74	
310900	Übriger Material- und Warenaufwand	9'060.10		10'000		7'045.75	
310901	Sachaufwand Projekte	8'370.50		10'500		5'408.05	
311000	Anschaffung Büromöbel und -geräte					59.00	
311902	Anschaffungen Schulhaus	14'121.35		13'880		13'443.45	
313005	Externe Kurse, Referenten etc.	563.40		4'000		4'773.00	
313012	Schulische Anlässe	1'666.20		3'990		6'337.70	
313013	Elternpartizipation	84.60		500		622.65	
313014	Schülerpartizipation	165.75		500		361.65	
313032	Schulentwicklung alle Schuleinheiten	8'863.60		11'800		8'326.45	
315000	Unterhalt Büromöbel und -geräte	13'809.44		15'000		16'945.40	
315900	Unterhalt übrige mobile Anlagen	10'288.16		12'950		11'425.62	
316100	Mieten, Benützungskosten Mobilien	384.00		430		324.00	
317000	Reisekosten und Spesen					491.20	
317100	Exkursionen, Schulreisen	14'043.70		13'780		7'506.00	
317110	Klassenlager	11'611.70		22'980		25'251.05	
361100	Entschädigungen an Kantone und Konkordate	2'749'688.47		2'585'130		2'705'307.08	
426000	Rückerstattungen und Kostenbeteiligungen Dritter						2'000.00
426063	Elternbeiträge Klassenlager		7'040.00		7'040		9'450.85
426065	Elternbeiträge Wintersporttag						1'760.00
463100	Beiträge von Kantonen und Konkordaten						1'500.00
6032	SE Steinacker Schulleitung	267'919.02		268'000		280'248.83	
	<i>Nettoergebnis</i>		267'919.02		268'000		280'248.83
302009	#Erstattung von Lohn der Lehrpersonen					-410.02	
302050	#Löhne Sekretariatsmitarbeitende Schuleinheiten	31'768.20		30'310		27'924.60	

Erfolgsrechnung nach Abteilungen

Rechnung / 6.3.2025 1.1.2024 - 31.12.2024 RE ER Inst 6stellig

Gemeinde Pfäffikon ZH

Nummer	Bezeichnung	Rechnung 2024		Budget 2024		Rechnung 2023	
		Aufwand	Ertrag	Aufwand	Ertrag	Aufwand	Ertrag
305000	#AG-Beiträge AHV, IV, EO, ALV, Verwaltungskosten	2'037.45		1'940		1'738.30	
305200	#AG-Beiträge an Pensionskassen	1'533.45		1'440		308.95	
305300	#AG-Beiträge an Unfall- und Personal-Haftpflichtversicherungen	352.90		360		323.65	
305400	#AG-Beiträge an Familienausgleichskasse	325.35		330		292.05	
305500	#AG-Beiträge an Krankentaggeldversicherungen	358.45		310		306.00	
309000	Aus- und Weiterbildung des Personals	1'173.54		5'000			
309900	Übriger Personalaufwand	3'086.85		3'000			
311902	Anschaffungen Schulhaus	3'524.50		4'300			
313002	Porto, Telefon, Gebühren	3'436.43		3'420		5'599.80	
313003	Schulleitungspauschale					3'537.50	
317000	Reisekosten und Spesen	600.00		600		732.50	
361101	Entschäd. KT, Bildungsdir., Schulleitungen + Lohnadmin.	219'721.90		216'520		239'895.50	
363600	Beiträge an private Organisationen ohne Erwerbszweck / Mitgliederbeiträge			470			
6040	SE Mettlen / Auslikon Kindergarten	1'247'324.94		1'247'070		1'220'200.21	340.00
	<i>Nettoergebnis</i>		<i>1'247'324.94</i>		<i>1'247'070</i>		<i>1'219'860.21</i>
302000	#Löhne der Lehrpersonen	2'888.90					
302004	#Löhne Klassenassistenten	120'561.50		103'590		79'866.40	
302009	#Erstattung von Lohn der Lehrpersonen	-963.30					
302025	#Vikariate	8'891.65		7'500		3'574.75	
302030	#Hausämter (Berechnung anhand VZE)					680.00	
302090	#Besoldung Deutsch als Zweitsprache DAZ	104'698.75		112'510		103'889.55	
302091	#Besoldung Psychomotorik			9'630		4'925.95	
302092	#Besoldung Logopädie	2'123.45				23'889.60	
302093	#Besoldung Klassenassistenten im ISR Setting	83'779.30		71'830		77'431.50	
304200	Verpflegungszulagen	938.50		1'070		1'136.30	
305000	#AG-Beiträge AHV, IV, EO, ALV, Verwaltungskosten	20'713.55		19'590		18'735.70	
305200	#AG-Beiträge an Pensionskassen	31'805.45		32'710		31'618.20	
305300	#AG-Beiträge an Unfall- und Personal-Haftpflichtversicherungen	3'503.85		3'660		3'481.20	
305400	#AG-Beiträge an Familienausgleichskasse	3'306.30		3'310		3'152.90	
305500	#AG-Beiträge an Krankentaggeldversicherungen	3'537.90		3'150		3'291.00	
309000	Aus- und Weiterbildung des Personals	1'334.00		4'060		5'455.00	
310300	Fachliteratur, Zeitschriften	441.00		450		276.50	
310400	Lehrmittel inkl. Sonderpädagogik	5'794.15		5'670		1'935.78	

Erfolgsrechnung nach Abteilungen

Rechnung / 6.3.2025 1.1.2024 - 31.12.2024 RE ER Inst 6stellig

Gemeinde Pfäffikon ZH

Nummer	Bezeichnung	Rechnung 2024		Budget 2024		Rechnung 2023	
		Aufwand	Ertrag	Aufwand	Ertrag	Aufwand	Ertrag
310401	Schulmaterial allg. inkl. Sonderpädagogik	14'665.59		13'860		12'344.82	
311902	Anschaffungen Schulhaus	934.30		930		1'165.70	
313005	Externe Kurse, Referenten etc.	2'250.00		2'250			
313012	Schulische Anlässe	1'190.70		1'350		5'879.85	
315900	Unterhalt übrige mobile Anlagen	1'678.30		1'680		476.10	
317100	Exkursionen, Schulreisen	1'613.20		2'630		2'869.85	
361100	Entschädigungen an Kantone und Konkordate	831'637.90		845'640		834'123.56	
426061	Elternbeiträge Schulreisen + mehrtägige Exkursionen						340.00
6041	SE Mettlen / Auslikon Primarschule	5'028'053.94	14'535.35	5'289'600	17'160	5'007'871.49	6'820.00
	<i>Nettoergebnis</i>		<i>5'013'518.59</i>		<i>5'272'440</i>		<i>5'001'051.49</i>
302003	#Löhne Aufgabenhilfe	22'276.10		30'390		28'375.75	
302004	#Löhne Klassenassistenten	128'494.45		140'830		168'151.60	
302009	#Erstattung von Lohn der Lehrpersonen	-1'700.75					
302010	Leiterentschädigung Klassenlager	8'010.00		13'650		3'500.00	
302025	#Vikariate	20'611.45		12'500		25'382.40	
302030	#Hausämter (Berechnung anhand VZE)	14'340.00		14'340		12'030.00	
302080	#Besoldungen (Gymivorbereit., int. Übersetzungen)	4'422.40		2'320		2'292.95	
302090	#Besoldung Deutsch als Zweitsprache DAZ	211'566.70		269'880		251'566.60	
302091	#Besoldung Psychomotorik	67'570.05		51'010		72'240.30	
302092	#Besoldung Logopädie	183'903.45		312'240		253'497.10	
302093	#Besoldung Klassenassistenten im ISR Setting	179'389.50		158'940		121'461.95	
302094	#Besoldung Sozialpädagogik			30'560			
304200	Verpflegungszulagen	4'125.60		5'760		5'279.10	
305000	#AG-Beiträge AHV, IV, EO, ALV, Verwaltungskosten	52'650.05		66'710		59'767.70	
305200	#AG-Beiträge an Pensionskassen	94'809.70		96'630		102'946.40	
305300	#AG-Beiträge an Unfall- und Personal-Haftpflichtversicherungen	8'837.25		12'470		10'619.95	
305400	#AG-Beiträge an Familienausgleichskasse	8'402.65		11'260		10'059.60	
305500	#AG-Beiträge an Krankentaggeldversicherungen	8'768.40		10'740		9'890.45	
309000	Aus- und Weiterbildung des Personals	29'547.20		36'190		30'964.50	
309900	Übriger Personalaufwand					3'932.00	
310300	Fachliteratur, Zeitschriften	4'101.40		3'850		3'872.65	
310301	Fachliteratur, Zeitschriften Schülerbibliothek	3'946.56		3'850		4'279.90	
310400	Lehrmittel inkl. Sonderpädagogik	55'002.82		54'440		45'285.27	
310401	Schulmaterial allg. inkl. Sonderpädagogik	58'502.02		57'420		57'363.98	
310403	Schulmaterial Handarbeit	40'537.47		34'650		32'239.41	

Erfolgsrechnung nach Abteilungen

Rechnung / 6.3.2025 1.1.2024 - 31.12.2024 RE ER Inst 6stellig

Gemeinde Pfäffikon ZH

Nummer	Bezeichnung	Rechnung 2024		Budget 2024		Rechnung 2023	
		Aufwand	Ertrag	Aufwand	Ertrag	Aufwand	Ertrag
310901	Sachaufwand Projekte	17'984.08		17'680		6'843.34	
311902	Anschaffungen Schulhaus	63'301.83		60'920		47'040.41	
313000	Dienstleistungen Dritter	5'256.35		6'200		4'987.10	
313005	Externe Kurse, Referenten etc.	9'455.20		14'600		2'942.00	
313012	Schulische Anlässe	5'319.13		5'780		5'045.20	
313013	Elternpartizipation	777.55		500		568.20	
313014	Schülerpartizipation	202.00		700		263.60	
313032	Schulentwicklung alle Schuleinheiten	7'274.90		18'220		11'079.25	
315000	Unterhalt Büromöbel und -geräte	28'849.81		30'200		32'204.60	
315900	Unterhalt übrige mobile Anlagen	20'884.60		20'050		15'671.70	
316100	Mieten, Benützungskosten Mobilien					1'700.00	
317000	Reisekosten und Spesen	721.70				173.60	
317100	Exkursionen, Schulreisen	16'023.55		19'490		16'363.20	
317110	Klassenlager	36'448.82		57'350		13'863.47	
361100	Entschädigungen an Kantone und Konkordate	3'607'439.95		3'607'280		3'534'126.26	
426000	Rückerstattungen und Kostenbeteiligungen Dritter		345.35				
426063	Elternbeiträge Klassenlager		14'190.00		17'160		6'820.00
6042	SE Mettlen / Auslikon Schulleitung	437'270.94		403'150		374'495.80	
	<i>Nettoergebnis</i>		<i>437'270.94</i>		<i>403'150</i>		<i>374'495.80</i>
301009	#Erstattung von Lohn des Verwaltungs- und Betriebspersonals	-8'379.95					
302000	#Löhne der Lehrpersonen	964.95					
302009	#Erstattung von Lohn der Lehrpersonen					-410.02	
302050	#Löhne Sekretariatsmitarbeitende Schuleinheiten	26'023.00		32'810		34'245.65	
305000	#AG-Beiträge AHV, IV, EO, ALV, Verwaltungskosten	1'851.00		2'100		2'156.50	
305200	#AG-Beiträge an Pensionskassen	1'800.90		2'020		2'161.10	
305300	#AG-Beiträge an Unfall- und Personal-Haftpflichtversicherungen	236.60		390		401.45	
305400	#AG-Beiträge an Familienausgleichskasse	295.25		350		362.60	
305500	#AG-Beiträge an Krankentaggeldversicherungen	315.10		340		379.60	
309000	Aus- und Weiterbildung des Personals	2'727.45		7'000		5'611.70	
309900	Übriger Personalaufwand	4'310.15		4'250			
310900	Übriger Material- und Warenaufwand	448.65		750			
311902	Anschaffungen Schulhaus	1'953.72		2'000			
313000	Dienstleistungen Dritter	43'717.29					
313002	Porto, Telefon, Gebühren	3'644.33		3'420		3'638.05	

Erfolgsrechnung nach Abteilungen

Rechnung / 6.3.2025 1.1.2024 - 31.12.2024 RE ER Inst 6stellig

Gemeinde Pfäffikon ZH

Nummer	Bezeichnung	Rechnung 2024		Aufwand	Budget 2024		Rechnung 2023
		Aufwand	Ertrag		Aufwand	Ertrag	
313003	Schulleitungspauschale					5'797.12	
313005	Externe Kurse, Referenten etc.	2'006.95		1'500			
315000	Unterhalt Büromöbel und -geräte					274.90	
317000	Reisekosten und Spesen	900.00		900		1'025.00	
361101	Entschäd. KT, Bildungsdir., Schulleitungen + Lohnadmin.	352'935.55		343'910		317'912.15	
363600	Beiträge an private Organisationen ohne Erwerbszweck / Mitgliederbeiträge	1'520.00		1'410		940.00	
6050	SE Obermatt Kindergarten	685'212.95		786'900		754'798.21	
	<i>Nettoergebnis</i>		685'212.95		786'900		754'798.21
302004	#Löhne Klassenassistenten	30'794.10		28'110		35'103.00	
302025	#Vikariate	15'467.35		2'500		3'324.75	
302030	#Hausämter (Berechnung anhand VZE)					540.00	
302090	#Besoldung Deutsch als Zweitsprache DAZ	78'887.00		117'430		97'479.85	
302092	#Besoldung Logopädie	13'661.55		13'020		17'969.65	
302093	#Besoldung Klassenassistenten im ISR Setting	19'726.85		15'470		21'924.60	
302094	#Besoldung Sozialpädagogik	55'708.80				22'846.70	
304200	Verpflegungszulagen	911.35		1'270		1'083.75	
305000	#AG-Beiträge AHV, IV, EO, ALV, Verwaltungskosten	13'820.65		11'380		12'651.85	
305200	#AG-Beiträge an Pensionskassen	14'768.75		10'470		18'961.35	
305300	#AG-Beiträge an Unfall- und Personal-Haftpflichtversicherungen	2'239.10		2'130		2'318.15	
305400	#AG-Beiträge an Familienausgleichskasse	2'208.10		1'920		2'128.60	
305500	#AG-Beiträge an Krankentaggeldversicherungen	2'209.90		1'830		2'172.30	
309000	Aus- und Weiterbildung des Personals	1'880.00		2'420		695.00	
310300	Fachliteratur, Zeitschriften			380		177.50	
310400	Lehrmittel inkl. Sonderpädagogik	1'259.84		3'510		1'415.70	
310401	Schulmaterial allg. inkl. Sonderpädagogik	8'135.43		11'740		7'773.66	
310901	Sachaufwand Projekte	658.95		1'600		610.10	
311902	Anschaffungen Schulhaus	5'197.70		6'130		1'666.95	
313002	Porto, Telefon, Gebühren	1'358.90		1'380		1'323.40	
313005	Externe Kurse, Referenten etc.	750.00		750			
313012	Schulische Anlässe	931.60		1'130		682.60	
315000	Unterhalt Büromöbel und -geräte					2'062.25	
317100	Exkursionen, Schulreisen	774.30		2'160		882.70	
361100	Entschädigungen an Kantone und Konkordate	413'862.73		550'170		499'003.80	

Erfolgsrechnung nach Abteilungen

Rechnung / 6.3.2025 1.1.2024 - 31.12.2024 RE ER Inst 6stellig

Gemeinde Pfäffikon ZH

Nummer	Bezeichnung	Rechnung 2024		Budget 2024		Rechnung 2023	
		Aufwand	Ertrag	Aufwand	Ertrag	Aufwand	Ertrag
6051	SE Obermatt Primarschule	1'942'476.90		1'800'080	2'200	1'764'513.93	4'268.00
	<i>Nettoergebnis</i>		<i>1'942'476.90</i>		<i>1'797'880</i>		<i>1'760'245.93</i>
302003	#Löhne Aufgabenhilfe	8'018.50		14'400		12'513.30	
302004	#Löhne Klassenassistenten	90'515.35		86'800		72'645.85	
302010	Leiterentschädigung Klassenlager	330.00		1'950		3'580.00	
302025	#Vikariate	14'727.75		7'500		15'640.35	
302030	#Hausämter (Berechnung anhand VZE)	6'654.00		6'650		4'190.00	
302080	#Besoldungen (Gymivorbereit., int. Übersetzungen)	1'722.60		2'320		823.45	
302090	#Besoldung Deutsch als Zweitsprache DAZ	185'116.05		149'830		177'863.25	
302092	#Besoldung Logopädie	66'863.25		46'860		50'380.85	
302093	#Besoldung Klassenassistenten im ISR Setting	60'485.00		58'170		49'780.65	
304200	Verpflegungszulagen	2'236.65		1'740		2'060.35	
305000	#AG-Beiträge AHV, IV, EO, ALV, Verwaltungskosten	27'413.70		24'080		23'271.15	
305200	#AG-Beiträge an Pensionskassen	50'121.05		29'210		42'590.40	
305300	#AG-Beiträge an Unfall- und Personal-Haftpflichtversicherungen	4'571.05		4'500		4'253.45	
305400	#AG-Beiträge an Familienausgleichskasse	4'405.50		4'060		3'969.00	
305500	#AG-Beiträge an Krankentaggeldversicherungen	4'407.00		3'880		3'911.90	
309000	Aus- und Weiterbildung des Personals	14'096.65		19'002		9'288.55	
309900	Übriger Personalaufwand					1'131.85	
310300	Fachliteratur, Zeitschriften	889.90		1'240		163.80	
310301	Fachliteratur, Zeitschriften Schülerbibliothek	1'232.45		1'240		1'037.05	
310400	Lehrmittel inkl. Sonderpädagogik	16'499.56		16'664		17'196.06	
310401	Schulmaterial allg. inkl. Sonderpädagogik	19'235.08		18'880		23'349.71	
310403	Schulmaterial Handarbeit	10'709.98		11'160		11'155.43	
310901	Sachaufwand Projekte	10'470.47		10'650		5'424.15	
311902	Anschaffungen Schulhaus	63'876.12		58'860		64'712.10	
313000	Dienstleistungen Dritter	410.80		600			
313005	Externe Kurse, Referenten etc.	17'092.70		2'560		960.00	
313012	Schulische Anlässe	320.00		1'860		715.75	
313013	Elternpartizipation	383.20		500		399.85	
313014	Schülerpartizipation	325.60		500		422.75	
313032	Schulentwicklung alle Schuleinheiten	6'493.44		7'300		3'090.40	
315000	Unterhalt Büromöbel und -geräte	11'683.47		12'400		10'710.00	
315900	Unterhalt übrige mobile Anlagen	3'486.35		6'720		3'558.25	
317100	Exkursionen, Schulreisen	6'455.30		6'564		5'937.75	
317110	Klassenlager			7'500		11'365.38	

Erfolgsrechnung nach Abteilungen

Rechnung / 6.3.2025 1.1.2024 - 31.12.2024 RE ER Inst 6stellig

Gemeinde Pfäffikon ZH

Nummer	Bezeichnung	Rechnung 2024		Budget 2024		Rechnung 2023	
		Aufwand	Ertrag	Aufwand	Ertrag	Aufwand	Ertrag
361100	Entschädigungen an Kantone und Konkordate	1'228'678.38		1'171'530		1'123'871.15	
391000	#Interne Verrechnung von Dienstleistungen + Pers.aufw.	2'550.00		2'400		2'550.00	
426063	Elternbeiträge Klassenlager				2'200		4'268.00
6052	SE Obermatt Schulleitung	197'198.19		191'970		176'397.38	
	<i>Nettoergebnis</i>		197'198.19		191'970		176'397.38
302000	#Löhne der Lehrpersonen	3'712.50					
302009	#Erstattung von Lohn der Lehrpersonen					-410.02	
302050	#Löhne Sekretariatsmitarbeitende Schuleinheiten	31'768.20		30'310		27'924.55	
305000	#AG-Beiträge AHV, IV, EO, ALV, Verwaltungskosten	2'275.75		1'940		1'737.35	
305200	#AG-Beiträge an Pensionskassen	1'534.90		1'440		308.55	
305300	#AG-Beiträge an Unfall- und Personal-Haftpflichtversicherungen	360.75		360		323.90	
305400	#AG-Beiträge an Familienausgleichskasse	363.35		330		292.45	
305500	#AG-Beiträge an Krankentaggeldversicherungen	358.40		310		305.60	
309000	Aus- und Weiterbildung des Personals	2'545.50		2'500		680.00	
309900	Übriger Personalaufwand	1'462.75		2'000			
310900	Übriger Material- und Warenaufwand	1'011.85		1'000		1'126.65	
311902	Anschaffungen Schulhaus	1'391.35		2'000		6'806.60	
313002	Porto, Telefon, Gebühren	3'464.29		3'420		4'185.45	
313003	Schulleitungspauschale					3'064.00	
317000	Reisekosten und Spesen	300.00		300		432.50	
361101	Entschäd. KT, Bildungsdir., Schulleitungen + Lohnadmin.	146'148.60		145'590		129'149.80	
363600	Beiträge an private Organisationen ohne Erwerbszweck / Mitgliederbeiträge	500.00		470		470.00	
63	Sekundarschule	5'028'666.45	28'395.00	5'075'670	36'950	4'864'837.33	21'457.00
	<i>Nettoergebnis</i>		5'000'271.45		5'038'720		4'843'380.33
6320	SE Oberstufe	4'752'074.02	28'395.00	4'810'410	36'950	4'619'701.87	21'457.00
	<i>Nettoergebnis</i>		4'723'679.02		4'773'460		4'598'244.87
302003	#Löhne Aufgabenhilfe	42'163.85		51'180		52'651.15	
302004	#Löhne Klassenassistenten	92'527.00		84'170		88'068.85	
302009	#Erstattung von Lohn der Lehrpersonen					-32'214.50	
302010	Leiterentschädigung Klassenlager	11'146.45		25'050		5'945.00	
302025	#Vikariate	15'575.80		5'000		9'191.80	
302030	#Hausämter (Berechnung anhand VZE)	18'186.00		18'190		19'234.00	

Erfolgsrechnung nach Abteilungen

Rechnung / 6.3.2025 1.1.2024 - 31.12.2024 RE ER Inst 6stellig

Gemeinde Pfäffikon ZH

Nummer	Bezeichnung	Rechnung 2024		Budget 2024		Rechnung 2023	
		Aufwand	Ertrag	Aufwand	Ertrag	Aufwand	Ertrag
302080	#Besoldungen (Gymivorbereit., int. Übersetzungen)	2'364.75		3'070		4'008.75	
302090	#Besoldung Deutsch als Zweitsprache DAZ	105'527.75		136'290		102'769.60	
302092	#Besoldung Logopädie	2'542.00				14'477.20	
304200	Verpflegungszulagen	1'007.50		1'190		1'034.00	
305000	#AG-Beiträge AHV, IV, EO, ALV, Verwaltungskosten	15'416.20		20'750		14'115.80	
305200	#AG-Beiträge an Pensionskassen	23'612.70		29'090		26'939.05	
305300	#AG-Beiträge an Unfall- und Personal-Haftpflichtversicherungen	2'417.65		3'880		2'245.45	
305400	#AG-Beiträge an Familienausgleichskasse	2'514.70		3'500		2'404.75	
305500	#AG-Beiträge an Krankentaggeldversicherungen	2'170.75		3'340		1'965.90	
309000	Aus- und Weiterbildung des Personals	2'333.25		10'120		5'006.21	
310300	Fachliteratur, Zeitschriften	2'238.48		2'890		1'680.69	
310301	Fachliteratur, Zeitschriften Schülerbibliothek	2'339.76		3'900		3'588.40	
310400	Lehrmittel inkl. Sonderpädagogik	83'438.78		71'210		94'975.82	
310401	Schulmaterial allg. inkl. Sonderpädagogik	53'992.50		53'440		52'409.12	
310402	Schulmaterial Wahlfächer	7'479.46		8'200		8'516.62	
310403	Schulmaterial Handarbeit	25'269.80		27'200		20'940.89	
310404	Schulmaterial Hauswirtschaft	36'202.65		43'640		32'910.60	
310900	Übriger Material- und Warenaufwand	23'098.10		26'100		8'995.36	
311902	Anschaffungen Schulhaus	44'276.67		47'400		61'329.26	
313002	Porto, Telefon, Gebühren	3'551.04		3'920		4'570.93	
313005	Externe Kurse, Referenten etc.	6'460.00		7'200		3'550.00	
313012	Schulische Anlässe	21'628.05		26'980		13'590.08	
313013	Elternpartizipation	706.25		1'000		711.25	
313014	Schülerpartizipation	148.85		500		390.75	
313032	Schulentwicklung alle Schuleinheiten	7'138.00		9'530		3'703.45	
315000	Unterhalt Büromöbel und -geräte	24'583.13		30'200		36'062.25	
315900	Unterhalt übrige mobile Anlagen	1'567.85		5'600		5'008.85	
316100	Mieten, Benützungskosten Mobilien	339.15		1'400			
317000	Reisekosten und Spesen	1'526.00				919.10	
317100	Exkursionen, Schulreisen	31'213.70		47'010		29'524.80	
317110	Klassenlager	88'190.73		88'830		55'178.35	
361100	Entschädigungen an Kantone und Konkordate	3'947'178.72		3'909'440		3'863'302.29	
426061	Elternbeiträge Schulreisen + mehrtägige Exkursionen		2'805.00		6'730		4'049.00
426063	Elternbeiträge Klassenlager		22'440.00		22'990		17'408.00
426065	Elternbeiträge Wintersporttag		3'150.00		7'230		

Erfolgsrechnung nach Abteilungen

Rechnung / 6.3.2025 1.1.2024 - 31.12.2024 RE ER Inst 6stellig
Gemeinde Pfäffikon ZH

Nummer	Bezeichnung	Rechnung 2024		Budget 2024		Rechnung 2023	
		Aufwand	Ertrag	Aufwand	Ertrag	Aufwand	Ertrag
6322	SE Oberstufe Schulleitung	276'592.43		265'260		245'135.46	
	<i>Nettoergebnis</i>		276'592.43		265'260		245'135.46
301009	#Erstattung von Lohn des Verwaltungs- und Betriebspersonals	-8'380.05					
302009	#Erstattung von Lohn der Lehrpersonen					-410.04	
302030	#Hausämter (Berechnung anhand VZE)					1'500.00	
302050	#Löhne Sekretariatsmitarbeitende Schuleinheiten	23'822.05		32'810		34'244.70	
305000	#AG-Beiträge AHV, IV, EO, ALV, Verwaltungskosten	1'412.40		2'100		2'249.40	
305200	#AG-Beiträge an Pensionskassen	1'527.20		2'020		2'260.05	
305300	#AG-Beiträge an Unfall- und Personal-Haftpflichtversicherungen	146.50		390		419.45	
305400	#AG-Beiträge an Familienausgleichskasse	225.60		350		378.45	
305500	#AG-Beiträge an Krankentaggeldversicherungen	248.40		340		392.95	
309000	Aus- und Weiterbildung des Personals	500.00		9'750			
309900	Übriger Personalaufwand	1'995.80		2'000			
311902	Anschaffungen Schulhaus	383.80		2'000			
313000	Dienstleistungen Dritter	43'717.33					
313003	Schulleitungspauschale					783.65	
317000	Reisekosten und Spesen	300.00		300		300.00	
361101	Entschäd. KT, Bildungsdir., Schulleitungen + Lohnadmin.	210'693.40		213'200		203'016.85	
66	Schule allgemeinn	6'445'141.33	1'211'328.29	6'236'986	781'795	5'938'745.90	850'070.73
	<i>Nettoergebnis</i>		5'233'813.04		5'455'191		5'088'675.17
6610	Tagesstrukturen	1'301'121.60	628'494.19	1'119'210	533'740	1'083'663.48	551'796.48
	<i>Nettoergebnis</i>		672'627.41		585'470		531'867.00
301009	#Erstattung von Lohn des Verwaltungs- und Betriebspersonals	-1'523.20					
301011	#Besoldungen Stundenlohn	923.50					
302009	#Erstattung von Lohn der Lehrpersonen					-1'056.30	
302040	#Besoldungen Projekte	881'731.90		772'760		731'111.00	
305000	#AG-Beiträge AHV, IV, EO, ALV, Verwaltungskosten	56'696.00		49'460		46'797.60	
305200	#AG-Beiträge an Pensionskassen	80'507.30		58'690		68'085.05	
305300	#AG-Beiträge an Unfall- und Personal-Haftpflichtversicherungen	9'329.85		9'240		8'276.45	
305400	#AG-Beiträge an Familienausgleichskasse	9'050.55		8'340		7'870.95	
305500	#AG-Beiträge an Krankentaggeldversicherungen	9'159.95		7'960		7'761.35	

Erfolgsrechnung nach Abteilungen

Rechnung / 6.3.2025 1.1.2024 - 31.12.2024 RE ER Inst 6stellig

Gemeinde Pfäffikon ZH

Nummer	Bezeichnung	Rechnung 2024		Budget 2024		Rechnung 2023	
		Aufwand	Ertrag	Aufwand	Ertrag	Aufwand	Ertrag
309000	Aus- und Weiterbildung des Personals	9'201.00		13'300		5'383.45	
310100	Betriebs- und Verbrauchsmaterial					306.85	
310500	Lebensmittel	228'548.40		177'450		195'435.75	
310900	Übriger Material- und Warenaufwand	3'382.00		6'000		3'603.25	
310901	Sachaufwand Projekte	4'335.80		5'000		4'600.00	
313000	Dienstleistungen Dritter	8'364.65		9'000		4'032.58	
313002	Porto, Telefon, Gebühren	474.40		360		435.50	
317000	Reisekosten und Spesen	300.00		300		300.00	
318100	Tatsächliche Forderungsverluste			500			
363600	Beiträge an private Organisationen ohne Erwerbszweck / Mitgliederbeiträge	639.50		850		720.00	
424000	Benützungsgebühren und Dienstleistungen		615'334.00		533'740		551'796.48
426000	Rückerstattungen und Kostenbeteiligungen Dritter		80.30				
463100	Beiträge von Kantonen und Konkordaten		13'079.89				
6611	Ferienbetreuung	38'749.60	33'332.00	50'310	19'140	19'799.30	16'439.00
	<i>Nettoergebnis</i>		<i>5'417.60</i>		<i>31'170</i>		<i>3'360.30</i>
302040	#Besoldungen Projekte	28'177.05		39'550		14'350.50	
305000	#AG-Beiträge AHV, IV, EO, ALV, Verwaltungskosten	1'716.80		2'530		869.60	
305200	#AG-Beiträge an Pensionskassen	1'844.35				806.30	
305300	#AG-Beiträge an Unfall- und Personal-Haftpflichtversicherungen	297.45		470		161.80	
305400	#AG-Beiträge an Familienausgleichskasse	273.80		430		146.20	
305500	#AG-Beiträge an Krankentaggeldversicherungen	291.70		410		153.15	
310500	Lebensmittel	4'784.85		4'940		1'716.35	
317100	Exkursionen, Schulreisen	1'363.60		1'980		1'595.40	
424000	Benützungsgebühren und Dienstleistungen		33'332.00		19'140		16'439.00
6620	Musikschule	715'944.18		672'390		635'124.12	
	<i>Nettoergebnis</i>		<i>715'944.18</i>		<i>672'390</i>		<i>635'124.12</i>
310900	Übriger Material- und Warenaufwand	379.48		850		1'289.65	
315900	Unterhalt übrige mobile Anlagen	13'414.15		15'020		11'601.00	
363201	Beiträge an die Musikgrundschule MSZO	133'653.46		129'350		129'604.07	
363202	Beiträge an Klassenunterricht MSZO	36'946.04		36'570		35'933.80	
363203	Beiträge an die Musikschule MSZO	531'551.05		490'600		456'695.60	
6630	Volksschule allgemein	1'721'131.76	58'033.50	1'727'081	57'000	1'816'029.14	49'659.50

Erfolgsrechnung nach Abteilungen

Rechnung / 6.3.2025 1.1.2024 - 31.12.2024 RE ER Inst 6stellig

Gemeinde Pfäffikon ZH

Nummer	Bezeichnung	Rechnung 2024		Budget 2024		Rechnung 2023	
		Aufwand	Ertrag	Aufwand	Ertrag	Aufwand	Ertrag
	<i>Nettoergebnis</i>		1'663'098.26		1'670'081		1'766'369.64
302020	#Leiterentschädigung Skilager	7'620.00		7'620		7'620.00	
302080	#Besoldungen (Gymivorbereit., int. Übersetzungen)	726.90		300		407.75	
302081	#Besoldung Lotsendienst inkl. Teamleiter	66'771.80		70'920		74'768.90	
305000	#AG-Beiträge AHV, IV, EO, ALV, Verwaltungskosten	1'305.90		5'010		2'536.85	
305200	#AG-Beiträge an Pensionskassen	1'231.80				1'141.15	
305300	#AG-Beiträge an Unfall- und Personal-Haftpflichtversicherungen	183.80		940		220.65	
305400	#AG-Beiträge an Familienausgleichskasse	208.45		850		421.05	
305500	#AG-Beiträge an Krankentaggeldversicherungen	55.35		810		87.95	
309900	Übriger Personalaufwand	66'170.98		78'030		52'402.45	
310400	Lehrmittel inkl. Sonderpädagogik	8'147.60		7'820		7'142.75	
310900	Übriger Material- und Warenaufwand	981.18		1'000		1'358.84	
310901	Sachaufwand Projekte	1'981.05		5'000			
313002	Porto, Telefon, Gebühren	80.50		250		396.80	
313008	Übersetzungen extern	10'487.00		7'000		6'138.35	
313016	Dienstleistung Dritter Fortbildung / Elternbildung	1'525.45		6'150		3'381.94	
313018	Veloprüfung	2'446.20		3'200		2'973.60	
313031	Schulbus und Postauto	146'053.60		182'290		172'840.20	
313400	#Sachversicherungsprämien	127.40		130		127.40	
317000	Reisekosten und Spesen			150		189.00	
317120	Skilager	19'034.45		32'400		21'259.86	
318100	Tatsächliche Forderungsverluste	270.00		2'500		2'700.00	
330060	#Planmässige Abschreibungen Mobilien VV	365'860.85		347'261		309'450.65	
361100	Entschädigungen an Kantone und Konkordate	18'471.50		23'350		21'623.00	
361200	Entschädigungen an Gemeinden und Zweckverbände	590'370.00		536'710		523'775.00	
363100	Beiträge an Kantone und Konkordate	403'200.00		398'400		595'700.00	
363600	Beiträge an private Organisationen ohne Erwerbszweck / Mitgliederbeiträge	1'560.00		1'600		1'605.00	
390000	#Interne Verrechnung von Material- und Warenbezügen			1'000			
391000	#Interne Verrechnung von Dienstleistungen + Pers.aufw.	2'340.00		1'500		1'800.00	
394000	#Interne Verrechnung von kalkulatorischen Zinsen und Finanzaufwand	3'920.00		4'890		3'960.00	
423000	Schulgelder		41'983.50		35'300		31'679.50
426000	Rückerstattungen und Kostenbeteiligungen Dritter		1'900.00		2'500		2'300.00
426062	Elternbeiträge Skilager		14'150.00		19'200		15'680.00

Erfolgsrechnung nach Abteilungen

Rechnung / 6.3.2025 1.1.2024 - 31.12.2024 RE ER Inst 6stellig
Gemeinde Pfäffikon ZH

Nummer	Bezeichnung	Rechnung 2024		Aufwand	Budget 2024		Rechnung 2023
		Aufwand	Ertrag		Aufwand	Ertrag	
6631	Jugendfest			10'000			
	<i>Nettoergebnis</i>				<i>10'000</i>		
313000	Dienstleistungen Dritter			10'000			
6640	Sonderschulung	2'530'402.70	491'468.60	2'472'235	171'915	2'245'756.26	232'175.75
	<i>Nettoergebnis</i>		<i>2'038'934.10</i>		<i>2'300'320</i>		<i>2'013'580.51</i>
313000	Dienstleistungen Dritter	137'205.30		122'585		120'546.00	
313002	Porto, Telefon, Gebühren	1'606.45		750		760.25	
313006	Transportkosten Sonderschule	300'585.65		286'000		260'387.21	
318100	Tatsächliche Forderungsverluste	730.00		800		1'180.00	
363401	Beiträge an Privatschulen und Heime	551'619.40		465'020		389'811.20	
363402	Beiträge an öffentl. Unternehmungen (externe Sonderschulen)	1'371'902.00		1'456'000		1'352'686.00	
363403	Beiträge an öffentl. Unternehmungen (Spitalschulen)	70'677.40		75'400		62'315.60	
363404	Beiträge an Time Out's, Einzelbeschulungen	96'076.50		65'680		58'070.00	
426000	Rückerstattungen und Kostenbeteiligungen Dritter		28'458.60		21'915		23'097.75
463100	Beiträge von Kantonen und Konkordaten		463'010.00		150'000		209'078.00
6660	Schulgesundheits	137'791.49		185'760		138'373.60	
	<i>Nettoergebnis</i>		<i>137'791.49</i>		<i>185'760</i>		<i>138'373.60</i>
301011	#Besoldungen Stundenlohn	10'072.20		7'150		11'634.45	
305000	#AG-Beiträge AHV, IV, EO, ALV, Verwaltungskosten	312.60		460		665.45	
305300	#AG-Beiträge an Unfall- und Personal-Haftpflichtversicherungen	22.05		90		17.40	
305400	#AG-Beiträge an Familienausgleichskasse	49.90		80		110.85	
309000	Aus- und Weiterbildung des Personals					250.00	
310200	Drucksachen, Publikationen			170		488.95	
310900	Übriger Material- und Warenaufwand	406.00		400		690.50	
313000	Dienstleistungen Dritter	126'769.74		177'170		124'406.50	
317000	Reisekosten und Spesen	39.00		120		49.50	
363600	Beiträge an private Organisationen ohne Erwerbszweck / Mitgliederbeiträge	120.00		120		60.00	
9	Finanzierung und Abschluss	3'326'362.80	66'570'781.89	690'589	67'148'844	1'668'105.04	63'952'915.01
	<i>Nettoergebnis</i>	<i>63'244'419.09</i>		<i>66'458'255</i>		<i>62'284'809.97</i>	
90	Finanzierung	477'675.76	66'570'781.89	529'670	67'148'844	475'728.59	63'952'915.01

Erfolgsrechnung nach Abteilungen

Rechnung / 6.3.2025 1.1.2024 - 31.12.2024 RE ER Inst 6stellig
Gemeinde Pfäffikon ZH

Nummer	Bezeichnung	Rechnung 2024		Budget 2024		Rechnung 2023	
		Aufwand	Ertrag	Aufwand	Ertrag	Aufwand	Ertrag
	Nettoergebnis	66'093'106.13		66'619'174		63'477'186.42	
901	Steuern	253'532.61	64'399'862.09	420'160	64'954'354	359'643.54	61'821'522.16
	Nettoergebnis	64'146'329.48		64'534'194		61'461'878.62	
9010	Gemeindesteuern	11'971.09	44'857'280.52	100'000	44'590'000	146'410.60	45'386'145.89
318000	Wertberichtigungen auf Forderungen	-53'800.46				413.88	
318100	Tatsächliche Forderungsverluste	65'771.55		100'000		145'996.72	
400000	Einkommenssteuern natürliche Personen Rechnungsjahr		29'579'245.37		30'662'500		29'700'108.83
400010	Einkommenssteuern natürliche Personen früherer Jahre		4'539'639.33		3'400'000		5'279'735.51
400020	Nachsteuern Einkommenssteuern natürliche Personen		27'346.69		90'000		58'118.05
400040	Aktive Steuerauscheidungen Einkommenssteuern natürliche Personen		677'483.70		685'000		515'788.20
400050	Passive Steuerauscheidungen Einkommenssteuern natürliche Personen		-946'010.10		-990'000		-705'756.45
400060	Anrechnung ausländischer Quellensteuern natürliche Personen		-62'110.50		-37'000		-88'055.70
400100	Vermögenssteuern natürliche Personen Rechnungsjahr		4'924'023.53		5'209'600		5'139'813.27
400110	Vermögenssteuern natürliche Personen früherer Jahre		508'099.52		900'000		1'076'552.34
400120	Nachsteuern Vermögenssteuern natürliche Personen		12'817.06		50'000		13'361.02
400140	Aktive Steuerauscheidungen Vermögenssteuern natürliche Personen		189'373.00		165'000		95'009.55
400150	Passive Steuerauscheidungen Vermögenssteuern natürliche Personen		-195'345.15		-270'000		-166'149.35
400200	Quellensteuern I natürliche Personen		848'024.27		800'000		1'104'456.68
400201	Quellensteuern II natürliche Personen		5'132.23		5'000		3'183.02
400800	Personensteuern		251'192.02		246'000		245'394.09
401000	Gewinnsteuern juristische Personen Rechnungsjahr		1'640'450.90		1'974'500		1'958'323.40
401010	Gewinnsteuern juristische Personen früherer Jahre		956'420.82		400'000		475'730.53
401020	Nachsteuern Gewinnsteuern juristische Personen		1'944.80				7'578.32
401040	Aktive Steuerauscheidungen Gewinnsteuern juristische Personen		1'628'348.55		875'000		451'943.10
401050	Passive Steuerauscheidungen Gewinnsteuern juristische Personen		-24'660.15		-35'000		-25'322.90
401060	Anrechnung ausländischer Quellensteuern juristische Personen		-1'668.20				-2'895.15
401100	Kapitalsteuern juristische Personen Rechnungsjahr		261'026.70		389'400		306'337.90

Erfolgsrechnung nach Abteilungen

Rechnung / 6.3.2025 1.1.2024 - 31.12.2024 RE ER Inst 6stellig
Gemeinde Pfäffikon ZH

Nummer	Bezeichnung	Rechnung 2024		Budget 2024		Rechnung 2023	
		Aufwand	Ertrag	Aufwand	Ertrag	Aufwand	Ertrag
401110	Kapitalsteuern juristische Personen früherer Jahre		-33'555.47				-112'501.88
401120	Nachsteuern Kapitalsteuern juristische Personen		-4.40				-55.29
401140	Aktive Steuerauscheidungen Kapitalsteuern juristische Personen		74'155.40		75'000		57'089.55
401150	Passive Steuerauscheidungen Kapitalsteuern juristische Personen		-4'089.40		-5'000		-1'640.75
9020	Sondersteuern	19'813.43	5'680'247.95	17'000	8'096'000	19'259.40	6'038'466.60
313002	Porto, Telefon, Gebühren	80.30		100		239.40	
318100	Tatsächliche Forderungsverluste	135.00		100		495.00	
349900	Übriger Finanzaufwand	98.13					
361100	Entschädigungen an Kantone und Konkordate	19'500.00		16'800		18'525.00	
402200	Grundstückgewinnsteuern		5'577'925.45		8'000'000		5'939'714.10
403300	Hundesteuern		102'322.50		96'000		98'752.50
9030	Finanzausgleich		12'269'792.00		10'928'000		8'898'379.00
462150	Ressourcenausgleichsbeiträge		12'269'792.00		10'928'000		8'898'379.00
9040	Kapitaldienst	264'817.84	209'790.02	259'880	217'580	24'923.78	196'499.67
313000	Dienstleistungen Dritter	576.00		2'000		3'145.19	
313001	PC-Spesen und Gebühren	1'105.70		5'000		4'783.59	
313002	Porto, Telefon, Gebühren	302.68				20.30	
318000	Wertberichtigungen auf Forderungen					-260'000.00	
318100	Tatsächliche Forderungsverluste					94'205.85	
340100	Verzinsung Finanzverbindlichkeiten	164'564.20		195'370		138'600.00	
349900	Übriger Finanzaufwand	4'454.45					
349910	Vergütungszinsen auf Steuern	69'458.51		48'000		36'314.05	
349912	Zinsen auf Depotgeldern (inkl. GGST)	22'451.30		7'000		5'825.70	
394000	#Interne Verrechnung von kalkulatorischen Zinsen und Finanzaufwand	1'905.00		2'510		2'029.10	
426000	Rückerstattungen und Kostenbeteiligungen Dritter						28.98
429000	Übrige Entgelte		554.55		4'000		11'746.00
430900	Übriger betrieblicher Ertrag		49.09				21.14
440000	Zinsen flüssige Mittel		5'393.66				35'901.33
440100	Zinsen Forderungen und Kontokorrente		105.05				33.25
440110	Zinsen auf Steuerforderungen		103'661.52		62'000		59'565.17
440111	Zinserträge Grundsteuern		2'110.00		6'000		665.25

Erfolgsrechnung nach Abteilungen

Rechnung / 6.3.2025 1.1.2024 - 31.12.2024 RE ER Inst 6stellig

Gemeinde Pfäffikon ZH

Nummer	Bezeichnung	Rechnung 2024		Aufwand	Budget 2024		Rechnung 2023	
		Aufwand	Ertrag		Aufwand	Ertrag	Aufwand	Ertrag
440200	Zinsen Finanzanlagen		3'735.00			3'940		3'935.00
445000	Erträge aus Darlehen VV		31'614.90			69'470		26'152.10
494000	Interne Verrechnung von Zinsen Finanzvermögen und zweckgeb. Zuwendungen		62'566.25			72'170		58'451.45
9041	Kapitaldienst	-91'157.55					133'785.40	
313000	Dienstleistungen Dritter	3'784.91						
318000	Wertberichtigungen auf Forderungen	-91'842.46					124'635.40	
344000	Wertberichtigungen Wertschriften FV	-3'100.00					9'150.00	
9050	Übrige Einnahmen	48'087.80	48'087.80	43'280	43'280	35'264.36	40'264.35	
351100	Einlagen in Fonds des EK			28'850				
363600	Beiträge an private Organisationen ohne Erwerbszweck / Mitgliederbeiträge	24'043.90		14'430			17'632.18	
398000	Interne Übertragungen	24'043.90					17'632.18	
447000	Pacht- und Mietzinse Liegenschaften VV		48'087.80			28'850		35'264.35
451100	#Entnahmen aus Fonds EK					14'430		
441160	Gewinne aus Verkäufen von Mobilien FV							5'000.00
9051	Übrige Einnahmen		1'325'237.25			1'075'494		1'253'857.45
460400	Anteil an Erträgen öffentlicher Unternehmungen, ZKB-Gewinnanteil		1'325'237.25			1'075'494		1'253'857.45
9052	Übrige Einnahmen		9'426.55			4'000		7'909.20
469910	Rückverteilung CO2-Abgabe		9'426.55			4'000		7'909.20
906	Leistungen	224'143.15	2'170'919.80	109'510	2'194'490	116'085.05	2'131'392.85	
	<i>Nettoergebnis</i>	<i>1'946'776.65</i>		<i>2'084'980</i>		<i>2'015'307.80</i>		
9060	Leistungen an Pensionierte - Lebensarbeitszeit	127'473.35		67'000		43'632.20		
306200	#Teuerungszulagen auf Renten und Rentenanteilen	8'638.45		-30'000		18'027.90		
306400	#Überbrückungsrenten	118'834.90		97'000		25'604.30		
9090	Ausgleich aus kalk. Berechnungen		1'679'250.00			1'756'980		1'663'940.00
493090	Querschnittskosten, Ausgleich kalk. Berechnung		1'267'520.00			1'267'520		1'267'520.00
494001	Interne Verrechnung von Ausgleich kalkulatorischen Zinsen und Finanzaufwand		411'730.00			489'460		396'420.00

Erfolgsrechnung nach Abteilungen

Rechnung / 6.3.2025 1.1.2024 - 31.12.2024 RE ER Inst 6stellig
Gemeinde Pfäffikon ZH

Nummer	Bezeichnung	Rechnung 2024		Aufwand	Budget 2024		Rechnung 2023
		Aufwand	Ertrag		Aufwand	Ertrag	
9091	Ausgleich aus kalk. Berechnungen		395'000.00			395'000	395'000.00
493091	Arbeitsplatzkosten, Ausgleich kalk. Berechnung		395'000.00			395'000	395'000.00
9095	Zweckgebundene Aufwendungen und Erträge	96'669.80	96'669.80	42'510	42'510	72'452.85	72'452.85
350100	Einlagen in Fonds des FK	49'992.80		2'510		37'293.45	
363201	Beiträge an die Musikgrundschule MSZO	280.00					
363601	Beiträge an private Organisationen ohne Erwerbszweck (Fonds)	46'397.00		40'000		35'159.40	
450200	Entnahmen aus Legaten und Stiftungen des FK		94'764.80		40'000		70'423.75
494000	Interne Verrechnung von Zinsen Finanzvermögen und zweckgeb. Zuwendungen		1'905.00		2'510		2'029.10
99	Abschlussbuchungen	2'848'687.04		160'919		1'192'376.45	
	<i>Nettoergebnis</i>		<i>2'848'687.04</i>		<i>160'919</i>		<i>1'192'376.45</i>
9999	Abschluss	2'848'687.04		160'919		1'192'376.45	
	<i>Nettoergebnis</i>		<i>2'848'687.04</i>		<i>160'919</i>		<i>1'192'376.45</i>
900000	Ertragsüberschuss Erfolgsrechnung	2'848'687.04		160'919		1'192'376.45	

Investitionsrechnung

Erläuterungen zu den Investitionsrechnungen

Investitionsrechnung

Investitionsrechnung VV nach Abteilungen

Rechnung / 6.3.2025 1.1.2024 - 31.12.2024 RE IR VV Inst 1stellig
Gemeinde Pfäffikon ZH

Nummer	Bezeichnung	Rechnung 2024		Budget 2024		Rechnung 2023	
		Ausgaben	Einnahmen	Ausgaben	Einnahmen	Ausgaben	Einnahmen
	Investitionsrechnung	9'047'479.26	9'047'479.26	18'309'000	18'309'000	4'649'850.29	4'649'850.29
1	Präsidiales Nettoergebnis	20'000.00	20'000.00	2'000'000	2'000'000	1'914.70 65'185.30	67'100.00
10	Behörden und Organisation, Wirtschaft + Arbeit Nettoergebnis	20'000.00	20'000.00	2'000'000	2'000'000	5'500.00	5'500.00
34	Freizeit und Sport Nettoergebnis					1'914.70 59'685.30	61'600.00
2	Finanzen und Liegenschaften Nettoergebnis	3'528'363.05	3'528'363.05	9'248'000	376'000 8'872'000	2'182'023.15	2'182'023.15
31	Liegenschaften Nettoergebnis	3'528'363.05	3'528'363.05	9'248'000	376'000 8'872'000	2'182'023.15	2'182'023.15
3	Sicherheit und Einwohnerdienste Nettoergebnis	423'832.60	423'832.60	675'000	675'000	459'678.24	205'124.62 254'553.62
21	Zivilstandsamt und Friedhof Nettoergebnis	423'832.60	423'832.60	675'000	675'000	9'325.26	9'325.26
25	Sicherheit Nettoergebnis					450'352.98	205'124.62 245'228.36
4	Bau und Umwelt Nettoergebnis	2'336'501.02	536'929.00 1'799'572.02	3'110'000	507'000 2'603'000	1'473'945.20	1'473'945.20
37	Hochbau und Umwelt Nettoergebnis	121'730.75	121'730.75	60'000	60'000	51'359.65	51'359.65
40	Tiefbau / Planung Nettoergebnis	2'214'770.27	536'929.00 1'677'841.27	3'050'000	507'000 2'543'000	1'422'585.55	1'422'585.55
5	Gesellschaft	2'028'000.00		2'100'000		4'049.00	

Investitionsrechnung VV nach Abteilungen

Rechnung / 6.3.2025 1.1.2024 - 31.12.2024 RE IR VV Inst 1stellig
Gemeinde Pfäffikon ZH

Nummer	Bezeichnung	Rechnung 2024		Ausgaben	Budget 2024		Rechnung 2023
		Ausgaben	Einnahmen		Einnahmen	Ausgaben	Einnahmen
	Nettoergebnis		2'028'000.00		2'100'000		4'049.00
23	Pflegefinanzierung	2'028'000.00		2'100'000		4'049.00	
	Nettoergebnis		2'028'000.00		2'100'000		4'049.00
6	Schule	173'853.59		293'000		256'015.38	
	Nettoergebnis		173'853.59		293'000		256'015.38
66	Schule allgemein	173'853.59		293'000		256'015.38	
	Nettoergebnis		173'853.59		293'000		256'015.38
9	Abschluss	556'929.00	8'490'550.26	883'000	17'426'000	272'224.62	4'377'625.67
	Nettoergebnis	7'933'621.26		16'543'000		4'105'401.05	
9999	Abschluss	556'929.00	8'490'550.26	883'000	17'426'000	272'224.62	4'377'625.67
	Nettoergebnis	7'933'621.26		16'543'000		4'105'401.05	

Investitionsrechnung Einzelkonten VV nach Institutionen

Rechnung / 6.3.2025 1.1.2024 - 31.12.2024 RE IR VV Inst 6stellig
Gemeinde Pfäffikon ZH

Nummer	Bezeichnung	Rechnung 2024		Ausgaben	Budget 2024		Rechnung 2023
		Ausgaben	Einnahmen		Einnahmen	Ausgaben	Einnahmen
	Investitionsrechnung	9'047'479.26	9'047'479.26	18'309'000	18'309'000	4'649'850.29	4'649'850.29
1	Präsidiales Präsidiales Nettoergebnis		20'000.00	2'000'000		1'914.70	67'100.00
		20'000.00			2'000'000	65'185.30	
10	Behörden und Organisation, Wirtschaft + Arbeit Behörden und Organisation, Wirtschaft + Arbeit Nettoergebnis		20'000.00	2'000'000			5'500.00
		20'000.00			2'000'000	5'500.00	
1030	Gemeindeverwaltung Gemeindeverwaltung Nettoergebnis			2'000'000			
1030.5440.005	Darlehen Gemeindewerke 2024				2'000'000		
1050	Wirtschaft und Arbeit Wirtschaft und Arbeit Nettoergebnis		20'000.00				5'500.00
		20'000.00				5'500.00	
1050.6450.000	Rückzahlung von Darlehen an Unternehmen		20'000.00				5'500.00
34	Freizeit und Sport Freizeit und Sport Nettoergebnis					1'914.70	61'600.00
						59'685.30	
3410	Strandbad Baumen Strandbad Baumen Nettoergebnis					1'914.70	61'600.00
3410.5030.005	Ersatz Schwimmbad-Auskleidungsfolien					59'685.30	
3410.6310.000	Investitionsbeiträge von Kanton und Konkordaten					1'914.70	61'600.00
2	Finanzen und Liegenschaften Finanzen und Liegenschaften Nettoergebnis	3'528'363.05		9'248'000	376'000	2'182'023.15	
			3'528'363.05		8'872'000		2'182'023.15
31	Liegenschaften Liegenschaften	3'528'363.05		9'248'000	376'000	2'182'023.15	

Investitionsrechnung Einzelkonten VV nach Institutionen

Rechnung / 6.3.2025 1.1.2024 - 31.12.2024 RE IR VV Inst 6stellig
Gemeinde Pfäffikon ZH

Nummer	Bezeichnung	Rechnung 2024		Ausgaben	Budget 2024		Rechnung 2023
		Ausgaben	Einnahmen		Ausgaben	Einnahmen	
	Nettoergebnis		3'528'363.05		8'872'000		2'182'023.15
3110	Verwaltungsliegenschaften	447'833.85		2'812'000		334'514.61	
	Verwaltungsliegenschaften						
	Nettoergebnis		447'833.85		2'812'000		334'514.61
3110.5040.006	WC-Stogelenweg, Ersatzbau	4'348.75		622'000		18'246.75	
3110.5040.007	Gemeindehaus, barrierefreie Massnahmen	71'112.65		70'000		280'021.21	
3110.5040.009	Römerkastell Irgenhausen, Los 2, Etappe 1. bis 5.	123'600.70		170'000			
3110.5040.010	Hochstrasse 63, Erweiterung Asylunterkunft	248'771.75		1'950'000		36'246.65	
3120	Gemeindesaal Chesselhuus	81'424.35					
	Gemeindesaal Chesselhuus						
	Nettoergebnis		81'424.35				
3120.5090.000	Chesselhuus, Austausch Bühnenbeleuchtung auf LED-Technik	81'424.35					
3130	Schulliegenschaften und Anlagen					10'331.00	
	Schulliegenschaften und Anlagen						
	Nettoergebnis						10'331.00
3130.5040.003	Temporärer Schulraum, Verschiebung Pfaffberg					10'331.00	
3131	SE Steinacker	59'784.40					
	SE Steinacker						
	Nettoergebnis		59'784.40				
3131.5060.001	Ersatz Kommunalfahrzeug	59'784.40					
3132	SE Mettlen Ost (PS)	341'814.70		417'000		800'069.12	
	SE Mettlen Ost (PS)						
	Nettoergebnis		341'814.70		417'000		800'069.12
3132.5040.012	Sanierung Primarschule Mettlen, Ost-Trakt, (C + D)	8'189.40		80'000		9'917.35	
3132.5040.014	Sanierung Turnhalle Mettlen G	68'276.05		77'000		790'151.77	
3132.5040.018	Mettlen G, Ersatz Turnhallendach	265'349.25		260'000			
3134	SE Mettlen West (OS)	908.85		69'000		108'220.92	
	SE Mettlen West (OS)						
	Nettoergebnis		908.85		69'000		108'220.92

Investitionsrechnung Einzelkonten VV nach Institutionen

Rechnung / 6.3.2025 1.1.2024 - 31.12.2024 RE IR VV Inst 6stellig
Gemeinde Pfäffikon ZH

Nummer	Bezeichnung	Rechnung 2024		Budget 2024		Rechnung 2023	
		Ausgaben	Einnahmen	Ausgaben	Einnahmen	Ausgaben	Einnahmen
3134.5040.006	Schulhaus Mettlen, ehemals Oberstufe, Trakt Süd Sanierung	908.85		69'000		150'422.25	
3134.5040.007	Mettlen OS Trakt Nord, Mettlen F					-42'201.33	
3135	SE Pfaffberg (OS)	2'468'322.70		3'450'000		908'617.95	
	SE Pfaffberg (OS)						
	Nettoergebnis		2'468'322.70		3'450'000		908'617.95
3135.5040.005	Oberstufenzentrum Pfaffberg, 1. Etappe	2'468'322.70		3'450'000		908'617.95	
3420	Sportplatz Barzloo	128'274.20		2'500'000	376'000	20'269.55	
	Sportplatz Barzloo						
	Nettoergebnis		128'274.20		2'124'000		20'269.55
3420.5030.002	Barzloo, Umrüstung Platzbeleuchtung auf LED	86'977.00				6'292.20	
3420.5030.003	Sportplatz Barzloo, Kunstrassenplatz (Platz A)	34'647.40		2'500'000			
3420.5040.003	Neubau Garderobengebäude Sportplatz Barzloo	6'649.80				13'977.35	
3420.6310.000	Beitrag Garderobengebäude Barzloo, Sportfonds				376'000		
3	Sicherheit und Einwohnerdienste	423'832.60		675'000		459'678.24	205'124.62
	Sicherheit und Einwohnerdienste						
	Nettoergebnis		423'832.60		675'000		254'553.62
21	Zivilstandsamt und Friedhof	423'832.60		675'000		9'325.26	
	Zivilstandsamt und Friedhof						
	Nettoergebnis		423'832.60		675'000		9'325.26
2260	Friedhof und Bestattung	423'832.60		675'000		9'325.26	
	Friedhof und Bestattung						
	Nettoergebnis		423'832.60		675'000		9'325.26
2260.5030.001	Sanierung Reihengrabfelder Nord	423'832.60		675'000		9'000.00	
2260.5040.005	Friedhof Sanierung Betriebsgebäude, Phase 2					-52.54	
2260.5040.007	Sanierung Grabfeld Familiengräber Nord					377.80	
25	Sicherheit					450'352.98	205'124.62
	Sicherheit						
	Nettoergebnis						245'228.36
2520	Feuerwehr					319'859.74	127'788.82

Investitionsrechnung Einzelkonten VV nach Institutionen

Rechnung / 6.3.2025 1.1.2024 - 31.12.2024 RE IR VV Inst 6stellig
Gemeinde Pfäffikon ZH

Nummer	Bezeichnung	Rechnung 2024		Ausgaben	Budget 2024		Rechnung 2023	
		Ausgaben	Einnahmen		Ausgaben	Einnahmen	Ausgaben	Einnahmen
	Feuerwehr							
	Nettoergebnis							192'070.92
2520.5060.001	Ersatz Öl-/Wasserwehrfahrzeug						260'332.57	
2520.5090.001	Notstromversorgung Feuerwehrdepot						59'527.17	
2520.6310.000	Subvention GVZ Öl-/Wasserwehrfahrzeug							127'788.82
2560	Seerettungsdienst						130'493.24	77'335.80
	Seerettungsdienst							
	Nettoergebnis							53'157.44
2560.5040.001	Seerettungshaus Sanierung Mauer/Tor						130'493.24	
2560.6320.000	Beitrag Ufergemeinden Sanierung Mauer/Tor							77'335.80
	Seerettungshaus							
4	Bau und Umwelt	2'336'501.02	536'929.00	3'110'000	507'000		1'473'945.20	
	Bau und Umwelt							
	Nettoergebnis		1'799'572.02			2'603'000		1'473'945.20
37	Hochbau und Umwelt	121'730.75		60'000			51'359.65	
	Hochbau und Umwelt							
	Nettoergebnis		121'730.75			60'000		51'359.65
3760	Planung / Raumordnung	121'730.75		60'000			51'359.65	
	Planung / Raumordnung							
	Nettoergebnis		121'730.75			60'000		51'359.65
3760.5290.003	BZO Teilrevision / (IVHB)	121'730.75		60'000			51'359.65	
40	Tiefbau / Planung	2'214'770.27	536'929.00	3'050'000	507'000		1'422'585.55	
	Tiefbau / Planung							
	Nettoergebnis		1'677'841.27			2'543'000		1'422'585.55
3740	Gewässerunterhalt/-Verbauungen	181'373.55	536'929.00	425'000	507'000		151'193.98	
	Gewässerunterhalt/-Verbauungen							
	Nettoergebnis	355'555.45		82'000				151'193.98
3740.5020.003	Sanierung / Offenlegung Furtbach / Irgenhauser Dorfbach in Oberwil			30'000				
3740.5020.007	Loorenbach, Humbel, Sanierung	12'187.00		30'000			55'070.30	

Investitionsrechnung Einzelkonten VV nach Institutionen

Rechnung / 6.3.2025 1.1.2024 - 31.12.2024 RE IR VV Inst 6stellig
Gemeinde Pfäffikon ZH

Nummer	Bezeichnung	Rechnung 2024		Budget 2024		Rechnung 2023	
		Ausgaben	Einnahmen	Ausgaben	Einnahmen	Ausgaben	Einnahmen
3740.5020.009	Luppmen / Sicherstellung Restwassermenge und Fischgängigkeit			20'000		474.25	
3740.5020.010	Tobelweiher			50'000			
3740.5020.014	Sanierung Schwachstellen Hochwasserschutz			50'000		3'879.15	
3740.5020.015	Sanierung Krebsiweiher + Offenlegung Gemisbächli	1'218.35		100'000		2'689.35	
3740.5020.016	Gesamtprojekt Weiheranlagen aufgrund SVP-Initiative	78'247.40		75'000		37'632.85	
3740.5020.017	Ufersanierung Luppmen bei Brücke Grosswiesweg	218.00				50'921.58	
3740.5020.018	Sanierung Eindolung Dorfbach Auslikon	89'502.80		70'000		526.50	
3740.6310.000	Investitionsbeiträge Kanton + Konkordate		536'929.00		507'000		
4010	Gemeindestrassen	1'454'271.94		1'975'000		1'178'969.20	
	Gemeindestrassen						
	Nettoergebnis		1'454'271.94		1'975'000		1'178'969.20
4010.5010.028	Schönaustrasse, Sanierung ab Dorfausgang	426'920.75		290'000		11'833.85	
4010.5010.041	Loorenstrasse			20'000		2'810.95	
4010.5010.042	Im Kehr	418'078.84		230'000		7'710.85	
4010.5010.044	Froh Wiesstrasse			25'000		18'506.50	
4010.5010.045	Feldstrasse, ausserorts	13'451.90		450'000			
4010.5010.046	Rickstrasse	150'384.60				270'608.95	
4010.5010.047	Bergweidstrasse					66'291.68	
4010.5010.053	Schmiedenweg					769.80	
4010.5010.055	Berghaldenstrasse	9'535.40				324'044.20	
4010.5010.056	Sanierung Langackerstrasse bis Dorfausgang	285'774.45		300'000		12'211.15	
4010.5010.057	Weidstrasse, Abschn. Weierwiesstr. - Pfadiheim	7'124.70				241'675.30	
4010.5010.059	Erneuerung Luppmenbrücke, Grosswiesweg					140'864.52	
4010.5010.060	Bergstrasse, Abschnitt Walliker-/Bodenackerstrasse			30'000			
4010.5010.061	Sanierung Dorfstrasse Auslikon	22'163.85		50'000		526.45	
4010.5010.062	Näppenrainstrasse			10'000			
4010.5010.063	Parkleitsystem Pfäffikersee			120'000			
4010.5010.064	Schrankensystem PP Strandbad Baumen			10'000			
4010.5010.065	Erarbeitung Mobilitätskonzept	114'472.85		140'000			
4010.5010.066	Oberhittnauerstrasse	6'364.60					
4010.5060.001	Ersatz Fahrzeuge			300'000		81'115.00	
4040	Verkehr (Regional- und Bundesverkehr)	579'124.78		650'000		92'422.37	
	Verkehr (Regional- und Bundesverkehr)						
	Nettoergebnis		579'124.78		650'000		92'422.37

Investitionsrechnung Einzelkonten VV nach Institutionen

Rechnung / 6.3.2025 1.1.2024 - 31.12.2024 RE IR VV Inst 6stellig

Gemeinde Pfäffikon ZH

Nummer	Bezeichnung	Rechnung 2024		Budget 2024		Rechnung 2023	
		Ausgaben	Einnahmen	Ausgaben	Einnahmen	Ausgaben	Einnahmen
4040.5010.003	Neugestaltung Bushof			150'000			
4040.5010.005	Behindertengleichstellungsgesetz, Anpassung Bushaltekannten	520'926.73		500'000		13'100.40	
4040.5010.007	Projekt Bushof, zusätzliche Planungsaufwendungen	58'198.05				79'321.97	
5	Gesellschaft	2'028'000.00		2'100'000		4'049.00	
	Gesellschaft						
	Nettoergebnis		2'028'000.00		2'100'000		4'049.00
23	Pflegefinanzierung	2'028'000.00		2'100'000		4'049.00	
	Pflegefinanzierung						
	Nettoergebnis		2'028'000.00		2'100'000		4'049.00
2205	Spitäler	2'028'000.00		2'100'000		4'049.00	
	Spitäler						
	Nettoergebnis		2'028'000.00		2'100'000		4'049.00
2205.5550.001	Beteiligung Spital Uster	2'028'000.00		2'100'000		4'049.00	
6	Schule	173'853.59		293'000		256'015.38	
	Schule						
	Nettoergebnis		173'853.59		293'000		256'015.38
66	Schule allgemein	173'853.59		293'000		256'015.38	
	Schule allgemein						
	Nettoergebnis		173'853.59		293'000		256'015.38
6630	Volksschule allgemein	173'853.59		293'000		256'015.38	
	Volksschule allgemein						
	Nettoergebnis		173'853.59		293'000		256'015.38
6630.5060.011	Informatik Erneuerung und Zusatzbeschaffung Lehrplan 21					131'947.60	
6630.5060.014	Div. Umbauten, Mobiliar Einrichtung Mettlen Primar	73'828.84		75'000		124'067.78	
6630.5060.015	Informatik, Erneuerung gem. Erneuerungszyklus 2022	100'024.75		218'000			
9	Abschluss	556'929.00	8'490'550.26	883'000	17'426'000	272'224.62	4'377'625.67
	Abschluss						
	Nettoergebnis	7'933'621.26		16'543'000		4'105'401.05	

Investitionsrechnung Einzelkonten VV nach Institutionen

Rechnung / 6.3.2025 1.1.2024 - 31.12.2024 RE IR VV Inst 6stellig
Gemeinde Pfäffikon ZH

Nummer	Bezeichnung	Rechnung 2024		Budget 2024		Rechnung 2023	
		Ausgaben	Einnahmen	Ausgaben	Einnahmen	Ausgaben	Einnahmen
9999	Abschluss	556'929.00	8'490'550.26	883'000	17'426'000	272'224.62	4'377'625.67
	Abschluss						
	Nettoergebnis	7'933'621.26		16'543'000		4'105'401.05	
9999.5900.00	Passivierte Einnahmen	556'929.00		883'000		272'224.62	
9999.6900.00	Aktivierten Ausgaben		8'490'550.26		17'426'000		4'377'625.67

Investitionsrechnung FV nach Abteilungen

Rechnung / 6.3.2025 1.1.2024 - 31.12.2024 RE IR FV Inst 1stellig
Gemeinde Pfäffikon ZH

Nummer	Bezeichnung	Rechnung 2024		Ausgaben	Budget 2024		Ausgaben	Rechnung 2023	
		Ausgaben	Einnahmen		Einnahmen			Ausgaben	Einnahmen
	IR Total	389'800.00	389'800.00	1'100'000	1'100'000		5'000.00	5'000.00	
31	Liegenschaften Nettoergebnis	389'800.00	389'800.00	1'100'000	850'000 250'000				
90	Finanzierung						5'000.00	5'000.00	
99	Abschluss Nettoergebnis				250'000				
				250'000					

Investitionsrechnung Einzelkonten FV nach Institutionen

Rechnung / 6.3.2025 1.1.2024 - 31.12.2024 RE IR FV Inst 6stellig
Gemeinde Pfäffikon ZH

Nummer	Bezeichnung	Rechnung 2024		Ausgaben	Budget 2024		Ausgaben	Rechnung 2023	
		Ausgaben	Einnahmen		Einnahmen			Ausgaben	Einnahmen
	Investitionsrechnung	389'800.00	389'800.00	1'100'000	1'100'000		5'000.00	5'000.00	
2	Finanzen und Liegenschaften Nettoergebnis	389'800.00	389'800.00	1'100'000	850'000 250'000		5'000.00	5'000.00	
31	Liegenschaften Nettoergebnis	389'800.00	389'800.00	1'100'000	850'000 250'000				
3160	Liegenschaften Finanzvermögen	389'800.00	389'800.00	1'100'000	850'000				
3160.7040.002	Hochstrasse 32, Chinderhuus Lindenbaum			250'000					
3160.7200.000	Erwerbs- und Verkaufsnebenkosten von Grundstücken	2'778.00							
3160.7700.000	Grundstücke, Buchgewinne zu Gunsten Erfolgsrechnung	387'022.00							
3160.7740.000	Gebäude, Buchgewinne zu Gunsten Erfolgsrechnung			850'000					
3160.8000.000	Grundstücke (Verkauf)		389'800.00						
3160.8040.002	Verkauf ehem. Feuerwehrlokal Auslikon an GWP				200'000				
3160.8040.003	Verkauf Wohnung Schanz an GWP				650'000				
90	Finanzierung						5'000.00	5'000.00	
9055.00	Finanzvermögen, übriges						5'000.00	5'000.00	
9055.7760.000	Übertragung realisierte Gewinne aus Mobilien in ER						5'000.00		
9055.8060.000	Verkauf Mobilien								5'000.00
9	Abschluss Nettoergebnis				250'000				
9999	Abschluss Nettoergebnis				250'000				
9999.8990.00	Zugang Sachanlagen FV				250'000				

Bilanz

Bilanz

Rechnung / 6.3.2025 1.1.2024 - 31.12.2024 RE Bilanz 6stellig
Gemeinde Pfäffikon ZH

	Bezeichnung	01.01.2024	31.12.2024
	AKTIVEN	161'665'564.44	171'587'723.45
10	Finanzvermögen (FV)	59'243'110.52	66'329'715.87
100	Flüssige Mittel und kurzfristige Geldanlagen	14'737'540.97	12'919'289.44
1000	Kasse	44'134.45	39'636.95
10000	Hauptkassen	14'788.25	15'667.55
1000.01	Hauptkasse Schalter Finanzen	14'788.25	15'667.55
10001	Nebenkassen	12'303.60	5'597.30
1000.18	Kasse Betriebsamt (konsolidiert per 31.12.)	12'303.60	5'597.30
10002	Kassenvorschüsse	17'042.60	18'372.10
1000.21	Vorschuss Einwohnerdienste	1'000.00	1'000.00
1000.23	Vorschuss Gemeindebibliothek	200.00	200.00
1000.24	Vorschuss Strandbad	13'585.00	15'122.00
1000.25	Vorschuss Jugend	260.00	
1000.26	Vorschuss Parkautomat Auslikon	1'997.60	2'050.10
1001	Post	10'030'928.42	11'727'859.99
10010	Post-Geschäftskonten	10'030'928.42	11'727'859.99
1001.01	PC-Konto 80-8108-5 (Hauptkonto)	8'228'904.60	10'305'642.75
1001.04	PC-Konto Sozialamt 88-489036-0	771'591.83	601'300.98
1001.08	PC-Konto Betriebsamt 80-31213-4 (konsolidiert per 31.12.)	1'030'431.99	820'916.26
1002	Bank	1'658'034.10	1'147'584.50
10020	Bankkontokorrente	1'658'034.10	1'147'584.50
1002.01	Zürcher Kantonalbank 1152-0552.008	1'219'458.30	695'999.05
1002.02	Raiffeisen 24532-1471	65'862.70	78'301.55
1002.03	Bank Avera 20.085.100.00	372'199.55	372'147.55
1002.08	Zürcher Kantonalbank Betriebsamt 1100-2827.788 (konsolidiert per 31.12.)	513.55	1'136.35

Bilanz

Rechnung / 6.3.2025 1.1.2024 - 31.12.2024 RE Bilanz 6stellig
Gemeinde Pfäffikon ZH

	Bezeichnung	01.01.2024	31.12.2024
1003	Kurzfristige Geldmarktanlagen	3'000'000.00	
10030	Kurzfristige Geldmarktanlagen	3'000'000.00	
1003.00	Kurzfristige Festgeldanlagen	3'000'000.00	
1004	Debit- und Kreditkarten	4'444.00	4'208.00
10040	Debit- und Kreditkarten-Verkäufe	4'444.00	4'208.00
1004.00	Debit- und Kreditkarten-Verkäufe	4'444.00	4'208.00
101	Forderungen	13'012'793.91	18'216'520.76
1010	Forderungen aus Lieferungen und Leistungen gegenüber Dritten	1'260'583.95	1'340'468.69
10100	Forderungen aus Lieferungen + Leistungen	1'250'397.49	1'323'342.60
1010.02	Debitoren MRG Modulrechnungen	1'041'133.60	1'201'476.60
1010.04	Debitoren, ZL-Rückforderungen	303'583.50	312'172.65
1010.08	Debitoren Betreibungsamt (konsolidiert per 31.12.)	38'616.65	39'811.60
1010.09	WB auf Forderungen aus Lieferungen und Leistungen	-132'936.26	-230'118.25
10101	Forderungen Verrechnungssteuer	10'186.46	17'126.09
1010.11	Forderungen Verrechnungssteuer	10'186.46	17'126.09
1011	Kontokorrente mit Dritten	339'893.06	666'269.93
10110	Kontokorrente mit Kanton und anderen Gemeinden	328'133.06	474'184.53
1011.01	Kontokorrent Zusatzleistungen Gemeinde Hittnau	27'255.65	118'075.69
1011.02	Kontokorrent Zusatzleistungen Gemeinde Russikon	27'400.05	
1011.03	Kontokorrent Zusatzleistungen Gemeinde Fehraltorf	278'846.32	356'108.84
1011.04	Kontokorrent Kompol Fehraltorf	-3'420.00	
1011.05	Kontokorrent Kompol Russikon	-1'948.96	
10111	Kontokorrente mit Zweckverbänden und Anstalten	6'990.55	192'085.40
1011.12	Kontokorrent ZV Sozialdienst Pfäffikon sdbp		185'521.00
1011.13	Kontokorrent ZV SPD Pfäffikon	812.60	6'564.40
1011.14	Kontokorrent Gemeindewerke Pfäffikon	6'177.95	

Bilanz

Rechnung / 6.3.2025 1.1.2024 - 31.12.2024 RE Bilanz 6stellig
Gemeinde Pfäffikon ZH

	Bezeichnung	01.01.2024	31.12.2024
10112	Kontokorrente mit anderen Dritten	4'769.45	
1011.21	Kontokorrent Musikschiule Zürcher Oberland (Verein)	4'769.45	
1012	Steuerforderungen	6'562'996.03	7'903'566.05
10120	Forderungen allgm. Gemeindesteuern	6'533'479.68	7'874'049.70
1012.01	Forderungen Gemeindesteuern	6'666'816.00	7'953'585.56
1012.09	WB auf Forderungen allgemeine Gemeindesteuern	-133'336.32	-79'535.86
10121	Forderungen Sondersteuern	29'516.35	29'516.35
1012.11	Forderungen Grundstückgewinnsteuer	29'516.35	29'516.35
1013	Anzahlungen an Dritte	1'370'878.54	4'211'141.19
10130	Vorauszahlungen an Dritte	1'366'232.54	4'211'141.19
1013.01	Vorauszahlungen an Dritte	1'366'232.54	4'211'141.19
10131	Lohnvorschüsse	4'646.00	
1013.11	Lohnvorschüsse	4'646.00	
1014	Transferforderungen	2'908'256.25	3'242'814.67
10143	Transferforderungen Beiträge von Gemeinwesen und Dritten	2'908'256.25	3'242'814.67
1014.30	Komunales Kostendach Integrationsagenda Kanton Zürich	196'650.00	207'270.00
1014.31	Ausgleichskonto KVG	607'106.25	572'999.67
1014.32	Ausgleichskonto ZL	2'104'500.00	2'462'545.00
1015	Interne Kontokorrente (Abrechnungskonten)	550'446.07	828'635.81
10151	Abrechnungskonten ordentliche Staats- und Gemeindesteuern	550'446.07	828'635.81
1015.12	SH Klient / SK Tutoris (2005.77)	277'082.57	314'661.11
1015.15	SH Verrechnungen / SK Tutoris (2005.75)	259'102.65	499'866.45
1015.16	Saldoübertrag Abrechnung Tutoris (2005.76)	14'260.85	14'108.25
1019	Übrige Forderungen	19'740.01	23'624.42

Bilanz

Rechnung / 6.3.2025 1.1.2024 - 31.12.2024 RE Bilanz 6stellig
Gemeinde Pfäffikon ZH

	Bezeichnung	01.01.2024	31.12.2024
10190	Depotzahlungen und Hinterlegungen	19'740.01	23'029.52
1019.01	Mietzinskautionen Sozialamt	14'650.75	14'317.15
1019.02	Mietzinskautionen Asylbewerber	5'089.26	8'712.37
10191	Guthaben bei Sozial- und Personalversicherungen		594.90
1019.11	Guthaben bei Personalvorsorgeeinrichtungen		594.90
104	Aktive Rechnungsabgrenzungen (RA)	20'533'769.34	24'231'799.37
1040	Aktive RA Personalaufwand	280'698.65	310'894.70
10400	Aktive RA Personalaufwand	280'698.65	310'894.70
1040.01	RA Personalaufwand (KOA 30)	280'698.65	310'894.70
1041	Aktive RA Sach- und übriger Betriebsaufwand	162'200.92	122'681.40
10410	Aktive RA Sach- und übriger Betriebsaufwand	162'200.92	122'681.40
1041.01	RA Sach- und übriger Betriebsaufwand (KOA 31)	162'200.92	122'681.40
1043	Aktive RA Transfers der Erfolgsrechnung	19'930'368.55	22'947'640.85
10430	Aktive RA Transfers der Erfolgsrechnung	273'989.55	2'005'341.85
1043.01	RA Transfers der Erfolgsrechnung (KOA 36,37,46,47)	273'989.55	2'005'341.85
10432	Aktive RA Finanz- und Lastenausgleich	19'656'379.00	20'942'299.00
1043.20	Aktive RA Finanz- und Lastenausgleich kurzfristig	10'983'872.00	8'544'299.00
1043.21	Aktive RA Finanz- und Lastenausgleich langfristig	8'672'507.00	12'398'000.00
1044	Aktive RA Finanzaufwand / Finanzertrag	14'061.65	17'422.55
10440	Aktive RA Finanzaufwand / Finanzertrag	14'061.65	17'422.55
1044.01	RA Finanzaufwand (KOA 34 und 44)	14'061.65	17'422.55
1045	Aktive RA übriger betrieblicher Ertrag	146'439.57	296'230.87
10450	Aktive RA übriger betrieblicher Ertrag	146'439.57	296'230.87
1045.01	RA übriger betrieblicher Ertrag (KOA 41,42,43)	146'439.57	296'230.87

Bilanz

Rechnung / 6.3.2025 1.1.2024 - 31.12.2024 RE Bilanz 6stellig
Gemeinde Pfäffikon ZH

	Bezeichnung	01.01.2024	31.12.2024
1046	Aktive RA Investitionsrechnung		536'929.00
10460	Aktive RA Investitionsrechnung		536'929.00
1046.01	RA Investitionsrechnung (KOA 5 - 8)		536'929.00
107	Finanzanlagen	408'200.00	411'300.00
1070	Aktien und Anteilscheine	408'200.00	411'300.00
10700	Aktien	34'000.00	37'100.00
1070.01	Aktien	34'000.00	37'100.00
10702	Anteilscheine	374'200.00	374'200.00
1070.21	Anteilscheine	374'200.00	374'200.00
108	Sach- und immaterielle Anlagen Finanzvermögen	10'550'806.30	10'550'806.30
1080	Grundstücke FV	4'652'264.00	4'652'264.00
10800	Grundstücke FV	4'106'664.00	4'106'664.00
1080.01	Grundstücke FV	4'106'664.00	4'106'664.00
10801	Grundstücke FV mit Baurechten	545'600.00	545'600.00
1080.11	Grundstücke FV mit Baurechten	545'600.00	545'600.00
1084	Gebäude FV	5'834'900.00	5'834'900.00
10841	Grundeigentumsanteile FV	5'834'900.00	5'834'900.00
1084.10	Grundeigentumsanteile FV	5'834'900.00	5'834'900.00
1087	Anlagen im Bau FV	63'642.30	63'642.30
10870	Anlagen im Bau FV	63'642.30	63'642.30
1087.01	Anlagen im Bau FV	63'642.30	63'642.30
14	Verwaltungsvermögen (VV)	102'422'453.92	105'258'007.58

Bilanz

Rechnung / 6.3.2025 1.1.2024 - 31.12.2024 RE Bilanz 6stellig
Gemeinde Pfäffikon ZH

	Bezeichnung	01.01.2024	31.12.2024
140	Sachanlagen Verwaltungsvermögen	87'139'667.22	87'889'573.13
1400	Grundstücke VV	4'488'816.13	4'488'816.13
14000	Allgemeiner Haushalt	4'488'816.13	4'488'816.13
1400.01	Grundstücke allgemeiner Haushalt	4'488'816.13	4'488'816.13
1401	Strassen und Verkehrswege	18'564'857.50	19'634'356.36
14010	Allgemeiner Haushalt	18'564'857.50	19'634'356.36
1401.01	Strassen / Verkehrswege allgemeiner Haushalt	32'405'481.13	34'429'534.84
1401.09	WB Strassen / Verkehrswege allgemeiner Haushalt	-13'840'623.63	-14'795'178.48
1402	Wasserbau	2'901'614.08	2'379'346.38
14020	Allgemeiner Haushalt	2'901'614.08	2'379'346.38
1402.01	Wasserbau allgemeiner Haushalt	4'594'166.78	4'159'672.08
1402.09	WB Wasserbau allgemeiner Haushalt	-1'692'552.70	-1'780'325.70
1403	Übrige Tiefbauten	4'305'415.99	3'888'599.99
14030	Tiefbauten allgemeiner Haushalt	4'305'415.99	3'888'599.99
1403.01	Tiefbauten allgemeiner Haushalt	12'352'572.45	12'352'572.45
1403.09	WB Tiefbauten allgemeiner Haushalt	-8'047'156.46	-8'463'972.46
1404	Hochbauten	41'432'755.01	49'505'019.66
14040	Allgemeiner Haushalt	41'432'755.01	49'505'019.66
1404.01	Hochbauten allgemeiner Haushalt	86'081'476.37	97'233'628.87
1404.09	WB Hochbauten allgemeiner Haushalt	-44'648'721.36	-47'728'609.21
1405	Waldungen	90'272.00	82'033.00
14050	Allgemeiner Haushalt	90'272.00	82'033.00
1405.01	Waldungen allgemeiner Haushalt	266'360.70	266'360.70
1405.09	WB Waldungen allgemeiner Haushalt	-176'088.70	-184'327.70

Bilanz

Rechnung / 6.3.2025 1.1.2024 - 31.12.2024 RE Bilanz 6stellig
Gemeinde Pfäffikon ZH

	Bezeichnung	01.01.2024	31.12.2024
1406	Mobilien VV	1'187'025.79	995'374.23
14060	Allgemeiner Haushalt	1'187'025.79	995'374.23
1406.01	Mobilien allgemeiner Haushalt	5'472'436.78	5'787'499.12
1406.09	WB Mobilien allgemeiner Haushalt	-4'285'410.99	-4'792'124.89
1407	Anlagen im Bau VV	14'168'910.72	6'916'027.38
14070	Allgemeiner Haushalt	14'168'910.72	6'916'027.38
1407.01	Anlagen im Bau, Strassen / Verkehrswege	1'046'064.47	361'809.85
1407.02	Anlagen im Bau, Wasserbau	233'871.85	312'811.10
1407.03	Anlagen im Bau, übrige Tiefbauten	497'825.40	1'615'255.63
1407.04	Anlagen im Bau, Hochbauten	12'391'149.00	4'626'150.80
1409	Übrige Sachanlagen		
14090	Allgemeiner Haushalt		
1409.01	Übrige Sachanlagen	205'764.75	205'764.75
1409.09	WB übrige Sachanlagen allgemeiner Haushalt	-205'764.75	-205'764.75
142	Immaterielle Anlagen	127'867.75	239'906.50
1429	Übrige immaterielle Anlagen	127'867.75	239'906.50
14290	Allgemeiner Haushalt	127'867.75	239'906.50
1429.01	Übrige immaterielle Anlagen allgemeiner Haushal	1'539'525.25	1'661'256.00
1429.09	WB übrige immaterielle Anlagen allgemeiner Haushalt	-1'411'657.50	-1'421'349.50
144	Darlehen	7'671'650.35	7'651'650.35
1444	Darlehen an öffentlichen Unternehmungen	6'000'000.00	6'000'000.00
14440	Allgemeiner Haushalt	6'000'000.00	6'000'000.00
1444.00	Darlehen an öffentliche Unternehmungen allgemeiner Haushalt	6'000'000.00	6'000'000.00
1445	Darlehen an private Unternehmungen	43'000.00	23'000.00

Bilanz

Rechnung / 6.3.2025 1.1.2024 - 31.12.2024 RE Bilanz 6stellig
Gemeinde Pfäffikon ZH

	Bezeichnung	01.01.2024	31.12.2024
14450	Allgemeiner Haushalt	43'000.00	23'000.00
1445.00	Darlehen an private Unternehmungen allgemeiner Haushalt	43'000.00	23'000.00
1446	Darlehen an private Organisationen ohne Erwerbszweck	1'628'650.35	1'628'650.35
14460	Allgemeiner Haushalt	1'628'650.35	1'628'650.35
1446.01	Darlehen an private Organisationen ohne Erwerbszweck allgemeiner Haushalt	1'628'650.35	1'628'650.35
145	Beteiligungen, Grundkapitalien	6'581'349.00	8'672'000.00
1454	Beteiligungen an öffentlichen Unternehmungen	6'581'349.00	8'672'000.00
14540	Allgemeiner Haushalt	6'581'349.00	8'672'000.00
1454.01	Beteiligungen an öffentlichen Unternehmungen allgemeiner Haushalt	6'581'349.00	8'672'000.00
146	Investitionsbeiträge	901'919.60	804'877.60
	Investitionsbeiträge an den Bund	76'828.15	73'170.15
14600	Allgemeiner Haushalt	76'828.15	73'170.15
1460.01	Investitionsbeiträge an den Bund allgemeiner Haushalt	120'733.20	120'733.20
1460.09	WB Investitionsbeiträge an den Bund allgemeiner Haushalt	-43'905.05	-47'563.05
1464	Investitionsbeiträge an öffentliche Unternehmungen	578'000.00	496'000.00
14640	Allgemeiner Haushalt	578'000.00	496'000.00
1464.01	Investitionsbeiträge an öffentliche Unternehmungen allgemeiner Haushalt	1'765'000.00	1'765'000.00
1464.09	WB Investitionsbeiträge an öffentliche Unternehmungen allgemeiner Haushalt	-1'187'000.00	-1'269'000.00
1466	Investitionsbeiträge an private Organisationen ohne Erwerbszweck	247'091.45	235'707.45
14660	Allgemeiner Haushalt	247'091.45	235'707.45
1466.01	Investitionsbeiträge an private Organisationen ohne Erwerbszweck allgemeiner Haushalt	470'039.34	470'039.34
1466.09	WB Investitionsbeiträge an private Organisationen ohne Erwerbszweck allgemeiner Haushalt	-222'947.89	-234'331.89

Bilanz

Rechnung / 6.3.2025 1.1.2024 - 31.12.2024 RE Bilanz 6stellig
Gemeinde Pfäffikon ZH

	Bezeichnung	01.01.2024	31.12.2024
	PASSIVEN	161'665'564.44	171'587'723.45
20	Fremdkapital	45'079'147.93	52'214'046.01
200	Laufende Verbindlichkeiten	15'999'756.97	16'178'918.26
2000	Laufende Verbindlichkeiten aus Lieferungen und Leistungen von Dritten	4'042'629.86	3'347'550.95
20000	Laufende Verbindlichkeiten aus Lieferungen und Leistungen von Dritten	4'042'629.86	3'347'550.95
2000.01	Kreditoren Sammelkonto	3'902'084.33	3'220'059.38
2000.04	Kreditoren Ablieferung Quellensteuer Mitarbeitende	4'944.05	21'868.00
2000.08	Kreditoren Betriebsamt (konsolidiert per 31.12.)	135'601.48	105'623.57
2001	Kontokorrente mit Dritten	61'155.34	165'655.60
20010	Kontokorrente mit Kanton und anderen Gemeinden		100'009.46
2001.02	Kontokorrent Gemeinde Russikon		100'009.46
	Kontokorrente mit Zweckverbänden und Anstalten	27'039.54	24'528.99
2001.11	Kontokorrent ZV Region Zürcher Oberland RZO	39.35	
2001.12	Kontokorrent ZV Sozialdienst Pfäffikon sdbp	5'971.20	
2001.13	Kontokorrent Gemeindepräsidentenverband	21'028.99	24'528.99
20012	Kontokorrente mit anderen Dritten	34'115.80	41'117.15
2001.24	Landumleg.genossenschaft Torf/Giwiggssenriet	1'115.80	28'117.15
2001.25	Durchlaufkonto Nothilfe-Darlehen Sozialamt	33'000.00	13'000.00
2002	Steuern	1'538'524.37	3'583'228.01
20020	Verpflichtungen aus allgemeinen Gemeindesteuern	1'538'524.37	3'578'949.51
2002.05	Verpflichtungen Restanzen Steuern	1'538'524.37	3'578'949.51
20022	Steuerschulden MWST		4'278.50
2002.21	MWST-Schulden (Parkraum + Badi)		4'278.50
2003	Erhaltene Anzahlungen von Dritten	2'181'082.45	1'397'645.50

Bilanz

Rechnung / 6.3.2025 1.1.2024 - 31.12.2024 RE Bilanz 6stellig
Gemeinde Pfäffikon ZH

	Bezeichnung	01.01.2024	31.12.2024
20030	Erhaltene Anzahlungen von Dritten	2'181'082.45	1'397'645.50
2003.01	Anzahlungen von Dritten	2'178'928.55	1'392'786.60
2003.02	Anzahlungen Zivilstandsamt	2'153.90	4'858.90
2005	Interne Kontokorrente (Abrechnungskonten)	609'582.04	556'238.81
20053	Abrechnungskonto Löhne		1'348.45
2005.31	Abrechnungskonto Lohn		1'348.45
20054	Abrechnungskonten Zahlungsverkehr		1'097.20
2005.48	QR-ES Einzahlungen NAPA CH69 3000 0001 8000 8108 5		1'097.20
20055	Weitere Abrechnungskonten	609'582.04	553'793.16
2005.55	Personalkasse Gemeindepersonal	10'713.26	6'114.26
2005.59	Durchgangskonto Diverses	15'430.63	20'213.10
2005.60	Durchgangskonto Doppelzahlungen	4'692.75	88.00
2005.79	FEB Klient SK Tutoris	5'429.35	8'931.30
2005.80	Kartenzahlungen Bibliothek	2'199.00	535.00
2005.83	Kartenzahlungen Parkautomat Badi Auslikon	598.00	1'072.00
2005.84	SK Pflegefinanzierung	570'519.05	516'839.50
2006	Depotgelder und Kautionen	7'370'352.76	6'920'572.94
20060	Depotgelder und Kautionen	997'460.26	811'187.94
2006.01	Schlüsseldepot Veloboxen Bahnhof	1'700.00	1'750.00
2006.02	Badge-Depot Parking Auslikon	6'700.00	5'400.00
2006.05	Chip-Depot Abo Badi Baumen	46'080.00	42'200.00
2006.08	Depotgelder Bereibungsamt (konsolidiert per 31.12.)	942'980.26	761'837.94
20061	Depots für Grundstückgewinnsteuern	5'912'599.50	5'707'900.00
2006.11	Depots Grundstückgewinnsteuern	5'912'599.50	5'707'900.00
20063	Baudepositen	460'293.00	401'485.00
2006.30	Baudepositen	460'293.00	401'485.00
2009	Übrige laufende Verpflichtungen	196'430.15	208'026.45

Bilanz

Rechnung / 6.3.2025 1.1.2024 - 31.12.2024 RE Bilanz 6stellig
Gemeinde Pfäffikon ZH

	Bezeichnung	01.01.2024	31.12.2024
20090	Lohn-/Rentenverwaltungen	193'146.10	208'026.45
2009.01	Guthaben Personal Lebensarbeitszeit LAZ	193'146.10	208'026.45
20096	Übrige laufende Verpflichtungen	3'284.05	
2009.68	Diverse Durchgangskonten Betriebsamt (konsolidiert per 31.12.)	3'284.05	
201	Kurzfristige Finanzverbindlichkeiten	3'000'000.00	5'000'000.00
2014	Kurzfristiger Anteil langfristiger Verbindlichkeiten	3'000'000.00	5'000'000.00
20144	Kurzfristiger Anteil von langfristigen Darlehen, Schuldscheinen	3'000'000.00	5'000'000.00
2014.49	langfristige Darlehen, fällig innert 12 Monaten	3'000'000.00	5'000'000.00
204	Passive Rechnungsabgrenzungen (RA)	2'009'343.32	2'150'742.86
2040	Passive RA Personalaufwand	124'510.20	148'175.56
20400	Passive RA Personalaufwand	124'510.20	148'175.56
2040.01	Passive RA Personalaufwand (KOA 30)	124'510.20	148'175.56
2041	Passive RA Sach- und übriger Betriebsaufwand	1'088.97	7'661.74
20410	Passive RA Sach- und übriger Betriebsaufwand	1'088.97	7'661.74
2041.01	Passive RA Sach- und übriger Betriebsaufwand (KOA 31)	1'088.97	7'661.74
2043	Passive RA Transfers der Erfolgsrechnung	1'844'129.65	1'944'096.05
20430	Passive RA Transfers der Erfolgsrechnung	1'844'129.65	1'944'096.05
2043.01	Passive RA Transfers der Erfolgsrechnung (KOA 36,37,46,47)	1'844'129.65	1'944'096.05
2044	Passive RA Finanzaufwand / Finanzertrag	39'614.50	50'809.51
20440	Passive RA Finanzaufwand / Finanzertrag	39'614.50	50'809.51
2044.01	Passive RA Finanzaufwand / Finanzertrag (KOA 34 + 44)	39'614.50	50'809.51
205	Kurzfristige Rückstellungen	780'015.75	680'403.10

Bilanz

Rechnung / 6.3.2025 1.1.2024 - 31.12.2024 RE Bilanz 6stellig
Gemeinde Pfäffikon ZH

	Bezeichnung	01.01.2024	31.12.2024
2050	Kurzfristige Rückstellungen aus Mehrleistungen des Personals	188'494.60	183'370.60
20500	Kurzfristige Rückstellungen aus Mehrleistungen des Personals	188'494.60	183'370.60
2050.00	Kurzfristige Rückstellungen aus Mehrleistungen des Personals	188'494.60	183'370.60
2051	Kurzfristige Rückstellungen für andere Ansprüche des Personal	328'790.00	354'632.15
20510	Kurzfristige Rückstellungen für andere Ansprüche des Personals	328'790.00	354'632.15
2051.00	Kurzfristige Rückstellungen für andere Ansprüche des Personals	328'790.00	354'632.15
2052	Kurzfristige Rückstellungen für Prozesse	240'000.00	22'000.00
20520	Kurzfristige Rückstellungen für Prozesse	240'000.00	22'000.00
2052.01	Kurzfristige Rückstellungen für Prozesse	240'000.00	22'000.00
2056	Kurzfristige Rückstellungen für Vorsorgeverpflichtungen	22'731.15	120'400.35
20560	Kurzfristige Rückstellungen für Vorsorgeverpflichtungen	22'731.15	120'400.35
2056.03	Rückstellungen Überbrückungszuschüsse Folgejahr	22'731.15	120'400.35
206	Langfristige Finanzverbindlichkeiten	22'000'000.00	27'000'000.00
2064	Darlehen, Schuldscheine	22'000'000.00	27'000'000.00
20640	Langfristige Darlehen	22'000'000.00	27'000'000.00
2064.01	Langfristige Darlehen	22'000'000.00	27'000'000.00
208	Langfristige Rückstellungen	271'000.00	252'000.00
2086	Langfristige Rückstellungen für Vorsorgeverpflichtungen	186'000.00	167'000.00
20860	Langfristige Rückstellungen für Vorsorgeverpflichtungen	186'000.00	167'000.00
2086.02	Langfristige Rückstellungen Teuerungszulagen Renten alt	186'000.00	167'000.00
2088	Langfristige Rückstellungen der Investitionsrechnung	85'000.00	85'000.00

Bilanz

Rechnung / 6.3.2025 1.1.2024 - 31.12.2024 RE Bilanz 6stellig
Gemeinde Pfäffikon ZH

	Bezeichnung	01.01.2024	31.12.2024
20880	Langfristige Rückstellungen für Sachanlagen der Investitionsrechnung	85'000.00	85'000.00
2088.00	Langfristige Rückstellungen für Sachanlagen der Investitionsrechnung	85'000.00	85'000.00
209	Verbindlichkeiten gegenüber Fonds im Fremdkapital	1'019'031.89	951'981.79
2091	Verbindlichkeiten gegenüber Fonds im Fremdkapital	697'776.90	687'084.15
20910	Verbindlichkeiten gegenüber Fonds im Fremdkapital	697'776.90	687'084.15
2091.01	Ersatzabgaben für Schutzraumbauten	697'776.90	687'084.15
2092	Verbindlichkeiten gegenüber Legaten und Stiftungen ohne eigene Rechtspersönlichkeit im Fremdkapital	321'254.99	264'897.64
20920	Zweckgebundene Zuwendungen	321'254.99	264'897.64
2092.01	Bosshard-Spörri-Stadelmann-Fond	163'319.04	117'610.54
2092.02	Freiwillige Fürsorge	150'930.30	140'239.95
2092.04	Frieda-Vollenweider-Fond	6'993.25	7'034.70
2092.05	Stipendienfond Pfäffikon	12.40	12.45
29	Eigenkapital	116'586'416.51	119'373'677.44
291	Fonds im Eigenkapital	369'926.15	379'926.15
2910	Fonds im Eigenkapital	369'926.15	379'926.15
29100	Fonds im Eigenkapital	369'926.15	379'926.15
2910.01	Ersatzabgaben Parkraumbauten	369'926.15	379'926.15
292	Rücklagen der Globalbudgetbereiche	320'136.92	248'710.81
2920	Rücklagen der Globalbudgetbereiche	320'136.92	248'710.81
29200	Rücklagen der Globalbudgetbereiche	320'136.92	248'710.81
2920.02	WoV Rücklage Hochbau und Umwelt	24'960.91	24'960.91
2920.03	WoV Rücklage Behörden + Organisation / Wirtschaft + Arbeit	25'936.00	9'446.58
2920.04	WoV Rücklage Einwohnerdienste	27'077.93	9'288.48
2920.05	WoV Rücklage Familie + Alter / Jugend + Integration	31'567.50	36'567.50

Bilanz

Rechnung / 6.3.2025 1.1.2024 - 31.12.2024 RE Bilanz 6stellig

Gemeinde Pfäffikon ZH

	Bezeichnung	01.01.2024	31.12.2024
2920.06	WoV Rücklage Finanzen + Steuern	24'482.29	24'482.29
2920.07	WoV Rücklage Freizeit + Sport inkl. Strandbad	42'426.41	18'665.01
2920.08	WoV Rücklage Gemeindeammann- und Betreibungsamt	32'198.60	16'487.99
2920.10	WoV Rücklage Kultur inkl. Bibliothek	2'492.37	2'492.37
2920.11	WoV Rücklage Liegenschaften	24'494.85	19'462.40
2920.12	WoV Rücklage Schule / Behörden + Organisation	8'394.55	8'394.55
2920.13	WoV Rücklage Sicherheit	9'726.28	7'542.70
2920.14	WoV Rücklage Sozialhilfe/Betreuung Asylsuchende	35'788.05	40'328.85
2920.15	WoV Rücklage Tiefbau/Planung	30'591.18	30'591.18
299	Bilanzüberschuss/-fehlbetrag	115'896'353.44	118'745'040.48
2990	Jahresergebnis	1'192'376.45	2'848'687.04
29900	Jahresergebnis	1'192'376.45	2'848'687.04
2990.01	Jahresergebnis	1'192'376.45	2'848'687.04
2999	Kumulierte Ergebnisse der Vorjahre	114'703'976.99	115'896'353.44
29990	Kumulierte Ergebnisse der Vorjahre	114'703'976.99	115'896'353.44
2999.01	Kumulierte Ergebnisse der Vorjahre	114'703'976.99	115'896'353.44